

广西全民健康信息平台数据采集规范

医疗及运营分册

二〇二四年八月

文档修改记录

版本	日期	标识	修订人	说明
V1.1	2024-08-07	M		<ol style="list-style-type: none"> 1. 修改 7.2.2.1 门急诊诊断表、7.2.6.1.门(急)诊病历_诊断表和 7.6.1.2.1 中医病案首页_诊断表的中医症候、中医病名、诊断编码等字段值填写说明。 2. 修改修改 7.6.1.1.1 住院病案首页_诊断表诊断编码等字段值填写说明。 3. 修改 7.5.1.1 检验记录_检验结果表 LOINC 编码字段长度为 AN..64 4. 修改 7.2.6.门(急)诊病历表主诉、现病史、既往史长度为 AN..4000 5. 修改 8.2.3.1 门急诊处方用药表和 7.3.3 住院医嘱明细表的药品规格字段长度为 AN..100 6. 修改 8.2.3.1 门急诊处方用药表的药物使用频次代码字段长度为 AN..64 7. 修改 7.3.3 住院医嘱明细表的院内药物使用频次代码字段长度为 AN..64
V1.1	2024-08-10	A, M		<ol style="list-style-type: none"> 1. 修改 7.5.1 实验室检验信息表的检验项目大项名称字段长度为 AN..200 2. 修改 7.2.4 门急诊费用结算记录表的医疗费用结算方式代码字段长度为 AN..30,医疗费用结算方式名称字段长度为 AN..100, 并修改这 2 个字段的填写说明。 3. 修改 7.3.4 住院费用结算记录表的医疗费用结算方式代码字段长度为 AN..30,医疗费用结算方式名称字段长度为 AN..100, 并修改这 2 个字段的填写说明。
V1.2	2024-08-19	A, M		<ol style="list-style-type: none"> (1) 7.1.1 患者基本信息表, 新增 ‘平台主索引’、 ‘身份信息来源’、 ‘无证件人员类型’、 ‘联系人证件类型代码’ 和 ‘联系人证件类型名称’ 五个字段。 (2) 7.1.1 患者基本信息表, 更新 ‘联系人姓名’、 ‘联系人证件号码’、 ‘联系人与患者关系代码’、 ‘联系人与患者关系名称’ 和 ‘联系人电话号码’ 五个

			<p>字段填写要求。</p> <p>(3) 7.1.1 患者基本信息表，字段‘业务数据更新时间’的填写要求改为必填，具体填写要求见表字段说明。</p> <p>(4) 7.1.1 患者基本信息表，数据项名称‘联系人身份证号码’更新为‘联系人证件号码’。</p> <p>(5) 7.6.1.1.1 住院病案首页_诊断表，新增‘入院病情代码’和‘入院病情名称’2个字段。</p> <p>(6) 修改 7.6.1.1 西医病案首页基本信息表和 7.6.1.2 中医病案首页基本信息表的‘过敏药物名称’字段说明。</p> <p>(7) 修改 7.2.4.1 门急诊收费结算_收费明细表和 7.3.4.1 住院收费结算_收费明细表的‘明细项目编码(医保)’和‘明细项目名称(医保)’2个字段长度为 AN..100</p> <p>(8) 7.5.1.1 检验记录_检验结果表，修改‘医院检验明细项目编码’字段长度为 AN..64,修改‘正常值参考值’字段长度为 AN..500</p> <p>(9) 7.6.1.2 中医住院病案首页，修改‘户口地址-邮政编码’字段填写要求为 有则必填</p>
V1.3	2024-08-27	A, M	<p>本次修订主要是针对检验检查互认项目用本规范进行数据采集，完善其相关应用字段需求。</p> <p>(1) 7.4.1 医学影像检查报告新增平台项目代码、平台项目名称、标识是否互认项目、互认范围标识四个字段。调整临床所见字段为临床诊断、检查所见字段为检查诊断并备注其填写说明，完善病房号、病床号、病区名称字段填写要求。</p> <p>(2) 7.5.1 实验室检验信息新增平台项目代码、平台项目名称、标识是否互认项目、互认范围标识、门(急)诊号、临床诊断、病房号、病床号、检验审核时间9个字段，调整检验报告时间字段类</p>

				<p>型为 DT15。</p> <p>(3) 7.5.1.1 检验记录_检验结果新增平台项目代码、平台项目名称、标识是否互认项目、互认范围标识四个字段。</p> <p>(4) 7.5.1.3 微生物检验_药敏结果新增纸片含药量、纸片含药量单位、抑菌环直径三个字段，更新药敏编码、药敏名称、检验方法、抑菌浓度字段值填写说明，抑菌浓度字段从数值型改为字符串类型。</p> <p>(5) 1.门急诊处方记录新增该处方药品记录数</p>
V1.4	2024-09-11	A, M		1.区域影像建设需要新增检查影像信息表
V1.4	2024-9-24	M		(1) 7.4.1.补充检查报告部分上传规则
V1.5	2024-11-25	M		<p>(1) 7.2.3 门急诊处方记录表，修改‘处方号’字段说明；修改‘业务编号’字段说明。</p> <p>(2) 7.2.3.1 门急诊处方_用药表，修改‘处方号’字段说明。</p>
V1.5	2024-11-29	M		<p>(1) 7.6.1.1 西医住院病案首页表，工作单位邮政编码字段类型由数值型改为字符串且限定为6位。</p> <p>(2) 7.6.1.2 中医住院病案首页表，工作单位邮政编码字段类型由数值型改为字符串且限定为6位。</p>
V1.5.1	2025-3-11	A		(1) 7.2.7 门急诊医嘱（非药品）记录表，增加医嘱项收费和执行两个标识
V1.6	2025-3-20	A		<p>(1) 7.10 新增医院体检标准 7.10.1 医院体检_报告信息（ t_hoscheckup_report ），7.10.1.1 医院体检项目报告（ t_hos_item_report ），7.10.1.2.7.10.1.2.医院体检结果明细（ t_hos_larexa_list ）总计三张表。</p>
V1.7	2025-4-21	A		(1) 7.2.9 新增门(急)诊病案首页主表及其门(急)诊病案首页_诊断，门(急)诊病案首页_手术操作，门

				(急)诊病案首页_费用三个子表采集规范。
V1.7.1	2025-4-23	A		(1) 7.10 调整医院体检 7.10.1 医院体检_报告信息表中身高至心率 7 个一般体检项目为有则必填。
V1.7.2	2025-5-9	A		(1) 7.10.1.1 医院体检项目报告中增加体检项目综述和体检项目建议两个字段且为必填。
V1.7.3	2025-5-16	A		(1) 7.10.1.1 医院体检项目报告中增影像、心电类检查所见、诊断意见两个字段。

标识：C –Created(新建) A- Added(新增) M – Modified(修改) D – Deleted(删除)

目录

第一章 数据采集标准说明	1
1.1. 编制目的	1
1.2. 数据采集来源	1
1.3. 参考规范目录	1
1.4. 控制字段填写说明	3
1.5. 术语/字典字段填写说明	3
1.6. 数据元属性解释	4
1.7. 数据来源标识	6
1.8. 前置机	6
第二章 数据交互方式	7
2.1. 前置机数据采集	7
2.1.1. 机构主动推送方式	7
第三章 数据质量要求	8
3.1. 数据质量分类	8

第四章 数据上传要求	9
4.1 接口及任务要求	9
第五章 数据采集标准主从关系说明	10
5.1. 主从表关系说明	10
5.2. 检验记录主从表关系说明	10
第六章 数据上传顺序说明	12
6.1. 门急诊数据上传顺序	12
6.2. 住院数据上传顺序	12
第七章 数据采集标准规范	14
7.1. 患者信息	14
7.1.1. 患者基本信息 (T_PATIENT)	14
7.2. 门急诊诊疗类数据	19
7.2.1. 门急诊挂号记录 (T_OUTPAT_REGISTER)	19
7.2.2. 门急诊就诊记录 (T_OUTPAT_DIAG_RECORD)	22
7.2.3. 门急诊处方记录 (T_EMER_RECIPEL)	26
7.2.4. 门急诊费用结算记录 (T_OUTPUT_SETTLE)	33
7.2.5. 门急诊结算信息列表 (T_OUTPUT_SETTLE_INFO_LIST) (商保新增)	39
7.2.6. 门急诊票据信息列表 (T_OUTPAT_RECEIPT_LIST) (商保新增)	42
7.2.7. 门急诊医嘱 (非药品) 记录 (T_EMER_ADVICE)	43
7.2.8. 门(急)诊病历 (T_EMER_MEDI_REC)	46
7.2.9. 门(急)诊病案首页 (T_OUTPAT_MEDI_REC)	50
7.3. 住院诊疗类数据	61
7.3.1. 入院登记信息 (T_INHOSP_REGISTER)	61
7.3.2. 出院登记信息 (T_OUTHOSP_REGISTER)	64
7.3.3. 住院医嘱明细信息 (T_DOCT_ADVICE)	67
7.3.4. 住院费用结算记录 (T_INHOSP_SETTLE)	75
7.3.5. 住院结算信息列表 (T_INHOSP_SETTLE_INFO_LIST) (商保新增)	81
7.3.6. 住院票据信息列表 (T_INHOSP_RECEIPT_LIST) (商保新增)	84
7.4. 医学影像检查记录	85
7.4.1. 医学影像检查报告 (T_CHECK_REC)	85
7.4.2. 检查影像信息 (T_CHECK_IMAGEINFO)	92
7.5. 实验室检验记录	95

7.5.1. 实验室检验信息 (T_TEST_REC)	95
7.6. 病案首页	105
7.6.1. 住院病案首页	105
7.7. 诊断证明书	172
7.7.1. 疾病诊断证明书 (T_DIEASE_DIAG_CERT)	172
7.8. 电子病历	174
7.8.1. 入院记录	174
7.8.2. 出院小结	183
7.8.3. 助产记录	189
7.8.4. 住院病程记录	209
7.8.5. 门诊住院通用病历	236
7.9. 转诊(院)记录	268
7.9.1. 转诊(院)记录(T_REFERRAL_INFO)	268
7.10. 医院体检记录	273
7.10.1. 医院体检_报告信息 (T_HOSCHECKUP_REPORT)	273
7.11. 医院感染	281
7.11.1. 医院感染报告 (T_HOSPINFECT_REPORT)	281
7.12. 不良事件	286
7.12.1. 不良事件_严重不良事件报告 (T_SERIOUS_ADVERSE_INFO)	286
7.12.2. 不良事件_医疗安全事件 (T_MEDISAFETY_ADVERSE_INFO)	292
7.12.3. 不良事件_药品不良事件 (T_DRUG_ADVERSE_INFO)	296
7.13. 传染病上报	304
7.13.1. 传染病报告卡 (T_INFECT_REPORT_CARD)	304
7.14. 高值耗材使用记录 (T_HIGH_VALUE_MATERIAL)	312
7.14.1. 高值耗材使用记录_耗材 (T_HVMU_MATERIAL)	314
7.15. 临床用血信息	315
7.15.1. 血液库存摘要明细 (T_HOS_STORE_SUMMARY_DETAIL)	315
7.16. 远程会诊	317
7.16.1. 远程会诊记录 (T_REMOTE_CONSULT)	317
7.17. 运营业务监管	323
7.17.1. 医院基础资源管理	323
7.17.2. 医院财务管理	336

7.17.3. 医院药品管理 341

7.17.4. 医院其他物资管理 356

7.17.5. 医院基础业务监管 362

广西全民健康信息平台 内部资料 严禁外传



第一章 数据采集标准说明

1.1. 编制目的

完成各级卫生健康行政部门和医疗卫生机构建设的相关业务系统的数据采集工作，将全自治区各级医疗卫生机构的健康数据采集并汇聚至各级区域全民健康信息平台，实现各级医疗机构健康数据共享，业务协同，供各类医疗卫生健康机构使用。

如建设有国家、自治区垂直业务系统的，自治区垂直业务系统负责全自治区相关业务数据采集后数据共享至自治区全民健康信息平台，自治区全民健康信息平台再下发数据至各级全民健康信息平台。

1.2. 数据采集来源

本册涉及的全民健康数据从全自治区各级开展诊疗活动的医疗卫生机构的相关信息系统中采集，其中医疗卫生机构主要为：

- 1) 医院（综合医院、中医医院、中西医综合医院、专科医院、妇幼保健院）。
- 2) 基层医疗卫生机构（社区卫生服务机构、卫生院、门诊部（所）、村卫生室等）、急救机构、专科疾病防治机构等。
- 3) 开展诊疗活动的各类民营医疗机构。
- 4) 开展互联网医疗活动的互联网医院。
- 5) 其他产生本分册约定的全民健康信息的机构。

其中互联网医院数据来源于开展互联网医疗活动的医院，由广西壮族自治区互联网医疗监管系统收集后交换至自治区全民健康信息平台。

1.3. 参考规范目录

下列文件对于本文件的应用是必不可少的。凡是注日期的引用文件，仅所注日期的版本适用于本文件。凡是不注日期的引用文件，其最新版本（包括所有的修改单）适用于本文件

- 《全民健康保障信息化工程一期项目-采集交换技术规范（医疗及运营部分）》
- 《全民健康保障信息化工程一期项目-采集交换技术规范（电子病历部

分)》

- GB/T 2261.1-2003 个人基本信息分类与代码第1部分人的性别代码
- GB/T 2261.2-2003 个人基本信息与分类代码婚姻状况代码
- GB/T 2659-2000 世界各国和地区名称代码
- GB/T 3304-1991 中国各民族名称和代码
- GB/T 4658-2006 学历代码
- GB/T 6565-2009 职业分类与代码
- GB/T 8561-2001 专业技术职务代码
- GB/T 11714-1997 全国组织机构代码编制规则
- GB/T 4761-2008 家庭关系代码
- GB/T 12403-1990 干部职务名称代码
- GB/T 12407-1990 干部职务级别代码
- GB/T 14946.2-2009 全国干部、人事管理信息系统指标体系与数据结构第

2 部分：全国干部、人事管理信息系统数据结构

- GB/T 14946-2002 全国干部、人事管理信息系统指标体系分类与代码
- GB/T 16835-1997 高等学校本科、专科专业名称代码
- GB/T 17538-1998 全国干部、人事管理信息系统数据结构
- ICD-9-CM 手术（操作）代码表
- ICD-10 国际疾病分类标准编码
- WS363-2011 卫生信息数据元目录
- WS371-2012 基本信息数据集_个人信息
- WS363-2014 卫生信息数据元值域代码
- WS373-2012 医疗服务基本数据集
- WS445-2014 电子病历基本数据集

- WST500-2016 电子病历共享文档规范
- WS599-2018 医院人财物运营管理基本数据集
- WST 447-2014 基于电子病历的医院信息平台技术规范
- WST 448-2014 基于居民健康档案的区域卫生信息平台技术规范
- 中医住院病案首页（修订版）[国中医药政发（2011）54 号]
- 住院病案首页（修订版）[卫医政发（2011）84 号]

1.4. 控制字段填写说明

表 1-1 控制字段填写说明

字段名	填写说明
业务编号 (business_no)	是系统用来唯一标识该条记录的一个编号。具有父子表关系的表记录之间“业务编号”必须是一致的。需要填写该字段内容。
数据上传标识 (upload_status_mark)	标识与该条记录相关联的操作。 1:表示新增 2:表示覆盖或更新 3:表示删除
业务数据更新时间 (update_time)	业务系统数据更新时间 业务系统对此条数据的更新时间(当系统对此条数据进行过更新或者编辑时候上传此时间)
业务数据产生时间 (business_generate_time)	此条数据在业务系统的产生时间

1.5. 术语/字典字段填写说明

在各业务表中，有术语取值的字段必须填写对应的术语值、术语名称；有字典取值的字段必须填写该字段的平台字典值、平台字典名称。例如，当填写性别字段时，应填写如下内容：

表 1-2 术语/字典字段填写说明

数据项	字段名	相关数据内容填写说明
gender_code	性别代码	取值：“《GB/T 2261.1-2003 人的性别代码》”中定义的值域，例如：“0”
gender_name	性别名称	取值：“《GB/T 2261.1-2003 人的性别代码》”中定义的值域，例如：“未知的性别”

1.6. 数据元属性解释

表 1-3 数据元值的类型描述规则

数据元数据类型	表示符	描述
字符型 (string)	S	通过字符形式表达的值的类型。可包含字母字符 (a-z, A-Z)、数字字符等。(默认 GB 2312 信息交换用汉字编码字符集 基本集)
布尔型 (boolean)	L	又称逻辑型，采用 0 (False) 或 1 (True) 形式表示的逻辑值的类型
数值型 (number)	N	通过“0”到“9”数字形式表示的值的类型
日期型 (date)	D	采用 GB/T 7408.1-2023 数据元和交换格式 信息交换 日期和时间表示法中规定的 YYYYMMDD 格式表示的值的类型 示例：2024-01-01
日期时间型 (datetime)	DT	采用 GB/T 7408.1-2023 数据元和交换格式 信息交换 日期和时间表示法中规定的 YYYYMMDDThhmmss 格式表示的值的类型。(字符 T 作为时间的标志符，说明日的时间表示的开始。) 示例：2024-01-01 00:00:00
时间型 (time)	T	采用 GB/T 7408.1-2023 数据元和交换格式 信息交换 日期和时间表示法中规定的 hhmmss 格式表示的值的类型

		示例：00:00:00
二进制 (binary)	BY	上述无法表示的其他数据类型，如图像、音频、视频等二进制流文件格式

表 1-4 数据元值的表示格式中字符含义描述规则

字符	含义
A	字母字符
N	数字字符
AN	字母或 (和) 数字字符
D8	采用 YYYYMMDD 的格式表示，其中，“YYYY”表示年份，“MM”表示月份，“DD”表示日期
T6	采用 hhmmss 的格式表示，其中“hh”表示小时，“mm”表示分钟，“ss”表示秒
DT15	采用 YYYYMMDDThhmmss 的格式表示，字符 T 作为时间的标志符，说明日的时间表示的开始；其余字符表示与上同

表 1-5 数据元值的表示格式中字符长度描述规则

类别	表示方法
固定长度	在数据类型表示符后直接给出字符长度的数目。
可变长度	(1) 可变长度不超过定义的最大字符数在数据类型表示符后加 “..” 后给出数据元最大字符数目。 (2) 可变长度在定义的最小和最大字符数之间在数据类型表示符后给出最小字符长度数后加 “..” 后，再给出最大字符数。
有若干字符行表示的长度	按固定长度或可变长度的规定给出每行的字符长度数后加 “X” 后，再给出最

	大行数。
有小数位	按固定长度或可变长度的规定给出字符长度数后，在“，”后给出小数位数。字符长度数包含整数位数、小数点位数和小数位数。

1.7. 数据来源标识

表 1-6 数据来源标识

标识	说明
GB	国家规范或标准（2022）
GX	广西壮族自治区本地化标准

1.8. 前置机

前置机是部署在各级全民健康信息平台、县级及以上医院、公共卫生机构等医疗卫生服务机构的服务器，在数据采集与交换的过程中，具体实现数据的采集与提取、数据转换与标准化、数据质量评价以及数据加密压缩等功能。

第二章 数据交互方式

2.1. 前置机数据采集

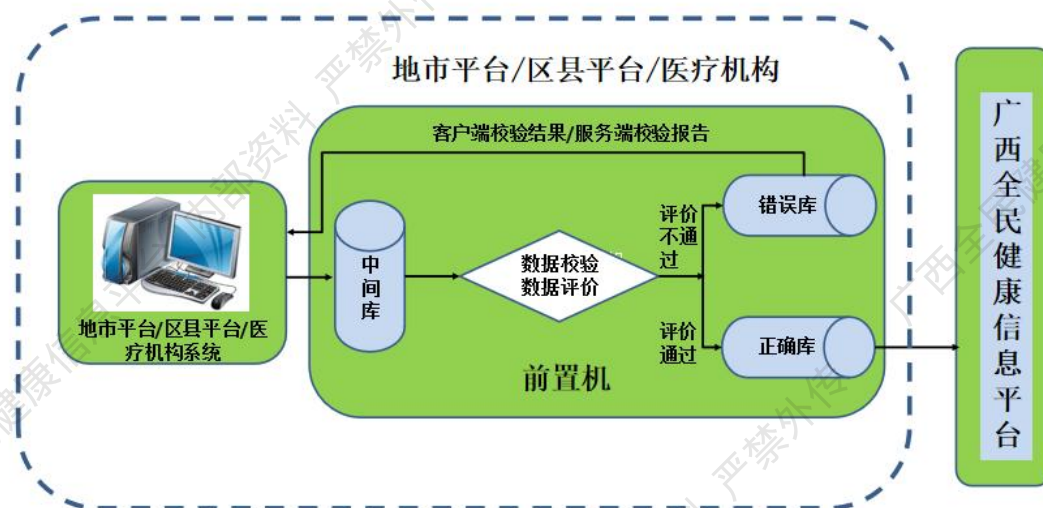


图 2-1 前置机数据采集流程

在数据采集过程中，需要采集的业务数据写入前置机中间库，数据采集系统定时读取中间库的业务数据并对业务自动完成数据的校验。数据采集系统对业务数据的空值项、完整性、及时性、正确性等方面进行校验，并最终给出评价结果存储在前置机。并将通过阈值控制的记录会先备份到正确库中，然后再上传至数据中心。对于不通过阈值的记录会保留到本地错误库中。

2.1.1. 机构主动推送方式

医疗卫生机构根据自治区平台采集目录要求，进行数据转换、字典转码、数据质量优化，向平台前置机写入采集数据。平台定时读取前置机数据并完成数据校验、质控、整合工作。

第三章 数据质量要求

3.1. 数据质量分类

数据采集系统会通过数据范围、业务量、字段饱和度、规范性、业务关联性、及时性、连续性 7 个方面对业务数据质量进行校验评价。

- (1) 数据范围：机构核对后能够提供的数据范围与实际采集时每天上传表的数据范围比
- (2) 业务量：机构每天提供的阈值与实际上传数据量比
- (3) 字段饱和度：区域平台每张表业务字段与实际上传字段比
- (4) 规范性：上传数据在字段必填、值域等校验规则下的符合率
- (5) 业务关联性：表与表之间的关联关系，如门急诊挂号记录上传时，应先上传存在患者信息
- (6) 及时性：本次上传的数据的时间与业务实际发生时间之差
- (7) 连续性：每天上传数据的连续性

第四章 数据上传要求

4.1 接口及任务要求

医疗机构按本规范数据上传顺序、关联关系、数据集标准规范、值域代码对照、上传频次等数据采集、质控要求开发对应表的数据推送接口和配置推送任务。

特别说明：本平台建设不采集保健干部的基本信息、所有诊疗数据和疾病证明书等。需上传机构在上传数据前根据相关标识过滤此部分数据。

第五章 数据采集标准主从关系说明

5.1. 主从表关系说明

所有的业务主表，和从表是通过业务编号（business_no）进行关联。如下图

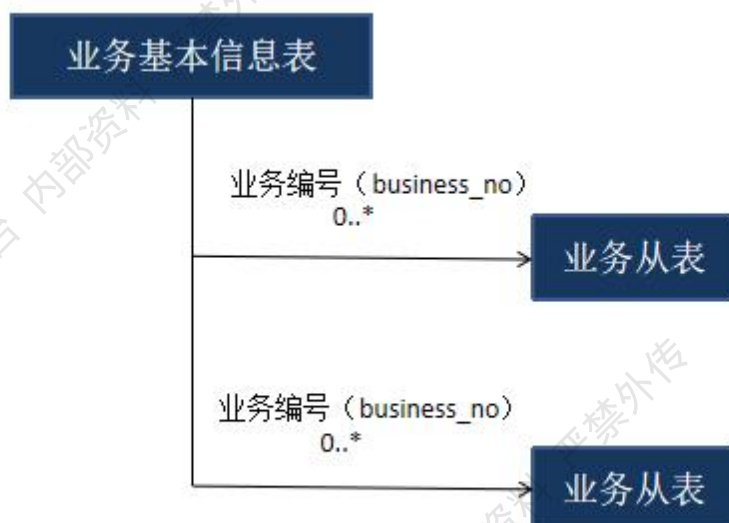


图 4-1 主从表关系说明

5.2. 检验记录主从表关系说明

一次检验记录会有 0..*个检验结果、药敏记录、细菌记录，一次检验项目记录对应多个细菌结果，一个细菌结果可以有多个药敏记录。

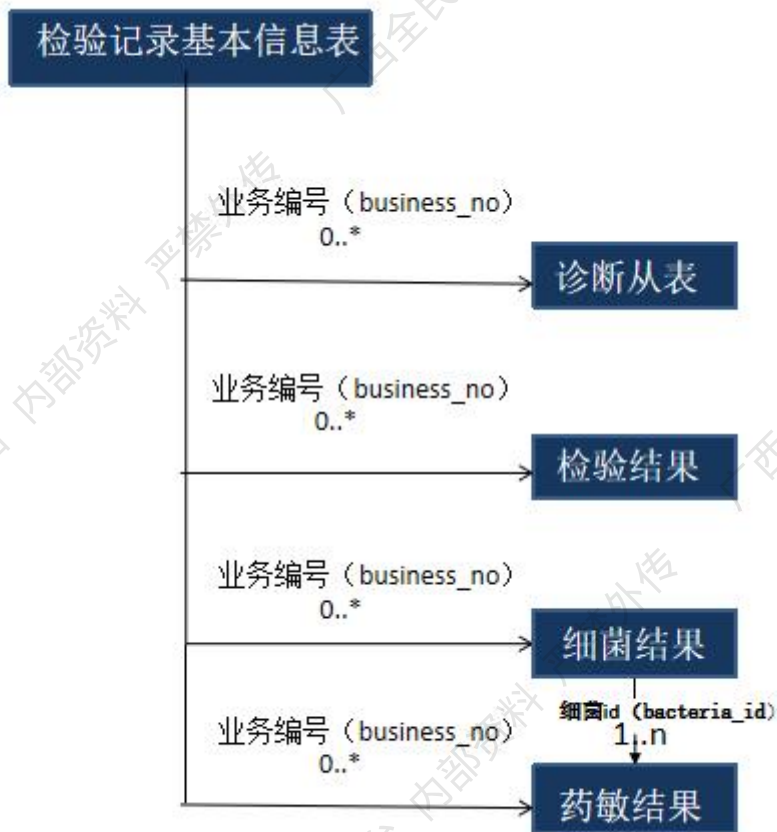


图 4-2 检验记录主从表关系说明

第六章 数据上传顺序说明

在数据上传对接过程必须按照如下顺序上传数据，否则导致数据可能无法关联。其中必须要保证患者信息已上传。同时对应的门急诊就诊记录和入院登记信息已上传。

建议上传方案 1：建议以 HIS 为统一出口，以患者为单位查询门急诊就诊记录信息、然后以门急诊就诊记录信息查询门急诊数据、住院数据、体检数据

建议上传方案 2：建议以 HIS 为统一出口，以就诊时间为条件，上传对应的患者信息、挂号信息、以及门急诊数据、住院数据、体检数据

6.1. 门急诊数据上传顺序

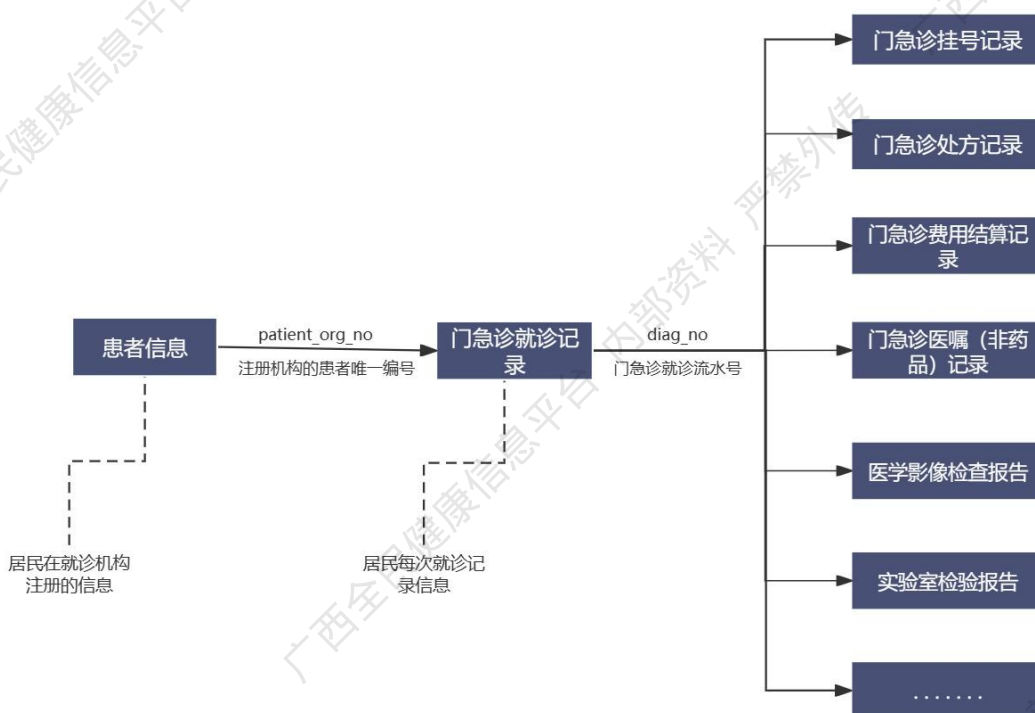


图 5-1 门急诊数据上传顺序

6.2. 住院数据上传顺序

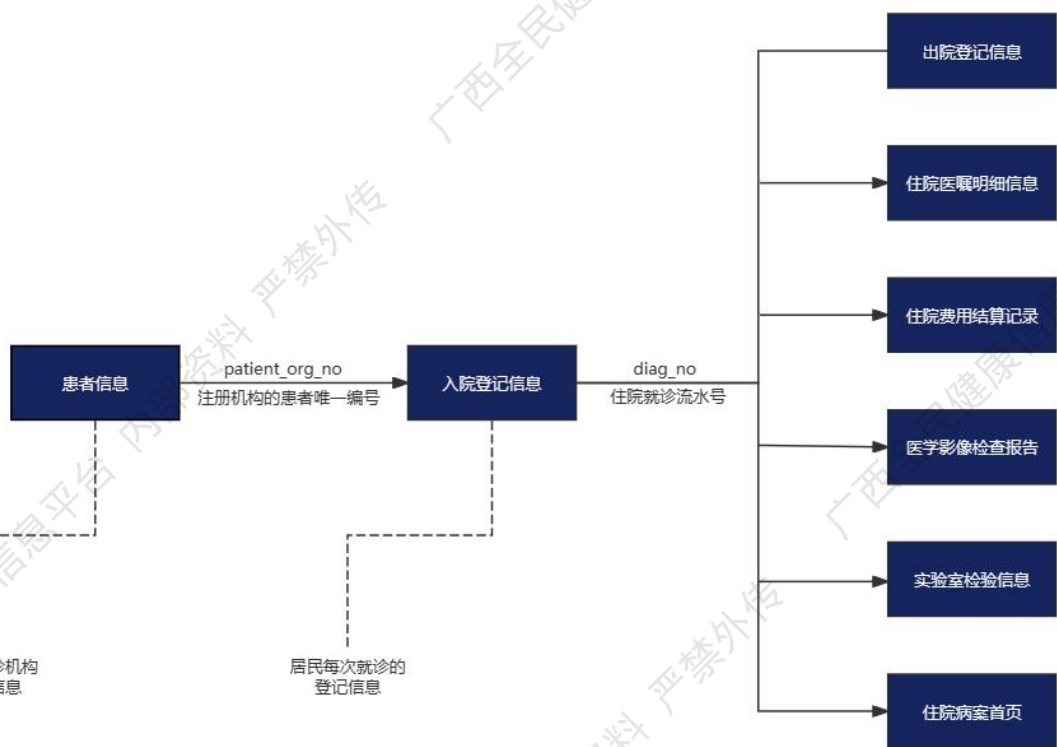


图 5-2 住院数据上传顺序

第七章 数据采集标准规范

7.1. 患者信息

7.1.1. 患者基本信息 (t_patient)

业务说明：每天凌晨（00:00）开始上传前一天所有就诊患者基本信息

建议提供数据表：患者信息表

建议提供模块：挂号、建卡、住院登记等工作站

字段名	数据项	类型	宽度	要求	说明	来源
patient_org_no	注册机构的患者编号	S1	AN..64	必填	联合主键：上传院内 EMPI 编号患者在医疗机构注册的患者主索引标识符。	GB
business_no	业务编号	S1	AN..64	必填	填写内容为：机构唯一标识(广西全民健康信息平台机构代码)+“_”+注册机构的患者 ID	
org_code	机构代码	S1	AN..32	必填	联合主键 见附件：广西壮族自治区医疗机构代码文档	GB
upload_status_mark	数据上传标识	S2	N1	必填	标识与该条记录相关联的操作。 1:表示新增 2:表示覆盖或更新 3:表示删除	
org_name	机构名称	S1	AN..70	必填	见附件：广西壮族自治区医疗机构代码文档	GB
patient_name	患者姓名	S1	AN..50	必填		GB
other_name	曾用名	S1	AN..50			GB
birth_date	出生日期	D	D8	必填	符合【YYYYMMDD】的格式	GB
health_e_code	电子健康码	S1	AN..128	有则必填	“电子健康码”是卫生健康部门依据居民身份证及其他法定证件为城乡居民办理的统一标准、全区通用的就诊服务卡，便于居民获取连续医疗服务和免费基本公共卫生服务，动态掌握个人全生命周期电子健康档案，方便群众就医与健康管 理	GX

id_card_type_code	证件类型代码	S3	N2..5	必填	取值：《CV02.01.101 身份证件类别代码》值域表中代码对应的代码值，例如：“01”	GB
id_card_type_name	证件类型名称	S1	AN..32	必填	取值：《CV02.01.101 身份证件类别代码》值域表中代码对应的代码名称，例如：“居民身份证”	GB
id_card_value	证件号码	S1	AN..36	有则必填		GB
health_rec_no	健康档案编号	S1	N17	有则必填	上传国家健康档案编号	GB
disability_no	残疾证号码	S1	AN..40	有则必填		GX
nationality_code	国籍代码	S3	N3..6	有则必填	取值：《GB/T 2659-2000 世界各国和地区名称代码》值域表中代码对应的代码值，例如：“004”	GB
nationality_name	国籍名称	S1	AN..32	有则必填	取值：《GB/T 2659-2000 世界各国和地区名称代码》值域表中代码对应的代码名称，例如：“阿富汗”	GB
marital_code	婚姻状况代码	S3	N2..5	有则必填	取值：《GB/T 2261.2-2003 婚姻状态代码》值域表中代码对应的代码值，例如：“10”	GB
marital_name	婚姻状况名称	S1	AN..32	有则必填	取值：《GB/T 2261.2-2003 婚姻状态代码》值域表中代码对应的代码名称，例如：“未婚”	GB
nation_code	民族代码	S3	AN..3	有则必填	取值：《GB/T 3304-1991 中国各民族名称的罗马字母拼写法和代码》值域表中代码对应的代码值，例如：“01”，	GB
nation_name	民族名称	S1	AN..32	有则必填	取值：《GB/T 3304-1991 中国各民族名称的罗马字母拼写法和代码》值域表中代码对应的代码名称，例如：“汉族”	GB

gender_code	性别代码	S3	N1	必填	取值：《GB/T 2261.1-2003 人的性别代码》值域表中代码对应的代码值，例如：“0”	GB
gender_name	性别名称	S1	AN..32	必填	取值：《GB/T 2261.1-2003 人的性别代码》值域表中代码对应的代码名称，例如：“未知的性别”	GB
birth_place_code	出生地代码	S3	N..6	有则必填	值域参照附件：《广西壮族自治区行政区划代码》，例如：“450103”	GB
birth_place_name	出生地名称	S1	AN..32	有则必填	值域参照附件《广西壮族自治区行政区划代码》，例如：“青秀区”	GB
native_place_code	籍贯代码	S3	N..6	有则必填	值域参照《广西壮族自治区行政区划代码》，档案的归属地名称，例如：“450103”	GB
native_place_name	籍贯名称	S1	AN..50	有则必填	值域参照《广西壮族自治区行政区划代码》，档案的归属地名称，例如：“青秀区”	GB
hukou_type_code	户籍类型代码	S3	N..4	有则必填	取值：《GX99.01.174 户籍类型代码》值域表中代码对应的代码值，例如：“1”	GB
hukou_type_name	户籍类型名称	S1	AN..50	有则必填	取值：《GX99.01.174 户籍类型代码》值域表中代码对应的代码名称，例如：“本地户口”	GB
abo_name	ABO 血型名称	S1	AN..10	有则必填	取值：《CV04.50.005ABO 血型代码》值域表中代码对应的代码名称，例如：“A 型”	GB
abo_code	ABO 血型代码	S3	N..4	有则必填	取值：《CV04.50.005ABO 血型代码》值域表中代码对应的代码值，例如：“1”	GB
rh_code	Rh 血型代码	S3	N..4	有则必填	取值：《CV04.50.020Rh (D) 血型代码》值域表中代码对应的代码值，例如：“1”	GB

rh_name	Rh 血型名称	S1	AN..20	有则必填	取值：《CV04.50.020Rh (D) 血型代码》值域表中代码对应的代码名称，例如：“阴性”	GB
telephone	个人电话号码	S1	AN..11	有则必填		GB
chtv_empi	平台主索引	S1	AN..100	有则必填	医院查询到的全民平台生成的主索引号	GX
identity_info_source	身份信息来源	S1	AN..100	有则必填	患者信息来源途径，如：证件终端识别、公安数据核验、支付宝/微信数据核验、院内就诊卡、电子健康卡等	GX
uncertificate_person_type	无证件人员类型	S1	AN..100	有则必填	无证件人员，如：新生儿、外籍人士、未携带证件、越南产妇等	
contact_name	联系人姓名	S1	AN..100	有则必填	患者为无证件人员时，联系人姓名必填	
contact_card_type_code	联系人证件类型代码	S3	N2..5	有则必填	患者为无证件人员时，联系人证件信息必填，取值：《CV02.01.101 身份证件类别代码》值域表中代码对应的代码值，例如：“01”	
contact_card_type_name	联系人证件类型名称	S1	AN..32	有则必填	患者为无证件人员时，联系人证件信息必填，取值：《CV02.01.101 身份证件类别代码》值域表中代码对应的代码名称，例如：“居民身份证”	
contact_card_value	联系人证件号码	S1	AN..36	有则必填	患者为无证件人员时，联系人证件号码必填，	
contactor_type_code	联系人与患者关系代码	S3	N..3	有则必填	患者为无证件人员时，患者与联系人关系必填，取值：《GB/T 4761-2008 与联系人关系代码》值域表中代码对应的代码值，例如：“01”	

contactor_type_name	联系人与患者关系名称	S1	AN..50	有则必填	患者为无证件人员时，患者与联系人关系必填，取值：《GB/T 4761-2008 与联系人关系代码》值域表中代码对应的代码名称，例如：“本人”	
contact_telephone	联系人电话号码	S1	AN..20	有则必填	患者为无证件人员时，联系人电话号码必填	
account_address_post	户口地址邮编	S1	N..11	有则必填		GB
overseas_person_mark	境外人员标识	S1	AN1	有则必填	取值：《CT01.00.002 是否代码》	
lifetime_residence_mark	是否长期居住中国	S1	AN1	有则必填	取值：《CT01.00.002 是否代码》	
now_address_desc	现住址地址完整描述	S1	AN..100	有则必填		GB
account_address_desc	户口地址完整描述	S1	AN..100	有则必填		GB
work_org_name	工作单位名称	S1	AN..100	有则必填		GB
work_unit_post	工作单位邮编	S1	N..11	有则必填		GB
work_unit_tel	工作单位电话	S1	AN..20	有则必填		GB
edu_background_name	学历名称	S1	AN..50	有则必填	取值：《GB/T 4658-2006 学历代码》值域表中代码对应的代码名称，例如：“博士研究生毕业”	GB
edu_background_code	学历代码	S3	N2..5	有则必填	取值：《GB/T 4658-2006 学历代码》值域表中代码对应的代码值，例如：“11”	GB
occup_name	职业类别名称	S1	AN..64	有则必填	取值：《GB/T 2261.4-2003 从业状况（个人身份）代码》值域表中代码对应的代码名称，例如：“国家公务员”	GB

occup_code	职业类别代码	S3	N2	有则必填	取值：《GB/T 2261.4-2003 从业状况（个人身份）代码》值域表中代码对应的代码值，例如：“11”	GB
insurance_no	医疗保险编号	S1	AN..40	有则必填		GB
insurance_type_code	医疗保险类别代码	S3	N2..5	有则必填	以患者登记保险类型为主，取值：《医疗费用支付方式代码表》值域表中代码对应的代码值，例如：“01”	GB
insurance_type_name	医疗保险类别名称	S1	AN..100	有则必填	以患者登记保险类型为主，取值：《医疗费用支付方式代码表》值域表中代码对应的代码值，例如：“职工基本医疗保险”	GB
update_time	业务数据更新时间	DT	DT15	必填	首次上传跟业务数据产生时间一致，后续若患者信息发生变更则传更新时间，业务系统数据更新时间符合【YYYYMMDDHH24MISS】	
business_generate_time	业务数据产生时间	DT	DT15	必填	此条数据在业务系统的产生时间，符合【YYYYMMDDHH24MISS】	

7.2. 门急诊诊疗类数据

7.2.1. 门急诊挂号记录 (t_outpat_register)

业务说明：每天凌晨（00:00）开始上传前一天所有的挂号记录，该表注册的患者编号（patient_org_no）与患者基本信息（patient_org_no）实现主外键关联。

建议提供数据表：挂号表

建议提供模块：挂号工作站

字段名	数据项	类型	宽度	要求	说明	来源
diag_no	就诊流水号	S1	AN..32	必填	联合主键：挂号时生成的就诊流水号。	GB
business_no	业务编号	S1	AN..64	必填	填写内容为：机构唯一标识（广西全民健康信息平台机构代码）+“_”+就诊流水号	

org_code	机构代码	S1	AN..32	必填	联合主键 见附件：广西壮族自治区医疗机构代码文档	
patient_org_no	机构注册的患者编号	S1	AN..64	必填	联合主键：上传院内 EMPI 编号，患者在医疗机构注册的患者主索引标识符，与患者基本信息主键关联	
upload_status_mark	数据上传标识	S2	N1	必填	标识与该条记录相关联的操作。1:表示新增 2:表示覆盖或更新 3:表示删除	
org_name	机构名称	S1	AN..70	必填	见附件：广西壮族自治区医疗机构代码文档	GB
diag_type_code	就诊类型代码	S3	N1	必填	取值：《CV09.00.404 患者类型代码表》值域表中代码对应的代码值，例如：“1”	GB
diag_type_name	就诊类型名称	S1	AN..16	必填	取值：《CV09.00.404 患者类型代码表》值域表中代码对应的代码名称，例如：“门诊”	GB
patient_name	患者姓名	S1	AN..50	必填		GB
health_e_code	电子健康码	S1	AN..128	有则必填	“电子健康码”是卫生健康部门依据居民身份证及其他法定证件为城乡居民办理的统一标准、全区通用的就诊服务卡，便于居民获取连续医疗服务和免费基本公共卫生服务，动态掌握个人全生命周期电子健康档案，方便群众就医与健康管理	
gender_code	性别代码	S3	N1	必填	取值：《GB/T 2261.1-2003 人的性别代码》值域表中代码对应的代码值，例如：“0”	
gender_name	性别名称	S1	AN..32	必填	取值：《GB/T 2261.1-2003 人的性别代码》值域表中代码对应的代码名称，例如：“未知的性别”	
birth_date	出生日期	D	D8	必填	符合【YYYYMMDD】的格式	

id_card_type_code	证件类型代码	S3	N2..5	有则必填	取值：《CV02.01.101 身份证件类别代码》值域表中代码对应的代码值，例如：“01”	
id_card_type_name	证件类型名称	S1	AN..32	有则必填	取值：《CV02.01.101 身份证件类别代码》值域表中代码对应的代码名称，例如：“居民身份证”	
id_card_value	证件号码	S1	AN..36	必填		
tcm_mark	中医标志	S1	AN1	必填	取值：《CT01.00.002 是否代码》	
local_insurance_mark	是否医保患者	S1	AN1	必填	取值：《CT01.00.002 是否代码》	
special_service_mark	特需标志	S1	AN1	必填	取值：《CT01.00.002 是否代码》	GB
transfer_mark	转诊标志	S1	AN1	有则必填	取值：《CT01.00.002 是否代码》	GB
depart_no	科室编号	S1	AN..64	有则必填	本次挂号科室编号，取值：《CT08.00.002 科室代码》代码	GB
depart_name	科室名称	S1	AN..64	有则必填	本次挂号科室名称，取值：《CT08.00.002 科室代码》名称	GB
depart_no_exp	院内科室编号	S1	AN..64	必填	院内本次挂号科室编号	GB
depart_name_exp	院内科室名称	S1	AN..64	必填	院内本次挂号科室名称	GB
register_type_code	挂号类别代码	S3	N..4	必填	取值：《CT05.10.004 挂号类别代码》值域表中代码对应的代码值	GX
register_type_name	挂号类别名称	S1	AN..50	必填	取值：《CT05.10.004 挂号类别代码》值域表中代码对应的代码名称	GX
register_method_code	挂号方式代码	S3	N..4	必填	取值：《CT05.10.005 挂号方式代码》	GX
register_method_name	挂号方式名	S1	AN..4	必填	取值：《CT05.10.005 挂号方	GX

od_name	称				式代码》	
appoint_route_code	预约途径代码	S3	N..4	必填	取值：《CT05.10.006 预约途径代码》	GX
appoint_route_name	预约途径名称	S1	AN..10	必填	取值：《CT05.10.006 预约途径代码》	GX
new_diag_mark	初诊标志	S1	AN1	必填	取值：《CT01.00.002 是否代码》	GB
diag_fee	医事服务费	N	N..10,2	必填	挂号诊察费/医事服务费，若无医事服务费则填0	GX
register_doctor_no	挂号医师编号	S1	AN..64	必填	挂号时选择的就诊医生编号	
register_doctor_name	挂号医师姓名	S1	AN..100	必填	挂号时选择的就诊医生姓名	
register_time	挂号时间	DT	DT15	必填	符合【YYYYMMDDHH24MISS】	GX
revoke_time	退号时间	DT	DT15	有则必填	符合【YYYYMMDDHH24MISS】	GX
fee_time	收费时间	DT	DT15	有则必填	符合【YYYYMMDDHH24MISS】	
revoke_fee_time	退费时间	DT	DT15	有则必填	符合【YYYYMMDDHH24MISS】	
update_time	业务数据更新时间	DT	DT15		业务系统数据更新时间符合【YYYYMMDDHH24MISS】	
business_generator_time	业务数据产生时间	DT	DT15	必填	此条数据在业务系统的产生时间，符合【YYYYMMDDHH24MISS】	

7.2.2. 门急诊就诊记录 (t_outpat_diag_record)

业务说明：每天凌晨（00:00）开始上传前一天所有的就诊记录数据，该表机构注册的患者编号（patient_org_no）与患者基本表（patient_org_no）实现主外键关联。

建议提供数据表：就诊记录表

建议提供模块：医生工作站

字段名	数据项	类型	宽度	要求	说明	来源
diag_no	就诊流水号	S1	AN..32	必填	联合主键：挂号时生成的就诊流水号。	GB

business_no	业务编号	S1	AN..64	必填	填写内容为：机构唯一标识(广西全民健康信息平台机构代码)+“_”+就诊流水号	
org_code	机构代码	S1	AN..32	必填	联合主键 见附件：广西壮族自治区医疗机构代码文档	GB
patient_org_no	机构注册的患者编号	S1	AN..64	必填	联合主键：上传院内 EMPI 编号，患者在医疗机构注册的患者主索引标识符，与患者基本信息主键关联	GB
upload_status_mark	数据上传标识	S2	N1	必填	标识与该条记录相关联的操作。 1:表示新增 2:表示覆盖或更新 3:表示删除	
org_name	机构名称	S1	AN..70	必填	见附件：广西壮族自治区医疗机构代码文档	GB
patient_name	患者姓名	S1	AN..50	必填		GB
health_e_code	电子健康码	S1	AN..128	有则必填	“电子健康码”是卫生健康部门依据居民身份证及其他法定证件为城乡居民办理的统一标准、全区通用的就诊服务卡，便于居民获取连续医疗服务和免费基本公共卫生服务，动态掌握个人全生命周期电子健康档案，方便群众就医与健康管 理	GX
gender_code	性别代码	S3	N1	必填	取值：《GB/T 2261.1-2003 人的性别代码》值域表中代码对应的代码值，例如：“0”	GB
gender_name	性别名称	S1	AN..32	必填	取值：《GB/T 2261.1-2003 人的性别代码》值域表中代码对应的代码名称，例如：“未知的性别”	GB
birth_date	出生日期	D	D8	必填	符合【YYYYMMDD】的格式	GB
id_card_type_code	证件类型代码	S3	N2..5	必填	取值：《CV02.01.101 身份证件类别代码》值域表中代码对应的代码值，例如：“01”	GB

id_card_type_name	证件类别名称	S1	AN..32	必填	取值：《CV02.01.101 身份证件类别代码》值域表中代码对应的代码名称，例如：“居民身份证”	GB
id_card_value	证件号码	S1	AN..36	有则必填		GB
diag_type_code	就诊类型代码	S3	N1	必填	取值：《CV09.00.404 患者类型代码表》值域表中代码对应的代码值，例如：“1”	GB
diag_type_name	就诊类型名称	S1	AN..16	必填	取值：《CV09.00.404 患者类型代码表》值域表中代码对应的代码名称，例如：“门诊”	GB
tcn_mark	中医标志	S1	AN1	必填	取值：《CT01.00.002 是否代码》	GB
local_insurance_mark	是否医保患者	S1	AN1	必填	取值：《CT01.00.002 是否代码》	GB
special_service_mark	特需标志	S1	AN1	必填	取值：《CT01.00.002 是否代码》	GB
transfer_mark	转诊标志	S1	AN1	有则必填	取值：《CT01.00.002 是否代码》	GB
see_doct_no	就诊医师编号	S1	AN..64	必填	本次就诊医生的工号	GB
see_doct_name	就诊医师姓名	S1	AN..100	必填	本次就诊医生的姓名	GB
sign_time	签到时间	DT	DT15	必填	绩效考核指标，符合【YYYYMMDDHH24MISS】	
diag_time	就诊时间	DT	DT15	必填	绩效考核指标，符合【YYYYMMDDHH24MISS】	GB
new_diag_code	初诊标志代码	S3	N..4	必填	取值：《GX99.01.001 初复诊标志代码》	GB
new_diag_name	初诊标志名称	S3	AN..64	必填	取值：《GX99.01.001 初复诊标志代码》	GB
depart_no	科室编号	S1	AN..64	有则必填	取值：《CT08.00.002 科室代码》代码	GB
depart_name	科室名称	S1	AN..64	有则	取值：《CT08.00.002 科室代	GB

				必填	码》名称	
depart_no_exp	院内科室编号	S1	AN..64	必填	院内就诊科室编号	GB
depart_name_exp	院内科室名称	S1	AN..64	必填	院内就诊科室名称	GB
update_time	业务数据更新时间	DT	DT15		业务系统数据更新时间符合【YYYYMMDDHH24MISS】	
business_generator_time	业务数据产生时间	DT	DT15	必填	此条数据在业务系统的产生时间，符合【YYYYMMDDHH24MISS】	

7.2.2.1. 门急诊诊断 (t_outpat_diag)

字段名	数据项	类型	宽度	要求	说明	来源
data_id	数据主键	S1	AN..64	必填	联合主键：数据唯一标识，例如：诊断流水号若无唯一的诊断流水号可传就诊流水号+诊断编码	
business_no	业务编号	S1	AN..64	必填	与主表 business_no 值一致	
org_code	机构代码	S1	AN..32	必填	联合主键 见附件：广西壮族自治区医疗机构代码文档	GB
org_name	机构名称	S1	AN..70	必填	见附件：广西壮族自治区医疗机构代码文档	GB
tcm_diag_mark	是否中医诊断标识	S1	AN1	必填	取值：《CT01.00.002 是否代码》	GB
sympt_tcm_code	中医证候代码	S1	AN..64	有则必填	一个中医疾病有多个中医证候的，一个中医证候一条数据记录，中医病名字段填写其所对应的中医疾病。	GB
sympt_tcm_name	中医证候名称	S1	AN..100	有则必填	一个中医疾病有多个中医证候的，一个中医证候一条数据记录，中医病名字段填写其所对应的中医疾病。	GB
tcm_name_code	中医病名代码	S3	AN..64	有则必填	有多个中医疾病的，一个中医疾病一条数据记录，应与对应的西医诊断顺序一致。	GB

tcm_name_name	中医病名名称	S1	AN..100	有则必填	有多个中医疾病的，一个中医疾病一条数据记录，应与对应的西医诊断顺序一致。	GB
diag_name_type_code	诊断名称类型代码	S3	N..1	必填	取值：1.主诊断；2.从诊断 填写对应代码	GB
diag_code	诊断编码	S3	AN..64	必填	取值：“ICD-10”值域表中代码对应的代码值，有多个西医诊断的，一个西医诊断一条数据记录。	GB
diag_name	诊断名称	S1	AN..512	必填	取值：“ICD-10”值域表中代码对应的代码名称，有多个西医诊断的，一个西医诊断一条数据记录。	GB
diag_comment	诊断备注	S1	AN..2000	有则必填		GB
suspe_diag_mark	疑似诊断标志	S1	AN1	有则必填	取值：《CT01.00.002 是否代码》	GB
update_time	业务数据更新时间	DT	DT15		业务系统数据更新时间符合【YYYYMMDDHH24MISS】	
business_generate_time	业务数据产生时间	DT	DT15	必填	此条数据在业务系统的产生时间，符合【YYYYMMDDHH24MISS】	

7.2.3. 门急诊处方记录 (t_emer_recipe)

业务说明：每天凌晨（00:00）开始上传前一天所有的处方记录。通过就诊流水号（diag_no）与门急诊就诊记录关联。

建议提供数据表：处方表

建议提供模块：门诊医生工作站

字段名	数据项	类型	宽度	要求	说明	来源
recipe_no	处方号	S1	AN..128	必填	联合主键：处方唯一编号	
diag_no	就诊流水号	S1	AN..32	必填	联合主键：本次就诊的流水号与门急诊就诊记录表的就诊流水号关联。	

business_no	业务编号	S1	AN..64	必填	填写内容为：机构唯一标识(广西全民健康信息平台机构代码)+“_”+处方号	
org_code	机构代码	S1	AN..32	必填	联合主键 见附件：广西壮族自治区医疗机构代码文档	
patient_org_no	机构注册的患者编号	S1	AN..64	必填	联合主键：上传院内 EMPI 编号；患者在医疗机构注册的患者主索引标识符，与患者基本信息主键关联	
upload_status_mark	数据上传标识	S2	N1	必填	标识与该条记录相关联的操作。1:表示新增 2:表示覆盖或更新 3:表示删除	
org_name	机构名称	S1	AN..70	必填	见附件：广西壮族自治区医疗机构代码文档	GB
patient_name	患者姓名	S1	AN..50	必填		
health_e_code	电子健康码	S1	AN..128	有则必填	“电子健康码”是卫生健康部门依据居民身份证及其他法定证件为城乡居民办理的统一标准、全区通用的就诊服务卡，便于居民获取连续医疗服务和免费基本公共卫生服务，动态掌握个人全生命周期电子健康档案，方便群众就医与健康档案管理	GX
gender_code	性别代码	S3	N1	必填	取值：《GB/T 2261.1-2003 人的性别代码》值域表中代码对应的代码值，例如：“0”	
gender_name	性别名称	S1	AN..32	必填	取值：《GB/T 2261.1-2003 人的性别代码》值域表中代码对应的代码名称，例如：“未知的性别”	
birth_date	出生日期	D	D8	必填	符合【YYYYMMDD】的格式	
id_card_type_code	证件类型代码	S3	N2..5	必填	取值：《CV02.01.101 身份证件类别代码》值域表中代码对应的代码值，例如：“01”	GB

id_card_type_name	证件类别名称	S1	AN..32	必填	取值：《CV02.01.101 身份证件类别代码》值域表中代码对应的代码名称，例如：“居民身份证”	GB
id_card_value	证件号码	S1	AN..36	有则必填		GB
diag_type_code	就诊类型代码	S3	N1	必填	取值：《CV09.00.404 患者类型代码表》值域表中代码对应的代码值，例如：“1”	GB
diag_type_name	就诊类型名称	S1	AN..16	必填	取值：《CV09.00.404 患者类型代码表》值域表中代码对应的代码名称，例如：“门诊”	GB
recipel_type_name	处方类别名称	S1	AN..20	必填	取值：《CT05.10.007 处方类别代码》值域表中代码对应的代码名称，例如：“中药饮片处方”	GB
recipel_type_code	处方类别代码	S3	N..4	必填	取值：《CT05.10.007 处方类别代码》值域表中代码对应的代码值，例如：“1”	GB
recipel_build_time	处方开立时间	DT	DT15	必填	符合【YYYYMMDDHH24MISS】的格式	GB
depart_no	科室编号	S1	AN..64	有则必填	本次处方开立科室编号，取值：《CT08.00.002 科室代码》代码	GB
depart_name	科室名称	S1	AN..64	有则必填	本次处方开立科室名称，取值：《CT08.00.002 科室代码》名称	GB
depart_no_exp	院内科室编号	S1	AN..64	必填	院内处方开立科室编号	
depart_name_exp	院内科室名称	S1	AN..64	必填	院内处方开立科室名称	
recipel_build_doct_name	处方开立医师姓名	S1	AN..100	必填	处方开立医师姓名	GX
recipel_build_doct_no	处方开立医师编号	S1	AN..64	必填	处方开立医师工号	GX
recipel_check_doct_no	处方核对药剂师编号	S1	AN..64	有则必填		GX

recipel_check_doct_name	处方核对药剂师姓名	S1	AN..100	有则必填		GX
recipel_audit_doct_no	处方审核药剂师编号	S1	AN..64	必填		GX
recipel_audit_doct_name	处方审核药剂师姓名	S1	AN..100	必填		GX
recipel_deployment_doct_no	处方调配药剂师编号	S1	AN..64	有则必填		GX
recipel_deployment_doct_name	处方调配药剂师姓名	S1	AN..100	有则必填		GX
recipel_dispensing_doct_no	处方发药药剂师编号	S1	AN..64	必填		GX
recipel_dispensing_doct_name	处方发药药剂师姓名	S1	AN..100	必填		GX
recipel_valid_day	处方有效天数	N	N..5	有则必填	院内处方的有效天数	GX
comments	备注	S1	AN..2000	有则必填		GX
whether_tcm_herbal	含有中药饮片处方	S1	AN1	有则必填	取值：《CT01.00.002 是否代码》	
recipel_drug_num	处方药品记录数	N	N..5	必填	单个处方内所包含的药品记录，即处方笺显示几条药品记录，数量就是多少。	GX
recipel_drug_amount	处方药品金额	N	N..11,2	有则必填		GX
drug_provice_time	处方发药时间	DT	DT15	有则必填		GX
recipel_return_mark	退方标志	S1	AN1	有则必填	1：退方；2：非退方；3：其他；9：未知	GX
drug_provice_status	处方发药状态	S1	AN1	有则必填	取值：《CT01.00.002 是否代码》	GX
update_time	业务数据更新时间	DT	DT15		业务系统数据更新时间符合【YYYYMMDDHH24MISS】	

business_generator_time	业务数据产生时间	DT	DT15	必填	此条数据在业务系统的产生时间，符合【YYYYMMDDHH24MISS】	
-------------------------	----------	----	------	----	-------------------------------------	--

7.2.3.1. 门急诊处方_用药 (t_er_drug_use)

字段名	数据项	类型	宽度	要求	说明	来源
data_id	数据主键	S1	AN..64	必填	联合主键：数据唯一标识，例如：医嘱流水号	
recipe_no	处方号	S1	AN..128	必填	联合主键：处方唯一编号	
business_no	业务编号	S1	AN..64	必填	与主表 business_no 值一致	
org_code	机构代码	S1	AN..32	必填	联合主键 见附件：广西壮族自治区医疗机构代码文档	
drug_unique_code	院内药品唯一代码	S1	AN..32	必填	医疗机构信息系统中为保证药品产品标识唯一而定义的编码	GB
org_name	机构名称	S1	AN..70	必填	见附件：广西壮族自治区医疗机构代码文档	GX
drug_item_type_code	药品项目类型代码	S3	N..4	必填	取值：《CT99.00.001 药品分类编码》	GX
drug_item_type_name	药品项目类型名称	S1	AN..10	必填	取值：《CT99.00.001 药品分类编码》	GX
drug_common_code	药品通用名编码	S1	AN..32	必填	传院内药品通用名编码	
drug_common_name	药品通用名编码名称	S1	AN..128	必填	传院内药品通用名名称	
drug_product_code	药品名商品名编码	S1	AN..64	必填	传院内药品商品名编码	GX
drug_product_name	药品名商品名名称	S1	AN..128	必填	传院内药品商品名名称	GX
drug_name_code_price_agency	药品名编码（物价局编码）	S1	AN..64	有则必填	药品的物价局编码	GX

basic_drug_mark	是否基药	S1	AN1	必填	取值：《CT01.00.002 是否代码》	GX
drug_base_attr_code	药物基药属性代码	S3	N..4	有则必填	取值：《GX99.01.020 药物基药属性代码》	GX
drug_base_attr_name	药物基药属性名称	S1	AN..32	有则必填	取值：《GX99.01.020 药物基药属性代码》	GX
drug_specification	药物规格	S1	AN..100	必填		GX
recipel_group_num	处方药品组号	S1	AN..50	有则必填	输液时说明同一组药物	GX
recipel_group_by_num	分组排序号	N	N..4	有则必填	中草药忽略	GX
drug_form_name	药物剂型名称	S1	AN..128	有则必填	取值：《CV08.50.002 药物剂型代码表》值域表中代码对应的代码名称，例如：“原料”	GX
drug_form_code	药物剂型代码	S3	N2..5	有则必填	取值：《CV08.50.002 药物剂型代码表》值域表中代码对应的代码值，例如：“00”	GX
drug_use_per_dose	药物使用次剂量	N	N..8,2	有则必填		GX
drug_dose_unit	药物使用剂量单位	S1	AN..16	有则必填	传医院内部使用的计量单位	GX
drug_use_all_dose	药物使用总剂量	N	N..15,2	有则必填		GX
give_drug_num	发药数量	N	N..15,2	有则必填	发药包装数量，可以是最小单位的总数量	
give_drug_unit	发药数量单位	S1	AN..20	有则必填	发药包装单位，可以是最小单位	
drug_use_freq_code	药物使用频次代码	S3	AN..64	必填	传院内药品使用频次代码	GX
drug_use_freq_name	药物使用频次名称	S1	AN..64	必填	传院内药品使用频次名称	GX
drug_use_way_code	药物使用途径代码	S3	N..4	必填	传院内药品使用途径代码	GX

drug_use_way_name	药物使用途径名称	S1	AN..20	必填	传院内药品使用途径名称	GX
antimicrobial_DDD_value	抗菌药物 DDD 值	N	N..10,2	有则必填	传抗菌药物的 DDD 值, 如果该药品是抗菌药物必填	
antimicrobial_DDD_unit	DDD 单位	S1	AN..5	有则必填	传该抗菌药物的单位值 比如: g	
tcm_class_code	中药使用类别代码	S3	N..4	有则必填	取值取值: 《GXZYSYLBDM 中药使用类别代码表》编码	
tcm_class_name	中药使用类别名称	S1	AN..64	有则必填	取值取值: 《GXZYSYLBDM 中药使用类别代码表》编码名称	
medi_tcm_met_code	中药饮片煎煮法代码	S3	N..4	有则必填	取值: 《GX99.02.006 中药煎煮法代码》	GX
medi_tcm_met_name	中药饮片煎煮法名称	S1	AN..16	有则必填	取值: 《GX99.02.006 中药煎煮法代码》	GX
herbal_footnote	草药脚注	S1	AN..200	有则必填	填写草药的使用方法和剂量等	
drug_type_code	药物类型代码	S3	N..4	有则必填	取值: 《CV5301.06 药物类型代码》	GB
drug_type_name	药物类型名称	S1	AN..64	有则必填	取值: 《CV5301.06 药物类型代码》	GB
skin_test_mark	皮试判定 (是否过敏)	S1	AN1	必填	取值: 《CT01.00.002 是否代码》	GX
drug_start_time	用药开始时间	DT	DT15	有则必填	符合【YYYYMMDDHH24MISS】	GX
drug_end_time	用药停止时间	DT	DT15	有则必填	符合【YYYYMMDDHH24MISS】	GX
medi_days	用药天数	N	N..5	有则必填		GX
recipel_num	处方贴数	N	N..4	有则必填		GX
main_drug_mark	是否主药	S1	AN1	有则必填	取值: 《CT01.00.002 是否代码》	
urgent_mark	是否加急	S1	AN1	有则必填	取值: 《CT01.00.002 是否代码》	

uniform_pur_drug_mark	是否统一采购药品	S1	AN1	有则必填	取值：《CT01.00.002 是否代码》	
drug_purchase_num	药品采购码	S1	AN..20	有则必填	填写医疗机构所在地区药品采购平台的药品编码	
drug_manage_num	药管平台码	S1	AN..50	有则必填		
medi_tcm_herbal_num	中药饮片剂数(剂)	N	N..5	有则必填		
medi_tcm_metal_desc	中药饮片煎煮法描述	S1	AN..1000	有则必填		GX
drug_use_tcm_way	中药用药方法	S1	AN..1000	有则必填		
recipel_remark_info	处方备注信息	S1	AN..1000	有则必填		
drug_batch_number	生产批号	S1	AN..32	有则必填	药品的生产批号及有效期属性,	GX
update_time	业务数据更新时间	DT	DT15		业务系统数据更新时间符合【YYYYMMDDHH24MISS】	
business_generate_time	业务数据产生时间	DT	DT15	必填	此条数据在业务系统的产生时间, 符合【YYYYMMDDHH24MISS】	

7.2.4. 门急诊费用结算记录 (t_output_settle)

业务说明：每天凌晨（00:00）开始上传前一天所有的门诊费用结算记录。通过就诊流水号（diag_no）与门急诊就诊记录关联。

建议提供数据表：收费表

建议提供模块：门诊收费工作站

字段名	数据项	类型	宽度	要求	说明	来源
fee_no	账单号	S1	AN..64	必填	联合主键：账单编号。	
diag_no	就诊流水号	S1	AN..32	必填	联合主键：本次就诊的流水号与门急诊就诊记录表的就诊流水号关联。	

business_no	业务编号	S1	AN..64	必填	填写内容为：机构唯一标识(广西全民健康信息平台机构代码)+“_”+账单编号	
org_code	机构代码	S1	AN..32	必填	联合主键 见附件：广西壮族自治区医疗机构代码文档	
patient_org_no	机构注册的患者编号	S1	AN..64	必填	联合主键：上传院内 EMPI 编号患者在医疗机构注册的患者主索引标识符，与患者基本信息主键关联	
upload_status_mark	数据上传标识	S2	N1	必填	标识与该条记录相关联的操作。 1:表示新增 2:表示覆盖或更新 3:表示删除	
org_name	机构名称	S1	AN..70	必填	见附件：广西壮族自治区医疗机构代码文档	GB
patient_name	患者姓名	S1	AN..50	必填		
health_e_code	电子健康码	S1	AN..128	有则必填	“电子健康码”是卫生健康部门依据居民身份证及其他法定证件为城乡居民办理的统一标准、全区通用的就诊服务卡，便于居民获取连续医疗服务和免费基本公共卫生服务，动态掌握个人全生命周期电子健康档案，方便群众就医与健康管 理	GX
gender_code	性别代码	S3	N1	必填	取值：《GB/T 2261.1-2003 人的性别代码》值域表中代码对应的代码值，例如：“0”	
gender_name	性别名称	S1	AN..32	必填	取值：《GB/T 2261.1-2003 人的性别代码》值域表中代码对应的代码名称，例如：“未知的性别”	
birth_date	出生日期	D	D8	必填	符合【YYYYMMDD】的格式	
id_card_type_code	证件类型代码	S3	N2..5	必填	取值：《CV02.01.101 身份证件类别代码》值域表中代码对应的代码值，例如：“01”	GB

id_card_type_name	证件类别名称	S1	AN..32	必填	取值：《CV02.01.101 身份证件类别代码》值域表中代码对应的代码名称，例如：“居民身份证”	GB
id_card_value	证件号码	S1	AN..36	有则必填		GB
diag_type_code	就诊类型代码	S3	N1	必填	取值：《CV09.00.404 患者类型代码表》值域表中代码对应的代码值，例如：“1”	GB
diag_type_name	就诊类型名称	S1	AN..16	必填	取值：《CV09.00.404 患者类型代码表》值域表中代码对应的代码名称，例如：“门诊”	GB
fee_time	收费时间	DT	DT15	必填	符合【YYYYMMDDHH24MISS】	GB
revoke_fee_time	退费时间	DT	DT15	有则必填	符合【YYYYMMDDHH24MISS】	GB
invoice_no	发票号	S1	AN..64	有则必填	未结算费用填写默认值“/”，已结算费用填写发票号。 与门(急)诊票据的票据号码关联	商保 新增
refund_mark	退费标志	S1	AN1	必填	取值：《CT01.00.002 是否代码》	
payment_term_code	医疗费用支付方式代码	S3	N..4	必填	以患者登记保险类型为主，取值：《医疗费用支付方式代码表》值域表中代码对应的代码值，例如：“01”	GB
payment_term_name	医疗费用支付方式名称	S1	AN..64	有则必填	以患者登记保险类型为主，取值：《医疗费用支付方式代码表》值域表中代码对应的代码值，例如：“职工基本医疗保险”	GB
total_fee	总费用金额	N	N..13,2	必填	各支付方式的总费用，单位：元 总费用金额=医保基金支付金额+医保范围外个人自费金额+医保范围内自费金额	GB

medical_insurance_out_ownfee	医保范围外个人自费金额	N	N..13,2	必填	若无自费支付则填 0	GB
medical_insurance_fee	医保范围内总金额	N	N..13,2	必填	所有医保项目的总金额，若无医保费用填 0	GB
insurance_coverage_mark	医保支付标识	S1	AN1	有则必填	取值：《CT01.00.002 是否代码》	
insurance_coverage_fee	医保基金支付金额	N	N..13,2	必填	医保基金范围：城镇职工基本医疗保险统筹基金、城镇职工基本医疗保险个人账户基金、公务员医疗补助基金、大额医疗费用补助基金、离休人员医疗保障基金、一至六级残疾军人医疗补助基金、企业补充医疗保险基金、城乡居民基本医疗保险基金、城乡居民大病医疗保险基金、医疗救助基金。 若无基金支付金额则填 0	GB
coverage_ownfee	医保范围内自费金额	N	N..13,2	必填	所有医保项目中自费的总金额，若无自费支付则填 0	GB
toll_taker_no	收费员编码	S1	AN..64	有则必填		
toll_taker_name	收费员姓名	S1	AN..100	有则必填		
medical_settlement_mode_code	医疗费用结算方式代码	S3	AN..30	必填	取值：《CV07.10.004 医疗费用结算方式代码》，如有多种结算方式，代码之间使用英文“;”分隔开。示例：“01;07”	
medical_settlement_mode_name	医疗费用结算方式名称	S1	AN..100	有则必填	取值：《CV07.10.004 医疗费用结算方式代码》如有多种结算方式，上传名称应与代码对应起来，之间使用英文“;”分隔开。示例：“现金;统筹金”	

settlement_times	第 N 次收费	N	N..4	有则必填	每次结算填写一条，N 代表本次就诊中的第几次缴费。当次就诊进行多次缴费的，每次开发票或打印收费单为一次结算。	GB
med_insurance_card	医保卡号	S1	AN..20	有则必填	医保卡和社保卡用户应填写	
update_time	业务数据更新时间	DT	DT15		业务系统数据更新时间符合【YYYYMMDDHH24MISS】	
business_generator_time	业务数据产生时间	DT	DT15	必填	此条数据在业务系统的产生时间，符合【YYYYMMDDHH24MISS】	

7.2.4.1. 门急诊费用结算_收费明细 (t_output_settle_fee_detail)

字段名	数据项	类型	宽度	要求	说明	来源
data_id	数据主键	S1	AN..64	必填	联合主键：数据唯一标识，例如：收费明细 id	
fee_no	账单号	S1	AN..64	必填	联合主键：账单编号，保证数据唯一	
business_no	业务编号	S1	AN..64	必填	与主表 business_no 值一致	
org_code	机构代码	S1	AN..32	必填	联合主键 见附件：广西壮族自治区医疗机构代码文档	
org_name	机构名称	S1	AN..70	必填	见附件：广西壮族自治区医疗机构代码文档	
item_fee_type_code	明细费用类别代码	S3	N..4	必填	取值：《医疗收费项目类别》字典表编码	GX
item_fee_type_name	明细费用类别名称	S1	AN..50	必填	取值：《医疗收费项目类别》字典表名称	GX
bus_insurance_type_code	商保费用类别代码	S3	N..4	必填	取值：《商保医疗收费项目类别》字典表编码	商保新增
bus_insurance_type_name	商保费用类别名称	S1	AN..50	必填	取值：《商保医疗收费项目类别》字典表名称	商保新增

depart_no	科室编号	S1	AN..64	有则必填	本次收费科室编号，取值：《CT08.00.002 科室代码》代码	
depart_name	科室名称	S1	AN..64	有则必填	本次收费科室名称，取值：《CT08.00.002 科室代码》名称	
depart_no_exp	院内科室编号	S1	AN..64	必填	院内收费科室编号	
depart_name_exp	院内科室名称	S1	AN..64	必填	院内收费科室名称	
is_highmaterial_value	是否高值耗材	S1	AN1	有则必填	取值：《CT01.00.002 是否代码》	
fee_item_no	收费明细编号	S1	AN..64	必填		GX
refund_mark	退费标志	S1	AN1	必填	取值：《CT01.00.002 是否代码》	GX
fee_time	收费时间	DT	DT15	必填	符合【YYYYMMDDHH24MISS】	GB
revoke_fee_time	退费时间	DT	DT15	有则必填	符合【YYYYMMDDHH24MISS】	GB
proj_no	项目编码	S1	AN..64	有则必填		GX
item_name	项目名称	S1	AN..100	有则必填		GX
proj_no_exp	医院项目编码	S1	AN..64	必填	传医院内部使用的《医疗诊疗项目》编码	GX
proj_name_exp	医院项目名称	S1	AN..100	必填	传医院内部使用的《医疗诊疗项目》名称	GX
item_fee_grade_code	收费项目等级编码	S1	AN..2	必填	取值：《收费项目等级》编码	商保新增
item_fee_grade_name	收费项目等级名称	S1	AN..20	必填	取值：《收费项目等级》名称	商保新增
proj_place	项目单位	S1	AN..100	必填	比如：小儿静脉输液，就填写次	GX
proj_price	项目单价	N	N..11,2	必填	填写该次医嘱号的项目的单价	GX

proj_num	项目数量	N	N..11,2	必填	填写该次医嘱号的数量, 比如2次就填写2	GX
proj_amount	项目金额	N	N..13,2	必填	总金额	GX
doctor_no	开单医生编号	S1	AN..64	有则必填		
doctor_name	开单医生姓名	S1	AN..50	有则必填		
drug_batch_number	生产批号	S1	AN..32	有则必填	药品的生产批号及有效期属性,	GX
recipe_no	处方号	S1	AN..128	有则必填		GX
med_insurance_item_code	明细项目编码(医保)	S1	AN..100	有则必填	由医保统一要求的收费编码, 若没有医保统编代码, 则填写15个Z	GX
med_insurance_item_name	明细项目名称(医保)	S1	AN..100	有则必填	由医保统一要求的收费编码, 若没有医保统编代码, 则填写15个Z	GX
drug_validity_period	药品有效期至	D	D8	有则必填	药品需要填写; 格式: YYYYMMDD	GX
medical_insurance_out_ownfee	医保范围外个人自费金额	N	N..13,2	有则必填	若无自费支付则填0	GX
medical_insurance_fee	医保范围内总金额	N	N..13,2	有则必填	该医保项目中医保支付的金额	GX
coverage_own_fee	医保范围内自费金额	N	N..13,2	有则必填	该医保项目中自费的金额, 若无自费支付则填0	GX
update_time	业务数据更新时间	DT	DT15		业务系统数据更新时间符合【YYYYMMDDHH24MISS】	
business_generator_time	业务数据产生时间	DT	DT15	必填	此条数据在业务系统的产生时间, 符合【YYYYMMDDHH24MISS】	

7.2.5. 门急诊结算信息列表(t_output_settle_info_list) (商保新增)

字段名	数据项	类型	宽度	要求	说明	来源
-----	-----	----	----	----	----	----

fee_no	账单号	S1	AN..64	必填	联合主键：本次结算唯一标识，与门急诊费用结算记录关联。	
diag_no	就诊流水号	S1	AN..32	必填	联合主键：本次就诊的流水号与门急诊就诊记录表的就诊流水号关联。	
business_no	业务编号	S1	AN..64	必填	填写内容为：机构唯一标识(广西全民健康信息平台机构代码)+“_”+账单编号	
org_code	机构代码	S1	AN..32	必填	联合主键：见附件：广西壮族自治区医疗机构代码文档	
patient_org_no	机构注册的患者编号	S1	AN..64	必填	联合主键：上传院内 EMPI 编号患者在医疗机构注册的患者主索引标识符，与患者基本信息主键关联	
upload_status_mark	数据上传标识	S2	N1	必填	标识与该条记录相关联的操作。 1:表示新增 2:表示覆盖或更新 3:表示删除	
org_name	机构名称	S1	AN..70	必填	见附件：广西壮族自治区医疗机构代码文档	GB
health_e_code	电子健康码	S1	AN..128	有则必填	“电子健康码”是卫生健康部门依据居民身份证及其他法定证件为城乡居民办理的统一标准、全区通用的就诊服务卡，便于居民获取连续医疗服务和免费基本公共卫生服务，动态掌握个人全生命周期电子健康档案，方便群众就医与健康管 理	GX
total_amount	总费用	N	N..15.4	必填	4位小数，指本次就诊的所有费用之和	
self_care_amount	自理金额	N	N..15.4	必填	4位小数，指乙类药品、诊疗项目、服务设施中个人按比例先行支付部分	
self_amount	自费金额	N	N..15.4	必填	4位小数，指丙类药品、丙类诊疗项目、丙类服务设施和超限价部分	

ininsure_fee	符合医保费用	N	N..15.4	必填	4 位小数, 指的是符合基本医疗保险费用, 在药品、诊疗项目和服务设施的甲类和乙类费用中刨除自理的费用, 即总费用-自理-自费
medicare_fund_cost	医保基金	N	N..15.4	必填	4 位小数, 所有医保基金支付总额
medi_care_pay_line	医保起付线	N	N..15.4	有则必填	4 位小数, 本次就医的起付金
per_bear_fee	个人自付	N	N..15.4	必填	4 位小数, 符合医保费用中由个人支付的部分, 包含起付标准, 不包含转诊先自付
fund_fee	统筹基金支付	N	N..15.4	有则必填	4 位小数, 根据人员身份进行填写(基本医疗保险基金付、城镇居民医疗基金支付新农合补偿金额)
account_fund_fee	账户支付	N	N..15.4	有则必填	4 位小数, 本次个人账户支付金额
prior_burden_fee	转诊先自付	N	N..15.4	有则必填	4 位小数, 患者从外地转入就诊, 根据当地医保政策转外就诊需自付金额
section_coordinate_fee	统筹分段自付	N	N..15.4	有则必填	4 位小数, 统筹分段计算的个人自付金额
over_capping_fee	超封顶线自付	N	N..15.4	有则必填	4 位小数, 超过统筹封顶线自付金额
self_paid_expenses	超限价自付金额	N	N..15.4	有则必填	4 位小数, 超过报销标准范围自付金额
hos_bear_fee	医院负担	N	N..15.4	有则必填	4 位小数, 各别地方医保政策中需要医院负担的金额。
civil_servant_fund_fee	公务员基金支付	N	N..15.4	有则必填	4 位小数, 公务员补充医疗保险支付金额
serious_fund_fee	大病基金支付	N	N..15.4	有则必填	4 位小数, 大病基金支付金额

civil_subsidy	民政救助支付	N	N..15.4	有则必填	4 位小数，民政救助金额	
big_pay_fee	大额支付	N	N..15.4	有则必填	4 位小数，超过基本医疗保险统筹基金最高支付限额的医疗费用	
other_fund_fee	其他基金支付	N	N..15.4	有则必填	4 位小数，除过上述基金支付外的基金支付金额	
update_time	业务数据更新时间	DT	DT15		业务系统数据更新时间符合【YYYYMMDDHH24MISS】	
business_generator_time	业务数据产生时间	DT	DT15	必填	此条数据在业务系统的产生时间，符合【YYYYMMDDHH24MISS】	

7.2.6. 门急诊票据信息列表(t_outpat_receipt_list) (商保新增)

字段名	数据项	类型	宽度	要求	说明	来源
diag_no	就诊流水号	S1	AN..32	必填	联合主键：本次就诊的流水号与门急诊就诊记录表的就诊流水号关联。	
business_no	业务编号	S1	AN..64	必填	填写内容为：机构唯一标识(广西全民健康信息平台机构代码)+“_”+账单编号	
org_code	机构代码	S1	AN..32	必填	联合主键：见附件：广西壮族自治区医疗机构代码文档	
patient_org_no	机构注册的患者编号	S1	AN..64	必填	联合主键：上传院内 EMPI 编号患者在医疗机构注册的患者主索引标识符，与患者基本信息主键关联	
upload_status_mark	数据上传标识	S2	N1	必填	标识与该条记录相关联的操作。1:表示新增 2:表示覆盖或更新 3:表示删除	
org_name	机构名称	S1	AN..70	必填	见附件：广西壮族自治区医疗机构代码文档	GB
invoice_code	票据代码	S1	AN..100	必填	电子发票票据代码(电子发票左上角)	
invoice_num	票据号码	S1	AN..100	必填	电子发票票据号码(电子发票右上角)	

invoice_check_code	票据校验码	S1	AN..100	必填	电子发票校验码	
invoicing_date	开票日期	S1	AN..100	必填	电子发票开票日期 例:2024年01月01日	
elec_invoice_addr	电子发票链接地址	S1	AN..100	必填	电子发票 URL 地址, 调取 PDF 地址	
update_time	业务数据更新时间	DT	DT15		业务系统数据更新时间符合【YYYYMMDDHH24MISS】	
business_generator_time	业务数据产生时间	DT	DT15	必填	此条数据在业务系统的产生时间, 符合【YYYYMMDDHH24MISS】	

7.2.7. 门急诊医嘱（非药品）记录（t_emer_advice）

业务说明：每天凌晨（00:00）开始上传前一天所有的门急诊非药品医嘱记录。通过就诊流水号（diag_no）与门急诊就诊记录关联。

建议提供数据表：医嘱表

建议提供模块：门诊医生工作站

字段名	数据项	类型	宽度	要求	说明	来源
order_no	医嘱号	S1	AN..64	必填	联合主键：医院内部唯一标识一条医嘱的编号。	
diag_no	就诊流水号	S1	AN..32	必填	联合主键：本次就诊的流水号与门急诊就诊记录表的就诊流水号关联。	
business_no	业务编号	S1	AN..64	必填	填写内容为：机构唯一标识（广西全民健康信息平台机构代码）+ “_” + 医嘱号	
org_code	机构代码	S1	AN..32	必填	联合主键 见附件：广西壮族自治区医疗机构代码文档	
patient_org_no	机构注册的患者编号	S1	AN..64	必填	联合主键：上传院内 EMPI 编号患者在医疗机构注册的患者主索引标识符，与患者基本信息主键关联	

upload_status_mark	数据上传标识	S2	N1	必填	标识与该条记录相关联的操作。 1:表示新增 2:表示覆盖或更新 3:表示删除	
org_name	机构名称	S1	AN..70	必填	见附件：广西壮族自治区医疗机构代码文档	
patient_name	患者姓名	S1	AN..50	必填		
health_e_code	电子健康码	S1	AN..128	有则必填	“电子健康码”是卫生健康部门依据居民身份证及其他法定证件为城乡居民办理的统一标准、全区通用的就诊服务卡，便于居民获取连续医疗服务和免费基本公共卫生服务，动态掌握个人全生命周期电子健康档案，方便群众就医与健康管理	GX
gender_code	性别代码	S3	N1	必填	取值：《GB/T 2261.1-2003 人的性别代码》值域表中代码对应的代码值，例如：“0”	
gender_name	性别名称	S1	AN..32	必填	取值：《GB/T 2261.1-2003 人的性别代码》值域表中代码对应的代码名称，例如：“未知的性别”	
birth_date	出生日期	D	D8	必填	符合【YYYYMMDD】的格式	
id_card_type_code	证件类型代码	S3	N2..5	必填	取值：《CV02.01.101 身份证件类别代码》值域表中代码对应的代码值，例如：“01”	GB
id_card_type_name	证件类型名称	S1	AN..32	必填	取值：《CV02.01.101 身份证件类别代码》值域表中代码对应的代码名称，例如：“居民身份证”	GB
id_card_value	证件号码	S1	AN..36	有则必填		GB
diag_type_code	就诊类型代码	S3	N1	必填	取值：《CV09.00.404 患者类型代码表》值域表中代码对应的代码值，例如：“1”	

diag_type_name	就诊类型名称	S1	AN..16	必填	取值：《CV09.00.404 患者类型代码表》值域表中代码对应的代码名称，例如：“门诊”
order_num	医嘱序号	S1	AN..64	有则必填	医嘱显示的顺序
doct_ad_proj_type_code	医嘱项目类型代码	S3	N..4	必填	取值：《CV06.00.229 医嘱项目类别代码》
doct_ad_proj_type_name	医嘱项目类型名称	S1	AN..30	必填	取值：《CV06.00.229 医嘱项目类别代码》
doct_ad_proj_no	医嘱项目编码	S1	AN..64	必填	非药品医嘱必填，院内医嘱项目编号
doct_ad_proj_name	医嘱项目名称	S1	AN..100	必填	非药品医嘱必填，院内医嘱项目名称
tcm_technology_desc	其他中医治疗技术描述	S1	AN..50	有则必填	如果是中医治疗，必填
doct_ad_build_depart_name	医嘱开立科室名称	S1	AN..64	有则必填	取值：《CT08.00.002 科室代码》
doct_ad_build_depart_no	医嘱开立科室编号	S1	AN..64	有则必填	取值：《CT08.00.002 科室代码》
doct_ad_build_depart_name_exp	院内医嘱开立科室名称	S1	AN..64	必填	上传院内医嘱开立科室名称
doct_ad_build_depart_no_exp	院内医嘱开立科室编号	S1	AN..64	必填	上传院内医嘱开立科室代码
doct_ad_build_time	医嘱开立时间	DT	DT15	必填	符合【YYYYMMDDHH24MISS】
doct_ad_builder_no	医嘱开立者编号	S1	AN..64	有则必填	
doct_ad_builder_name	医嘱开立者姓名	S1	AN..50	有则必填	
doct_ad_charge_mark	医嘱项收费标识	S1	AN1	必填	此条医嘱是否收费，取值：《CT01.00.002 是否代码》
doct_ad_exec_mark	医嘱项执行标识	S1	AN1	必填	此条医嘱是否已执行，取值：《CT01.00.002 是否代码》

update_time	业务数据更新时间	DT	DT15		业务系统数据更新时间符合【YYYYMMDDHH24MISS】
business_generate_time	业务数据产生时间	DT	DT15	必填	此条数据在业务系统的产生时间，符合【YYYYMMDDHH24MISS】

7.2.8. 门(急)诊病历 (t_emer_medi_rec)

业务说明：每天凌晨（00:00）开始上传前一天所有的门急诊病历信息。通过就诊流水号（diag_no）与门急诊就诊记录表关联

建议提供数据表：门(急)诊病历

建议提供模块：门诊医生站

字段名	数据项	类型	宽度	要求	说明	来源
diag_no	就诊流水号	S1	AN..32	必填	联合主键：传就诊流水号。 外键：和门急诊就诊记录表的就诊流水号关联。	GB
business_no	业务编号	S1	AN..64	必填	填写内容为：机构唯一标识(广西全民健康信息平台机构代码)+“_”+就诊流水号	
org_code	机构代码	S1	AN..32	必填	联合主键 见附件：广西壮族自治区医疗机构代码文档	
patient_org_no	机构注册的患者编号	S1	AN..64	必填	联合主键：上传院内EMPI编号患者在医疗机构注册的患者主索引标识符，与患者基本信息主键关联	
upload_status_mark	数据上传标识	S2	N1	必填	标识与该条记录相关联的操作。1:表示新增 2:表示覆盖或更新 3:表示删除	
org_name	机构名称	S1	AN..70	必填	见附件：广西壮族自治区医疗机构代码文档	
patient_name	患者姓名	S1	AN..50	必填		GB

health_e_code	电子健康码	S1	AN..128	有则必填	“电子健康码”是卫生健康部门依据居民身份证及其他法定证件为城乡居民办理的统一标准、全区通用的就诊服务卡，便于居民获取连续医疗服务和免费基本公共卫生服务，动态掌握个人全生命周期电子健康档案，方便群众就医与健康管理的	GX
birth_date	出生日期	D	D8	必填	符合【YYYYMMDD】的格式	
gender_code	性别代码	S3	N1	必填	取值：《GB/T 2261.1-2003 人的性别代码》值域表中代码对应的代码值，例如：“0”	GB
gender_name	性别名称	S1	AN..32	必填	取值：《GB/T 2261.1-2003 人的性别代码》值域表中代码对应的代码名称，例如：“未知的性别”	GB
id_card_type_code	证件类别代码	S3	N2..5	必填	取值：《CV02.01.101 身份证件类别代码》值域表中代码对应的代码值，例如：“01”	GB
id_card_type_name	证件类别名称	S1	AN..32	必填	取值：《CV02.01.101 身份证件类别代码》值域表中代码对应的代码名称，例如：“居民身份证”	GB
id_card_value	证件号码	S1	AN..36	有则必填		GB
telephone	个人电话号码	S1	AN..11	有则必填		GB
contact_name	联系人姓名	S1	AN..100	有则必填	新生儿必填	
contactor_type_code	联系人与患者关系代码	S3	N..3	有则必填	新生儿必填，取值：《GB/T 4761-2008 与联系人关系代码》值域表中代码对应的代码值，例如：“01”	

contactor_type_name	联系人与患者关系名称	S1	AN..50	有则必填	新生儿必填，取值：《GB/T 4761-2008 与联系人关系代码》值域表中代码对应的代码名称，例如：“本人”	
contact_telephone	联系人电话号码	S1	AN..20	有则必填	新生儿必填	
diag_type_code	就诊类型代码	S3	N1	必填	取值：《CV09.00.404 患者类型代码表》值域表中代码对应的代码值，例如：“1”	GB
diag_type_name	就诊类型名称	S1	AN..16	必填	取值：《CV09.00.404 患者类型代码表》值域表中代码对应的代码名称，例如：“门诊”	GB
diag_time	就诊时间	DT	DT15	必填	符合【YYYYMMDDHH24MISS】	
new_diag_code	初诊标志代码	S3	N..4	必填	取值：《GX99.01.001 初复诊标志代码》	
new_diag_name	初诊标志名称	S3	AN..64	必填	取值：《GX99.01.001 初复诊标志代码》	
depart_no	科室编号	S1	AN..64	有则必填	取值：《CT08.00.002 科室代码》代码	
depart_name	科室名称	S1	AN..64	有则必填	取值：《CT08.00.002 科室代码》名称	
depart_no_exp	院内科室编号	S1	AN..64	必填	院内就诊科室编号	
depart_name_exp	院内科室名称	S1	AN..64	必填	院内就诊科室名称	
see_doct_no	就诊医师编号	S1	AN..64	必填	患者该次就诊的医师	GB
see_doct_name	就诊医师姓名	S1	AN..100	必填	患者该次就诊的医师	GB
chief_complaint	主诉	S1	AN..4000	必填	若没有填写“无”	GB
now_dis_his	现病史	S1	AN..4000	必填	若没有填写“无”	GB
past_his	既往史	S1	AN..4000	必填	若没有填写“无”	GB
physical_exam	体格检查	S1	AN..2000	必填	若没有填写“无”	
assist_check	辅助检查	S1	AN..2000	必填	若没有填写“无”	

process_guide_a d	处理及指导意见	S1	AN..2000	必填	若没有填写“无”	
emer_medi_docum ent	门诊病历文书	BY	BY	有则 必填		
update_time	业务数据更新时 间	DT	DT15		业务系统数据更新时间符合【YYYYMMDDHH24MISS】	
business_gener time	业务数据产生时 间	DT	DT15	必填	此条数据在业务系统的产生时间，符合【YYYYMMDDHH24MISS】	

7.2.8.1. 门(急)诊病历_诊断 (t_emer_medi_diag)

字段名	数据项	类型	宽度	要求	说明	来源
data_id	数据主键	S1	AN..64	必填	联合主键：数据唯一标识，例如：就诊流水号+诊断编码+诊断时间	
business_no	业务编号	S1	AN..64	必填	与主表 business_no 值一致	
org_code	机构代码	S1	AN..32	必填	联合主键 见附件：广西壮族自治区医疗机构代码文档	GB
org_name	机构名称	S1	AN..70	必填	见附件：广西壮族自治区医疗机构代码文档	GB
tcm_diag_mark	是否中医诊断标识	S1	AN1	必填	取值：《CT01.00.002 是否代码》	GB
sympt_tcm_code	中医证候代码	S1	AN..64	有则 必填	一个中医疾病有多个中医证候的，一个中医证候一条数据记录，中医病名字段填写其所对应的中医疾病。	GB
sympt_tcm_name	中医证候名称	S1	AN..100	有则 必填	一个中医疾病有多个中医证候的，一个中医证候一条数据记录，中医病名字段填写其所对应的中医疾病。	GB
tcm_name_code	中医病名代码	S3	AN..64	有则 必填	有多个中医疾病的，一个中医疾病一条数据记录，应与对应的西医诊断顺序一致。	GB

tcm_name_name	中医病名名称	S1	AN..100	有则必填	有多个中医疾病的，一个中医疾病一条数据记录，应与对应的西医诊断顺序一致。	GB
diag_name_type_code	诊断名称类型代码	S3	N..1	必填	取值：1.主诊断；2.从诊断 填写对应代码	GB
diag_code	诊断编码	S3	AN..64	必填	取值：“ICD-10”值域表中代码对应的代码值，有多个西医诊断的，一个西医诊断一条数据记录。	GB
diag_name	诊断名称	S1	AN..512	必填	取值：“ICD-10”值域表中代码对应的代码名称，有多个西医诊断的，一个西医诊断一条数据记录。	GB
diag_comment	诊断备注	S1	AN..2000	有则必填		GB
suspe_diag_mark	疑似诊断标志	S1	AN1	有则必填	取值：《CT01.00.002 是否代码》	GB
update_time	业务数据更新时间	DT	DT15		业务系统数据更新时间符合【YYYYMMDDHH24MISS】	
business_generate_time	业务数据产生时间	DT	DT15	必填	此条数据在业务系统的产生时间，符合【YYYYMMDDHH24MISS】	

7.2.9. 门(急)诊病案首页(t_outpat_medi_rec)

业务说明：每天凌晨（00:00）开始上传前一天系统生成的门诊病案首页数据。通过就诊流水号（diag_no）与门急诊就诊记录表关联

建议提供数据表：门(急)诊病案首页

建议提供模块：门诊医生站

字段名	数据项	类型	宽度	要求	说明	来源
diag_no	就诊流水号	S1	AN..32	必填	联合主键：传就诊流水号。 外键：和门急诊就诊记录表的就诊流水号关联。	GB

business_no	业务编号	S1	AN..64	必填	填写内容为：机构唯一标识(广西全民健康信息平台机构代码)+“_”+就诊流水号	
org_code	机构代码	S1	AN..32	必填	联合主键 见附件：广西壮族自治区医疗机构代码文档	GB
patient_org_no	机构注册的患者编号	S1	AN..64	必填	联合主键：上传院内 EMPI 编号患者在医疗机构注册的患者主索引标识符，与患者基本信息主键关联	GB
upload_status_mark	数据上传标识	S2	N1	必填	标识与该条记录相关联的操作。 1:表示新增 2:表示覆盖或更新 3:表示删除	
org_name	机构名称	S1	AN..70	必填	见附件：广西壮族自治区医疗机构代码文档	GB
patient_name	患者姓名	S1	AN..50	必填		GB
health_e_code	电子健康码	S1	AN..128	有则必填	“电子健康码”是卫生健康部门依据居民身份证及其他法定证件为城乡居民办理的统一标准、全区通用的就诊服务卡，便于居民获取连续医疗服务和免费基本公共卫生服务，动态掌握个人全生命周期电子健康档案，方便群众就医与健康管 理	GX
birth_date	出生日期	D	D8	必填	符合【YYYYMMDD】的格式	
gender_code	性别代码	S3	N1	必填	取值：《GB/T 2261.1-2003 人的性别代码》值域表中代码对应的代码值，例如：“0”	GB
gender_name	性别名称	S1	AN..32	必填	取值：《GB/T 2261.1-2003 人的性别代码》值域表中代码对应的代码名称，例如：“未知的性别”	GB
id_card_type_code	证件类型代码	S3	N2..5	必填	取值：《CV02.01.101 身份证件类别代码》值域表中代码对应的代码值，例如：“01”	GB

id_card_type_name	证件类型名称	S1	AN..32	必填	取值：《CV02.01.101 身份证件类别代码》值域表中代码对应的代码名称，例如：“居民身份证”	GB
id_card_value	证件号码	S1	AN..36	有则必填		GB
nationality_code	国籍代码	S3	N3..6	必填	取值：《GB/T 2659-2000 世界各国和地区名称代码》值域表中代码对应的代码值，例如：“004”	GB
nationality_name	国籍名称	S1	AN..32	必填	取值：《GB/T 2659-2000 世界各国和地区名称代码》值域表中代码对应的代码名称，例如：“阿富汗”	GB
marital_code	婚姻状况代码	S3	N2..5	必填	取值：《GB/T 2261.2-2003 婚姻状态代码》值域表中代码对应的代码值，例如：“10”	GB
marital_name	婚姻状况名称	S1	AN..32	必填	取值：《GB/T 2261.2-2003 婚姻状态代码》值域表中代码对应的代码名称，例如：“未婚”	GB
nation_code	民族代码	S3	AN..3	必填	取值：《GB/T 3304-1991 中国各民族名称的罗马字母拼写法和代码》值域表中代码对应的代码值，例如：“01”	GB
nation_name	民族名称	S1	AN..32	必填	取值：《GB/T 3304-1991 中国各民族名称的罗马字母拼写法和代码》值域表中代码对应的代码名称，例如：“汉族”	GB
contact_telephone	电话号码	S1	AN..11	有则必填	患者或其联系人的联系电话。	GB
now_addr_detail	现住址	S1	AN..200	有则必填	现住地址的详细描述	
diag_card_value	就诊卡号	S1	AN..32	有则必填	本院在实名就诊的基础上，为患者建立与身份证明编号相关联的唯一标识号码	GB

diag_type_code	就诊类型代码	S3	N1	必填	取值：《RC041 就诊类型代码表》值域表中代码对应的代码 值，例如：“1”	GB
diag_type_name	就诊类型名称	S1	AN..20	必填	取值：《RC041 就诊类型代码表》值域表中代码对应的代码 名称，例如：“急诊”	GB
tcm_mark	中医标志	S1	AN1	必填	是否为中医类型就诊病历，取 值：《CT01.00.002 是否代 码》	GB
return_diag_mark	复诊标志	S1	AN1	必填	取值：《CT01.00.002 是否代 码》	GB
allergic_his_mar k	过敏史标志	S1	AN1	必填	取值：《CT01.00.002 是否代 码》	GB
allergic_drug	过敏药物	S1	AN..400	有则 必填	有明确的药物过敏史时，采集 引发过敏反应的具体药物， 如：青霉素	GB
other_allergic_h is_mark	其他过敏史标 志	S1	AN1	有则 必填	是否有明确的食物或其他过敏 史。取值：《CT01.00.002 是 否代码》	GB
other_allergen	其他过敏原	S1	AN..100	有则 必填	有明确的其他过敏史时，采集 引发过敏反应的具体其他过敏 原，如：芒果、花粉。	GB
register_time	挂号时间	DT	DT15	必填	符合【YYYYMMDDHH24MISS】	GB
sign_time	报道时间	DT	DT15	必填	符合【YYYYMMDDHH24MISS】	GB
diag_time	就诊时间	DT	DT15	必填	符合【YYYYMMDDHH24MISS】	GB
depart_no	科室编号	S1	AN..64	有则 必填	取值：《CT08.00.002 科室代 码》代码	GB
depart_name	科室名称	S1	AN..64	有则 必填	取值：《CT08.00.002 科室代 码》名称	GB
depart_no_exp	院内科室编号	S1	AN..64	必填	院内就诊科室编号	
depart_name_exp	院内科室名称	S1	AN..64	必填	院内就诊科室名称	
see_doct_no	就诊医师编号	S1	AN..64	必填	患者该次就诊的医师	GB
see_doct_name	就诊医师姓名	S1	AN..100	必填	患者该次就诊的医师	GB

famous_doct_mark	是否为知名医师	S1	AN1	必填	如中医类知名医师头衔：国医大师、全国名中医、全国知名老中医、桂派中医大师、广西名中医、基层名老中医等，西医类具有同类知名头衔的医生。 取值：《CT01.00.002 是否代码》	GB
doct_pro_code	就诊医生职称代码	S1	AN1	必填	取值：《RC044 医师职称代码表》代码	GB
doct_pro_name	就诊医生职称名称	S1	AN..60	必填	取值：《RC044 医师职称代码表》名称	GB
chief_complaint	主诉	S1	AN..1000	必填	若没有填写“无”	GB
infusion_mark	输液标识	S1	AN1	必填	取值：《CT01.00.002 是否代码》	GB
outpat_chronic_dis_mark	门诊慢特病标识	S1	AN1	必填	取值：《CT01.00.002 是否代码》	GB
emer_grade_code	急诊分级代码	S1	AN1	有则必填	急诊患者必填，取值：《RC042 急诊患者分级代码表》代码	GB
emer_grade_name	急诊分级名称	S1	AN..60	有则必填	急诊患者必填，取值：《RC042 急诊患者分级代码表》名称	GB
emer_dest_code	急诊去向代码	S1	AN1	有则必填	急诊患者必填，取值：《RC045 急诊患者去向代码表》代码	GB
emer_dest_name	急诊去向名称	S1	AN..60	有则必填	急诊患者必填，取值：《RC045 急诊患者去向代码表》名称	GB
issue_hos_cert_time	开住院证时间	DT	DT15	有则必填	接诊医师为门（急）诊患者入院治疗开具住院证的时间，符合【YYYYMMDDHH24MISS】	GB
update_time	业务数据更新时间	DT	DT15		业务系统数据更新时间符合【YYYYMMDDHH24MISS】	

business_generate_time	业务数据产生时间	DT	DT15	必填	此条数据在业务系统的产生时间，符合【YYYYMMDDHH24MISS】
------------------------	----------	----	------	----	-------------------------------------

7.2.9.1. 门(急)诊病案首页_诊断(t_outpat_medi_diag)

字段名	数据项	类型	宽度	要求	说明	来源
data_id	数据主键	S1	AN..64	必填	联合主键：数据唯一标识，例如：诊断流水号	
business_no	业务编号	S1	AN..64	必填	与主表 business_no 值一致	
org_code	机构代码	S1	AN..22	必填	联合主键 见附件：广西壮族自治区医疗机构代码文档	GB
org_name	机构名称	S1	AN..70	必填	见附件：广西壮族自治区医疗机构代码文档	GB
aster_slave_diagnosis_mark	门(急)诊主诊断标识	S1	AN1	必填	取值：《CT01.00.002 是否代码》	GB
diag_code	门(急)诊疾病诊断编码	S1	AN..20	必填	患者所患的疾病诊断特定编码体系中的编码，取值采用疾病分类代码国家临床版 2.0 编码（ICD-10），例如：“H17.902”，有多个西医诊断的，一个西医诊断一条数据记录。	GB
diag_name	门(急)诊疾病诊断名称	S1	AN..100	必填	患者所患疾病的西医诊断名称，取值采用疾病分类代码国家临床版 2.0 (ICD-10) 与编码对应的诊断名称，例如：“角膜混浊”，有多个西医诊断的，一个西医诊断一条数据记录。	GB
update_time	业务数据更新时间	DT	DT15		业务系统数据更新时间符合【YYYYMMDDHH24MISS】	

business_gener_time	业务数据产生时间	DT	DT15	必填	此条数据在业务系统的产生时间，符合【YYYYMMDDHH24MISS】	
---------------------	----------	----	------	----	-------------------------------------	--

7.2.9.2. 门(急)诊病案首页_手术操作(t_outpat_medi_proc)

字段名	数据项	类型	宽度	要求	说明	来源
data_id	数据主键	S1	AN..64	必填	联合主键：数据唯一标识，例如：手术序列号	
business_no	业务编号	S1	AN..64	必填	与主表 business_no 值一致	
org_code	机构代码	S1	AN..32	必填	联合主键 见附件：广西壮族自治区医疗机构代码文档	GB
org_name	机构名称	S1	AN..70	必填	见附件：广西壮族自治区医疗机构代码文档	GB
proc_code	手术操作编码	S3	AN..64	必填	手术操作名称第一行为“主要手术操作”，采用手术操作分类代码国家临床版 3.0 编码	GB
proc_name	手术操作名称	S1	AN..100	必填	手术操作名称第一行为“主要手术操作”，采用手术操作分类代码国家临床版 3.0 编码对应的名称	GB
proc_time	手术及操作日期	D	D8	必填	符合【YYYYMMDD】的格式	GB
proc_level_code	手术分级管理级别代码	S3	AN..4	有则必填	取值：《CV05.10.024 手术级别代码》值域表中代码对应的代码值，例如：“1”	GB
proc_level_name	手术分级管理级别名称	S1	AN..100	有则必填	取值：《CV05.10.024 手术级别代码》值域表中代码对应的代码名称，例如：“一级手术”	GB
operator_doctor_no	手术及操作者编号	S1	AN..32	必填	指实施该门(急)诊手术及操作的医师编号。	GB
operator_doctor_name	手术及操作者姓名	S1	AN..50	必填	指实施该门(急)诊手术及操作的医师姓名。	GB

anaes_doct_no	麻醉医师编号	S1	AN..64	有则必填	指在该门(急)诊手术及操作期间实施麻醉的医师编号。	GB
anaes_doct_name	麻醉医师姓名	S1	AN..100	有则必填	指在该门(急)诊手术及操作期间实施麻醉的医师姓名。	GB
anaes_way_code	麻醉方法代码	S3	N..3	有则必填	取值:《RC013 麻醉方式代码表》值域表中代码	GB
anaes_way_name	麻醉方法名称	S1	AN..64	有则必填	取值:《RC013 麻醉方式代码表》值域表中代码对应的名称	GB
update_time	业务数据更新时间	DT	DT15	有则必填	业务系统数据更新时间符合【YYYYMMDDHH24MISS】	
business_gener_time	业务数据产生时间	DT	DT15	必填	此条数据在业务系统的产生时间,符合【YYYYMMDDHH24MISS】	

7.2.9.3. 门(急)诊病案首页_费用(t_outpat_medi_expenses)

字段名	数据项	类型	宽度	要求	说明	来源
data_id	数据主键	S1	AN..64	必填	联合主键:数据唯一标识,例如:本次就诊流水号	
business_no	业务编号	S1	AN..64	必填	与主表 business_no 值一致	
org_code	机构代码	S1	AN..32	必填	联合主键 见附件:广西壮族自治区医疗机构代码文档	GB
org_name	机构名称	S1	AN..70	必填	见附件:广西壮族自治区医疗机构代码文档	GB
outpat_all_amount	门(急)诊总费用	N	N..13,2	必填	患者在门(急)诊就诊期间所有项目的费用之和,计量单位为“元”	GB
personal_cost_amount	自付金额	N	N..13,2	必填	门(急)诊总费用其中的自付金额,如没有该费用填“0”	GB

medi_service_medi_amount	一般医疗服务费	N	N..13,2	必填	各科室共同使用的包括诊查费、会诊费、营养咨询等费用。计量单位为元，如没有该费用填“0”	GB
medi_service_operate_amount	一般治疗操作费	N	N..13,2	必填	各科室共同使用的医疗服务项目，包括注射、清创、换药、导尿、吸氧、抢救、重症监护等的费用，计量单位为元，如没有该费用填“0”	GB
medi_service_care_amount	护理费	N	N..13,2	必填	患者就诊期间等级护理费用及专项护理费用。如没有该费用填“0”	GB
medi_service_other_amount	综合医疗服务类其他费用	N	N..13,2	必填	各科室共同使用的医疗服务项目，包括救护车使用费、尸体料理费等，计量单位为元，如没有该费用填“0”	GB
diag_pathology_amount	病理诊断费	N	N..13,2	必填	患者就诊期间进行病理学有关检查项目费用。计量单位为元，如没有该费用填“0”	GB
diag_lab_amount	实验室诊断费	N	N..13,2	必填	患者就诊期间进行各项实验室检验费用。计量单位为元，如没有该费用填“0”	GB
diag_iconography_amount	影像学诊断费	N	N..13,2	必填	患者就诊期间进行透视、造影、CT、磁共振检查、B超检查、核素扫描、PET等影像学检查的费用，计量单位为元，如没有该费用填“0”	GB
diag_clinic_project_amount	临床诊断项目费	N	N..13,2	必填	临床科室开展的其他用于诊断的各种检查项目的费用，包括有关内镜检查、肛门指诊、视力检测等项目费用，计量单位为元，如没有该费用填“0”	GB

diag_noproc_treat_proj_amount	非手术治疗项目 费	N	N..13,2	必填	临床利用无创手段进行治疗的项目产生的费用包括高压氧舱、血液净化、精神治疗、临床物理治疗等，计量单位为元，如没有该费用填“0”	GB
treat_noproc_clin_phys_amount	临床物理治疗费	N	N..13,2	必填	临床利用光、电、热等外界物理因素进行治疗的项目产生的费用，如放射治疗、放射性核素治疗、聚焦超声治疗等项目产生的费用，计量单位为元，如没有该费用填“0”	GB
treat_proc_treat_amount	手术治疗费	N	N..13,2	必填	临床利用有创手段进行治疗的项目产生的费用包括麻醉费及各种介入、孕产、手术治疗等费用，计量单位为元，如没有该费用填“0”	GB
treat_proc_anesthetics_amount	麻醉费	N	N..13,2	必填	手术治疗费中麻醉产生的费用，计量单位为元，如没有该费用填“0”	GB
treat_proc_amount	手术费	N	N..13,2	必填	手术治疗费中手术产生的费用，计量单位为元，如没有该费用填“0”	GB
recovery_amount	康复费	N	N..13,2	必填	对患者进行康复治疗产生的费用，包括康复评定和治疗，计量单位为“元”，如没有该费用填“0”	GB
treat_tcm_amount	中医治疗费	N	N..13,2	必填	利用中医手段进行治疗产生的费用，计量单位为元，如没有该费用填“0”	GB
medi_en_amount	西药费	N	N..13,2	必填	患者就诊期间使用西药所产生的费用，计量单位为元，如没有该费用填“0”	GB

medi_en_antibiosis_amount	抗菌药物费用	N	N..13,2	必填	患者就诊期间使用抗菌药物所产生的费用，包含于西药费中，计量单位为元，如没有该费用填“0”	GB
medi_tcm_patent_drug_amount	中成药费	N	N..13,2	必填	患者此次就诊开具中成药所产生的费用。中成药是以中草药为原料，经制剂加工制成各种不同剂型的中药制品。计量单位为元，如没有该费用填“0”	GB
medi_tcm_herb_amount	中草药费	N	N..13,2	必填	患者此次就诊开具中草药所产生的费用。中草药主要由植物药（根、茎、叶、果）、动物药（内脏、皮、骨、器官等）和矿物药组成。计量单位为元，如没有该费用填“0”	GB
blood_product_amount	血费	N	N..13,2	必填	患者就诊期间使用临床用血所产生的费用，包括输注全血、红细胞、血小板、白细胞、血浆的费用。医疗机构对患者临床用血的收费包括血站供应价格、配血费和储血费，计量单位为元，如没有该费用填“0”	GB
blood_product_albumin_amount	白蛋白类制品费	N	N..13,2	必填	患者就诊期间使用白蛋白的费用，计量单位为元，如没有该费用填“0”	GB
blood_product_globulin_amount	球蛋白类制品费	N	N..13,2	必填	患者就诊期间使用球蛋白的费用，计量单位为元，如没有该费用填“0”	GB
blood_product_factor_amount	凝血因子类制品费	N	N..13,2	必填	患者就诊期间使用凝血因子的费用，计量单位为元，如没有该费用填“0”	GB

blood_product_cell_amount	细胞因子类制品费	N	N..13,2	必填	患者就诊期间使用细胞因子的费用，计量单位为元，如没有该费用填“0”	GB
mater_check_medi_amount	检查用一次性医用材料费	N	N..13,2	必填	患者就诊期间检查检验所使用的一次性医用材料费用，计量单位为“元”，如没有该费用填“0”	GB
mater_treat_medi_amount	治疗用一次性医用材料费	N	N..13,2	必填	患者就诊期间治疗所使用的一次性医用材料费用，计量单位为元，如没有该费用填“0”	GB
mater_proc_medi_amount	手术用一次性医用材料费	N	N..13,2	必填	患者就诊期间进行手术、介入操作时所使用的一次性医用材料费用，计量单位为元，如没有该费用填“0”	GB
other_amount	其他费	N	N..13,2	必填	患者就诊期间未能归入以上各类的费用总和，计量单位为元，如没有该费用填“0”	GB
update_time	业务数据更新时间	DT	DT15		业务系统数据更新时间符合【YYYYMMDDHH24MISS】	
business_generate_time	业务数据产生时间	DT	DT15	必填	此条数据在业务系统的产生时间，符合【YYYYMMDDHH24MISS】	

7.3. 住院诊疗类数据

7.3.1. 入院登记信息 (t_inhosp_register)

业务说明：每天凌晨（00:00）开始上传前一天所有的入院登记信息。该表机构注册的患者编号（patient_org_no）与患者基本表（patient_org_no）实现主外键关联。

建议提供数据表：入院登记表

建议提供模块：住院医生工作站

字段名	数据项	类型	宽度	要求	说明	来源
-----	-----	----	----	----	----	----

diag_no	就诊流水号	S1	AN..32	必填	联合主键：入院登记时产生的代表该次住院的信息系统唯一识别编号。	GB
patient_org_no	机构注册的患者编号	S1	AN..64	必填	联合主键：上传院内 EMPI 编号患者在医疗机构注册的患者主索引标识符与机构居民基本信息表关联	GB
business_no	业务编号	S1	AN..64	必填	填写内容为：机构唯一标识(广西全民健康信息平台机构代码)+“_”+就诊流水号	
org_code	机构代码	S1	AN..32	必填	联合主键 见附件：广西壮族自治区医疗机构代码文档	GB
upload_status_mark	数据上传标识	S2	N1	必填	标识与该条记录相关联的操作。1:表示新增 2:表示覆盖或更新 3:表示删除	
org_name	机构名称	S1	AN..70	必填	见附件：广西壮族自治区医疗机构代码文档	GB
outpatient_dia_g_no	门诊就诊流水号	S1	AN..64	有则必填	门诊转住院必填	GB
patient_name	患者姓名	S1	AN..50	必填		GB
health_e_code	电子健康码	S1	AN..128	有则必填	“电子健康码”是卫生健康部门依据居民身份证及其他法定证件为城乡居民办理的统一标准、全区通用的就诊服务卡，便于居民获取连续医疗服务和免费基本公共卫生服务，动态掌握个人全生命周期电子健康档案，方便群众就医与健康管 理	GX
gender_code	性别代码	S3	N1	必填	取值：《GB/T 2261.1-2003 人的性别代码》值域表中代码对应的代码值，例如：“0”	GB
gender_name	性别名称	S1	AN..32	有则必填	取值：《GB/T 2261.1-2003 人的性别代码》值域表中代码对应的代码名称，例如：“未知的性别”	GB

id_card_type_code	证件类别代码	S3	N2..5	必填	取值：《CV02.01.101 身份证件类别代码》值域表中代码对应的代码值，例如：“01”	GB
id_card_type_name	证件类别名称	S1	AN..32	必填	取值：《CV02.01.101 身份证件类别代码》值域表中代码对应的代码名称，例如：“居民身份证”	GB
id_card_value	证件号码	S1	AN..36	有则必填		GB
inhosp_time	入院时间	DT	DT15	必填	符合【YYYYMMDDHH24MISS】	GB
inhosp_department_no	入院科室编号	S1	AN..64	有则必填	取值：《CT08.00.002 科室代码》科室代码	GB
inhosp_department_name	入院科室名称	S1	AN..64	有则必填	取值：《CT08.00.002 科室代码》科室名称	GB
inhosp_department_no_exp	院内入院科室编号	S1	AN..64	必填	院内科室代码	GB
inhosp_department_name_exp	院内入院科室名称	S1	AN..64	必填	院内科室名称	GB
inhosp_path_code	入院途径代码	S3	N1	必填	取值：《CV09.00.403 入院途径代码表》值域表中代码对应的代码值，	GB
inhosp_path_name	入院途径名称	S1	AN..32	必填	取值：《CV09.00.403 入院途径代码表》值域表中代码对应的代码名称，	GB
inhosp_times	住院次数	N	N..5	有则必填		GB
inhosp_doctor_no	住院医师编号	S1	AN..64	有则必填	本院 HIS 统一的医护人员编号	GB
inhosp_doctor_name	住院医生姓名	S1	AN..100	有则必填	本院 HIS 统一的医护人员姓名	GB
hospital_no	住院号	S1	AN..36	必填		GB
bed_no	病床号	S1	AN..64	有则必填		GB
room_no	病房号	S1	AN..32	有则必填		GB

ward_code	病区代码	S1	AN..100	有则必填	填写院内病区代码	GB
ward_name	病区名称	S1	AN..100	必填		GB
inhosp_main_diag	入院主要诊断	S1	AN..1000	有则必填	填写入院主要诊断，多项以“;”间隔	GB
current_case	目前情况	S1	AN..2000	有则必填		GB
comments	备注	S1	AN..2000	有则必填		GB
regist_nurse_no	登记护士编号	S1	AN..64	有则必填		GB
regist_nurse_name	登记护士姓名	S1	AN..50	有则必填		GB
update_time	业务数据更新时间	DT	DT15		业务系统数据更新时间符合【YYYYMMDDHH24MISS】	
business_generate_time	业务数据产生时间	DT	DT15	必填	此条数据在业务系统的产生时间，符合【YYYYMMDDHH24MISS】	

7.3.2. 出院登记信息 (t_outhosp_register)

业务说明：每天凌晨（00:00）开始上传前一天所有的出院患者登记信息，通过就诊流水号（diag_no）和入院登记关联。

建议提供数据表：出院登记表

建议提供模块：住院医生工作站

字段名	数据项	类型	宽度	要求	说明	来源
hospital_no	住院号	S1	AN..36	必填	联合主键：本次住院的唯一流水号，住院号+住院次数。	GB
diag_no	就诊流水号	S1	AN..32	必填	联合主键：入院登记时产生的代表该次住院的信息系统唯一识别编号，和入院登记中的diag_no进行关联	GB

business_no	业务编号	S1	AN..64	必填	填写内容为：机构唯一标识（广西全民健康信息平台机构代码）+“_”+就诊流水号	
org_code	机构代码	S1	AN..32	必填	联合主键 见附件：广西壮族自治区医疗机构代码文档	GB
patient_org_no	机构注册的患者编号	S1	AN..64	必填	联合主键：上传院内 EMPI 编号；患者在医疗机构注册的患者主索引标识符与机构居民基本信息表关联	GB
upload_status_mark	数据上传标识	S2	N1	必填	标识与该条记录相关联的操作。1:表示新增 2:表示覆盖或更新 3:表示删除	
org_name	机构名称	S1	AN..70	必填	见附件：广西壮族自治区医疗机构代码文档	GB
patient_name	患者姓名	S1	AN..50	必填		
health_e_code	电子健康码	S1	AN..128	有则必填	“电子健康码”是卫生健康部门依据居民身份证及其他法定证件为城乡居民办理的统一标准、全区通用的就诊服务卡，便于居民获取连续医疗服务和免费基本公共卫生服务，动态掌握个人全生命周期电子健康档案，方便群众就医与健康管	GX
gender_code	性别代码	S3	N1	必填	取值：《GB/T 2261.1-2003 人的性别代码》值域表中代码对应的代码值，例如：“0”	GB
gender_name	性别名称	S1	AN..32	必填	取值：《GB/T 2261.1-2003 人的性别代码》值域表中代码对应的代码名称，例如：“未知的性别”	GB
birth_date	出生日期	D	D8	必填	符合【YYYYMMDD】的格式	GB
id_card_type_code	证件类型代码	S3	N2..5	必填	取值：《CV02.01.101 身份证件类别代码》值域表中代码对应的代码值，例如：“01”	GB

id_card_type_name	证件类别名称	S1	AN..32	必填	取值：《CV02.01.101 身份证件类别代码》值域表中代码对应的代码名称，例如：“居民身份证”	GB
id_card_value	证件号码	S1	AN..36	有则必填		GB
inhosp_time	入院时间	DT	DT15	必填	符合【YYYYMMDDHH24MISS】	GB
inhosp_department_name	入院科室名称	S1	AN..64	有则必填	取值：《CT08.00.002 科室代码》名称	GB
inhosp_department_no	入院科室编号	S1	AN..64	有则必填	取值：《CT08.00.002 科室代码》代码	GB
inhosp_department_name_exp	院内入院科室名称	S1	AN..64	必填	院内科室名称	
inhosp_department_no_exp	院内入院科室编号	S1	AN..64	必填	院内科室代码	
outhosp_time	出院时间	DT	DT15	必填	符合【YYYYMMDDHH24MISS】	GB
outhosp_main_diag	出院主要诊断	S1	AN..1000	必填	填写出院主要诊断，多项以“;”间隔	
outhosp_department_name	出院科室名称	S1	AN..64	有则必填	取值：《CT08.00.002 科室代码》名称	GB
outhosp_department_no	出院科室编号	S1	AN..64	有则必填	取值：《CT08.00.002 科室代码》代码	GB
outhosp_department_name_exp	院内出院科室名称	S1	AN..64	必填	院内科室名称	
outhosp_department_no_exp	院内出院科室编号	S1	AN..64	必填	院内科室代码	
disease_outcome_code	病情转归代码	S3	N..4	有则必填	取值：《CV05.10.010 病情转归代码表》值域表中代码对应的代码值，例如：“1”	GB
disease_outcome_name	病情转归名称	S1	AN..10	有则必填	取值：《CV05.10.010 病情转归代码表》值域表中代码对应的代码名称，例如：“治愈”	GB
leave_hospital_way_code	离院方式代码	S3	N..4	必填	取值：《CV06.00.226 离院方式代码表》值域表中代码对应的代码值，例如：“1”	GB

leave_hospital_way_name	离院方式名称	S1	AN..64	必填	取值：《CV06.00.226 离院方式代码表》值域表中代码对应的代码名称，例如：“医嘱离院”	GB
regist_nurse_no	登记护士工号	S1	AN..64	有则必填		GB
regist_nurse_name	登记护士姓名	S1	AN..50	有则必填		GB
chief_doct_no	主任医师编号	S1	AN..64	有则必填		GB
chief_doct_name	主任医师姓名	S1	AN..100	有则必填		GB
main_doct_no	主治医师编号	S1	AN..64	有则必填	主治医师在院内编码	GB
main_doct_name	主治医师姓名	S1	AN..100	有则必填	具有主治医师专业技术职务资格的医师	GB
inhosp_doct_no	住院医生编号	S1	AN..64	有则必填		GB
inhosp_doct_name	住院医生姓名	S1	AN..100	有则必填		GB
duty_nurse_no	责任护士编号	S1	AN..64	有则必填	责任护士在院内编码	GB
duty_nurse_name	责任护士姓名	S1	AN..100	有则必填	患者出院时所在的，并已开展责任制护理的科室，负责患者整体护理的责任护士	GB
special_service_mark	特需标志	S1	AN1	必填	取值：《CT01.00.002 是否代码》	GB
update_time	业务数据更新时间	DT	DT15		业务系统数据更新时间符合【YYYYMMDDHH24MISS】	
business_generate_time	业务数据产生时间	DT	DT15	必填	此条数据在业务系统的产生时间，符合【YYYYMMDDHH24MISS】	

7.3.3. 住院医嘱明细信息 (t_doct_advice)

业务说明：每天凌晨（00:00）开始开始上传住院患者前一天住院期间产生的医嘱信息。

通过就诊流水号（diag_no）和入院登记关联。

建议提供数据表：医嘱记录表

建议提供模块：住院医生工作站、住院护士工作站

字段名	数据项	类型	宽度	要求	说明	来源
order_no	医嘱号	S1	AN..64	必填	联合主键：医院内部唯一标识一条医嘱的编号。	
diag_no	就诊流水号	S1	AN..32	必填	联合主键：入院登记时产生的代表该次住院的信息系统唯一识别编号，和入院登记中的diag_no进行关联	
business_no	业务编号	S1	AN..64	必填	填写内容为：机构唯一标识（广西全民健康信息平台机构代码）+“_”+医嘱号	
org_code	机构代码	S1	AN..32	必填	联合主键 见附件：广西壮族自治区医疗机构代码文档	
patient_org_no	机构注册的患者编号	S1	AN..64	必填	联合主键：上传院内 EMPI 编号；患者在医疗机构注册的患者主索引标识符与机构居民基本信息表关联	
upload_status_mark	数据上传标识	S2	N1	必填	标识与该条记录相关联的操作。 1:表示新增 2:表示覆盖或更新 3:表示删除	
org_name	机构名称	S1	AN..70	必填	见附件：广西壮族自治区医疗机构代码文档	GB
patient_name	患者姓名	S1	AN..50	有则必填		
health_e_code	电子健康码	S1	AN..128	有则必填	“电子健康码”是卫生健康部门依据居民身份证及其他法定证件为城乡居民办理的统一标准、全区通用的就诊服务卡，便于居民获取连续医疗服务和免费基本公共卫生服务，动态掌握个人全生命周期电子健康档案，方便群众就医与健康管 理	GX

gender_code	性别代码	S3	N1	有则必填	取值：《GB/T 2261.1-2003 人的性别代码》值域表中代码对应的代码值，例如：“0”	
gender_name	性别名称	S1	AN..32	有则必填	取值：《GB/T 2261.1-2003 人的性别代码》值域表中代码对应的代码名称，例如：“未知的性别”	
birth_date	出生日期	D	D8	必填	符合【YYYYMMDD】的格式	
id_card_type_code	证件类型代码	S3	N2..5	必填	取值：《CV02.01.101 身份证件类别代码》值域表中代码对应的代码值，例如：“01”	GB
id_card_type_name	证件类型名称	S1	AN..32	必填	取值：《CV02.01.101 身份证件类别代码》值域表中代码对应的代码名称，例如：“居民身份证”	GB
id_card_value	证件号码	S1	AN..36	有则必填		GB
hospital_no	住院号	S1	AN..36	必填		
room_no	病房号	S1	AN..32	有则必填		GB
ward_name	病区名称	S1	AN..100	必填	填写院内病区名称	GB
ward_code	病区代码	S1	AN..100	必填	填写院内病区代码	GB
order_num	医嘱序号	S1	AN..64	有则必填	医嘱显示的顺序	GB
order_main_no	主医嘱医嘱号	S1	AN..64	有则必填		
pre_group_num	医嘱组号	S1	AN..32	必填		GB
rec_form_no	电子申请单编号	S1	AN..64	有则必填	用于关联 LIS、PACS 报告	GB
report_no	检查/检验报告单编号	S1	AN..32	有则必填	用于关联 LIS、PACS 报告	
drug_mark	药品标志	S1	AN1	有则必填	取值：《CT01.00.002 是否代码》	

doct_ad_excute_state	医嘱执行状态描述	S1	AN..100	有则必填		GB
doct_ad_build_time	医嘱开立时间	DT	DT15	必填	符合【YYYYMMDDHH24MISS】	GB
doct_ad_build_depart_no	医嘱开立科室编号	S1	AN..64	有则必填	取值：《CT08.00.002 科室代码》	GB
doct_ad_build_depart_name	医嘱开立科室名称	S1	AN..64	有则必填	取值：《CT08.00.002 科室代码》	GB
doct_ad_build_depart_no_exp	院内医嘱开立科室编号	S1	AN..64	必填	院内科室代码	
doct_ad_build_depart_name_exp	院内医嘱开立科室名称	S1	AN..64	必填	院内科室名称	
doct_ad_build_r_no	医嘱开立者编号	S1	AN..64	必填		GB
doct_ad_build_r_name	医嘱开立者姓名	S1	AN..50	必填		GB
doct_ad_ex_depart_name	医嘱执行科室名称	S1	AN..64	有则必填	取值：《CT08.00.002 科室代码》	GB
doct_ad_ex_depart_no	医嘱执行科室编号	S1	AN..64	有则必填	取值：《CT08.00.002 科室代码》	GB
doct_ad_ex_depart_name_exp	院内医嘱执行科室名称	S1	AN..64	必填	院内科室名称	
doct_ad_ex_depart_no_exp	院内医嘱执行科室编号	S1	AN..64	必填	院内科室代码	
doct_ad_audit_time	医嘱审核时间	DT	DT15	必填	符合【YYYYMMDDHH24MISS】	GB
doct_ad_audit_r_no	医嘱审核人编号	S1	AN..64	有则必填		GB
doct_ad_audit_r_name	医嘱审核人姓名	S1	AN..50	必填		GB
doct_ad_cancel_time	医嘱取消时间	DT	DT15	有则必填	符合【YYYYMMDDHH24MISS】	GB

doct_ad_cancel_r_no	取消医嘱者编号	S1	AN..64	有则必填		GB
doct_ad_cancel_r_name	取消医嘱者姓名	S1	AN..50	有则必填		GB
doct_ad_stop_time	医嘱结束时间	DT	DT15	有则必填	医嘱停止时间符合【YYYYMMDDHH24MISS】	GB
doct_ad_info	医嘱备注信息	S1	AN..1000	有则必填		GB
doct_ad_proj_descri	医嘱项目详细描述	S1	AN..500	有则必填	若无，则填写“无”对医嘱项目具体内容的描述	GB
doct_ad_proj_no	医嘱项目编码	S1	AN..64	必填	院内医嘱项目编号	GB
doct_ad_proj_name	医嘱项目名称	S1	AN..100	必填	院内医嘱项目名称	GB
item_period_validity	(项目的)有效期至	D	D8	有则必填	药品、耗材等需要填写；格式：YYYYMMDD	GX
proj_num	项目数量	N	N..13,2	必填	填写该次医嘱号的数量，比如2次就填写2	GB
item_unit	项目单位	S1	AN..64	必填	比如：小儿静脉输液，就填写次	GB
doct_ad_type_name	医嘱类别名称	S1	AN..30	必填	取值：《CT05.10.013 医嘱类别代码》值域表中代码对应的代码名称，例如：“长期医嘱”	GB
doct_ad_type_code	医嘱类别代码	S3	N..4	必填	取值：《CT05.10.013 医嘱类别代码》值域表中代码对应的代码值，例如：“1”	GB
doct_ad_proj_type_name	医嘱项目类型名称	S1	AN..30	必填	取值：《CV06.00.229 医嘱项目类别代码》	GB
doct_ad_proj_type_code	医嘱项目类型代码	S3	N..4	必填	取值：《CV06.00.229 医嘱项目类别代码》	GB
advice_plan_start_time	医嘱计划开始时间	DT	DT15	有则必填		GB
advice_plan_stop_time	医嘱计划结束时间	DT	DT15	有则必填		GB

doct_ad_excuto r_no	医嘱执行人编号	S1	AN..64	有则必填		GB
doct_ad_excuto r_name	医嘱执行人姓名	S1	AN..50	有则必填		GB
advice_check_s taff_code	核对医嘱医护工号	S1	AN..50	有则必填		GB
advice_check_s taff_name	核对医嘱医护姓名	S1	AN..18	有则必填		GB
advice_check_t ime	医嘱核对时间	DT	DT15	必填		GB
advice_stop_st aff_name	停止医嘱者姓名	S1	AN..50	有则必填		GB
advice_stop_st aff_code	停止医嘱者工号	S1	AN..18	有则必填		GB
advice_stop_de p_code	医嘱停止科室编号	S1	AN..64	有则必填		GB
advice_stop_de p_name	医嘱停止科室名称	S1	AN..64	有则必填		GB
drug_code	药品名编码	S1	AN..64	有则必填	传医嘱项目对应的药品字典 医疗机构信息系统中为保证药品产品标识唯一而定义的编码	
drug_name	药品名名称	S1	AN..128	有则必填	经国家药品监督管理部门批准的特定企业使用的该药品专用商品名称	
drug_specifica tion	药物规格	S1	AN..100	有则必填		GB
drug_type_code	药物类型代码	S3	N..4	有则必填	取值：《CV5301.06 药物类型代码》	GB
drug_type_name	药物类型名称	S1	AN..64	有则必填	取值：《CV5301.06 药物类型代码》	GB
drug_form_code	药物剂型代码	S3	N2..5	有则必填	取值：《CV08.50.002 药物剂型代码表》值域表中代码对应的代码值，例如：“00”	GB

drug_form_name	药物剂型名称	S1	AN..128	有则必填	取值：《CV08.50.002 药物剂型代码表》值域表中代码对应的代码名称，例如：“原料”	GB
drug_use_per_dose	药物使用次剂量	N	N..8,2	有则必填		GB
drug_dose_unit	药物使用剂量单位	S1	AN..16	有则必填	传医院内部使用的计量单位	GB
drug_use_all_dose	药物使用总剂量	N	N..15,2	有则必填		GB
give_drug_num	发药数量	N	N..15,2	有则必填		GB
give_drug_unit	发药数量单位	S1	AN..20	有则必填		GB
drug_use_freq_code	药物使用频次代码	S3	N..4	有则必填	取值：《CV06.00.228 药物使用频次代码》值域表中代码对应的代码值，例如：“01”	GB
drug_use_freq_name	药物使用频次名称	S1	AN..64	有则必填	取值：《CV06.00.228 药物使用频次代码》值域表中代码对应的代码名称，例如：“bid”	GB
drug_use_freq_code_exp	院内药物使用频次代码	S1	AN..64	有则必填	上传院内药物使用频次代码	
drug_use_freq_name_exp	院内药物使用频次名称	S1	AN..64	有则必填	上传院内药物使用频次名称	
drug_use_way_code	药物使用途径代码	S3	N..4	有则必填	取值：《CV06.00.102 用药途径代码表》值域表中代码对应的代码值，例如：“1”	GB
drug_use_way_name	药物使用途径名称	S1	AN..20	有则必填	取值：《CV06.00.102 用药途径代码表》值域表中代码对应的代码名称，例如：“口服”	GB
skin_test_mark	皮试判别（是否过敏）	S1	AN1	有则必填	取值：《CT01.00.002 是否代码》	
uniform_purchase_drug_mark	是否统一采购药品	S1	AN1	有则必填	取值：《CT01.00.002 是否代码》	GB
drug_purchase_num	药品采购码	S1	AN..20	有则必填	填写医疗机构所在地区药品采购平台的药品编码	GB

drug_manage_num	药管平台码	S1	AN..50	有则必填		GB
antimicrobial_DDD_value	抗菌药物 DDD 值	N	N..10,2	有则必填	传抗菌药物的值, , 如果该药品是抗菌药物必填	
antimicrobial_DDD_unit	DDD 单位	S1	AN..5	有则必填	传抗菌药物的单位	
drug_reactions	药物副作用	S1	AN..4000	有则必填		GX
drug_origin_place	药品产地	S1	AN..200	有则必填		GX
medi_tcm_herbal_num	中药饮片剂数 (剂)	N	N..5	有则必填		GB
medi_tcm_met_code	中药饮片煎煮法代码	S3	N..4	有则必填	取值: 《GX99.02.006 中药煎煮法代码》	GX
medi_tcm_met_name	中药饮片煎煮法名称	S1	AN..16	有则必填	取值: 《GX99.02.006 中药煎煮法代码》	GX
drug_use_tcm_way	中药用药方法	S1	AN..1000	有则必填		
herbal_footnote	草药脚注	S1	AN..200	有则必填		GX
drug_treatment_day_num	药物疗程天数	N	N..8	有则必填		GB
drug_batch_number	生产批号	S1	AN..32	有则必填	药品、耗材等需要填写, 批准文号	GX
tcm_technology_desc	其他中医治疗技术描述	S1	AN..50	有则必填	如果是中医治疗, 必填	
mininsurance_drug_mark	是否是医保类药品	S1	AN1	有则必填	取值: 《CT01.00.002 是否代码》, 药品类医嘱必填	
base_drug_mark	是否是基药类药品	S1	AN1	有则必填	取值: 《CT01.00.002 是否代码》, 药品类医嘱必填	GB
self_drug_mark	自备药标志	S1	AN1	有则必填	取值: 《CT01.00.002 是否代码》	GB
exam_part	检查部位	S1	AN..512	有则必填	影像检查医嘱, 说明被检查的部位。	GB

update_time	业务数据更新时间	DT	DT15		业务系统数据更新时间符合【YYYYMMDDHH24MISS】
business_generate_time	业务数据产生时间	DT	DT15	必填	此条数据在业务系统的产生时间，符合【YYYYMMDDHH24MISS】

7.3.4. 住院费用结算记录 (t_inhosp_settle)

业务说明：患者出院结算后第二天凌晨（00:00）开始开始上传住院期间产生的费用记录，通过就诊流水号（diag_no）与入院登记关联。

建议提供数据表：收费表

建议提供模块：住院收费工作站

字段名	数据项	类型	宽度	要求	说明	来源
fee_no	账单号	S1	AN..64	必填	联合主键：账单编号，保证唯一。	
diag_no	就诊流水号	S1	AN..32	必填	联合主键：入院登记时产生的代表该次住院的信息系统唯一识别编号，和入院登记中的diag_no进行关联	
business_no	业务编号	S1	AN..64	必填	填写内容为：机构唯一标识（广西全民健康信息平台机构代码）+“_”+账单编号	
org_code	机构代码	S1	AN..32	必填	联合主键 见附件：广西壮族自治区医疗机构代码文档	
patient_org_no	机构注册的患者编号	S1	AN..64	必填	联合主键：上传院内EMPI编号；患者在医疗机构注册的患者主索引标识符与机构居民基本信息表关联	
upload_status_mark	数据上传标识	S2	N1	必填	标识与该条记录相关联的操作。1:表示新增 2:表示覆盖或更新 3:表示删除	
org_name	机构名称	S1	AN..70	必填	见附件：广西壮族自治区医疗机构代码文档	GB
patient_name	患者姓名	S1	AN..50	必填		

health_e_code	电子健康码	S1	AN..128	有则必填	“电子健康码”是卫生健康部门依据居民身份证及其他法定证件为城乡居民办理的统一标准、全区通用的就诊服务卡，便于居民获取连续医疗服务和免费基本公共卫生服务，动态掌握个人全生命周期电子健康档案，方便群众就医与健康管理	GX
gender_code	性别代码	S3	N1	必填	取值：《GB/T 2261.1-2003 人的性别代码》值域表中代码对应的代码值，例如：“0”	
gender_name	性别名称	S1	AN..32	必填	取值：《GB/T 2261.1-2003 人的性别代码》值域表中代码对应的代码名称，例如：“未知的性别”	
birth_date	出生日期	D	D8	必填	符合【YYYYMMDD】的格式	
id_card_type_code	证件类型代码	S3	N2..5	必填	取值：《CV02.01.101 身份证件类别代码》值域表中代码对应的代码值，例如：“01”	GB
id_card_type_name	证件类型名称	S1	AN..32	必填	取值：《CV02.01.101 身份证件类别代码》值域表中代码对应的代码名称，例如：“居民身份证”	GB
id_card_value	证件号码	S1	AN..36	有则必填		GB
inhosp_department_name	住院科室名称	S1	AN..64	有则必填	取值：《CT08.00.002 科室代码》科室名称	GB
inhosp_department_no	住院科室编号	S1	AN..64	有则必填	取值：《CT08.00.002 科室代码》科室代码	GB
inhosp_department_name_exp	院内住院科室名称	S1	AN..64	必填	院内科室名称	
inhosp_department_no_exp	院内住院科室编号	S1	AN..64	必填	院内科室代码	
fee_time	收费时间	DT	DT15	必填	符合【YYYYMMDDHH24MISS】	GB

revoke_fee_time	退费时间	DT	DT15	有则必填	符合【YYYYMMDDHH24MISS】	GB
invoice_no	发票号	S1	AN..64	有则必填	未结算费用填写默认值“/”，已结算费用填写发票号，与住院票据的票据号码关联。	商保新增
refund_mark	退费标志	S1	AN1	必填	取值：《CT01.00.002 是否代码》	GX
payment_term_code	医疗费用支付方式代码	S3	N..4	必填	以患者登记保险类型为主，取值：《医疗费用支付方式代码表》值域表中代码对应的代码值，例如：“01”	GB
payment_term_name	医疗费用支付方式名称	S1	AN..64	必填	以患者登记保险类型为主，取值：《医疗费用支付方式代码表》值域表中代码对应的代码值，例如：“职工基本医疗保险”	GB
total_fee	总费用金额	N	N..13,2	必填	各支付方式的总费用，单位：元 总费用金额=医保基金支付金额+医保范围外个人自费金额+医保范围内自费金额	GB
medical_insurance_out_ownfee	医保范围外个人自费金额	N	N..13,2	必填	若无自费支付则填0	GB
medical_insurance_fee	医保范围内总金额	N	N..13,2	必填	所有医保项目的总金额，若无医保范围费用则填0	GB
insurance_coverage_mark	医保支付标识	S1	AN1	有则必填	取值：《CT01.00.002 是否代码》	

insurance_coverage_fee	医保基金支付金额	N	N..13,2	必填	医保基金范围：城镇职工基本医疗保险统筹基金、城镇职工基本医疗保险个人账户基金、公务员医疗补助基金、大额医疗费用补助基金、离休人员医疗保障基金、一至六级残疾军人医疗补助基金、企业补充医疗保险基金、城乡居民基本医疗保险基金、城乡居民大病医疗保险基金、医疗救助基金。若无医保基金支付则填0	GB
med_insurance_card	医保卡号	S1	AN..20	有则必填	医保卡和社保卡用户应填写；	GX
coverage_own_fee	医保范围内自费金额	N	N..13,2	必填	若无自费支付则填0	GB
medical_settlement_code_code	医疗费用结算方式代码	S3	AN..30	有则必填	取值：《CV07.10.004 医疗费用结算方式代码》，如有多种结算方式，代码之间使用英文“;”分隔开。示例：“01;07”	
medical_settlement_code_name	医疗费用结算方式名称	S1	AN..100	有则必填	取值：《CV07.10.004 医疗费用结算方式代码》如有多种结算方式，上传名称应与代码对应起来，之间使用英文“;”分隔开。示例：“现金;统筹金”	
settlement_times	第N次结算	N	N..4	有则必填	每次结算填写一条，N代表本次就诊中的第几次缴费。当次就诊进行多次缴费的，每次开发票或打印收费单为一次结算。	GB
toll_taker_no	收费员编码	S1	AN..64	有则必填		
toll_taker_name	收费员姓名	S1	AN..100	有则必填		

update_time	业务数据更新时间	DT	DT15		业务系统数据更新时间符合【YYYYMMDDHH24MISS】
business_generate_time	业务数据产生时间	DT	DT15	必填	此条数据在业务系统的产生时间，符合【YYYYMMDDHH24MISS】

7.3.4.1. 住院费用结算_收费明细 (t_inhosp_settle_fee_detail)

字段名	数据项	类型	宽度	要求	说明	来源
data_id	数据主键	S1	AN..64	必填	联合主键：数据唯一标识，例如：收费明细 id	
fee_no	账单号	S1	AN..64	必填	联合主键：账单编号	
business_no	业务编号	S1	AN..64	必填	与主表 business_no 值一致	
org_code	机构代码	S1	AN..32	必填	联合主键 见附件：广西壮族自治区医疗机构代码文档	
org_name	机构名称	S1	AN..70	必填	见附件：广西壮族自治区医疗机构代码文档	
item_fee_type_code	明细费用类别代码	S3	N..4	必填	取值：《医保医疗收费项目类别》字典表编码	GB
item_fee_type_name	明细费用类别名称	S1	AN..50	必填	取值：《医保医疗收费项目类别》字典表名称	GB
bus_insurance_type_code	商保费用类别代码	S3	N..4	必填	取值：《商保医疗收费项目类别》字典表编码	商保新增
bus_insurance_type_name	商保费用类别名称	S1	AN..50	必填	取值：《商保医疗收费项目类别》字典表名称	商保新增
highmaterial_mark	是否高值耗材	S1	AN1	必填	取值：《CT01.00.002 是否代码》	
fee_item_no	收费明细编号	S1	AN..64	必填		
refund_mark	退费标志	S1	AN1	必填	取值：《CT01.00.002 是否代码》	
fee_time	收费时间	DT	DT15	必填	符合【YYYYMMDDHH24MISS】	GB

revoke_fee_time	退费时间	DT	DT15	有则必填	符合【YYYYMMDDHH24MISS】	GB
proj_no	项目编码	S1	AN..64	有则必填		GB
item_name	项目名称	S1	AN..100	有则必填		GB
proj_no_exp	医院项目编码	S1	AN..64	必填	传医院内部使用的《医疗诊疗项目》编码	
proj_name_exp	医院项目名称	S1	AN..100	必填	传医院内部使用的《医疗诊疗项目》名称	
item_fee_grade_code	收费项目等级编码	S1	AN..2	必填	取值：《收费项目等级》编码	商保新增
item_fee_grade_name	收费项目等级名称	S1	AN..20	必填	取值：《收费项目等级》名称	商保新增
proj_place	项目单位	S1	AN..100	必填	比如：小儿静脉输液，就填写次	GB
proj_price	项目单价	N	N..11,2	必填	填写该次医嘱号的项目的单价	GB
proj_num	项目数量	N	N..11,2	必填	填写该次医嘱号的数量，比如2次就填写2	GB
proj_amount	项目金额	N	N..13,2	必填	总金额	GB
order_no	医嘱号	S1	AN..64	有则必填	用于关联与此笔收费相关的医嘱	GB
med_insurance_item_code	明细项目编码（医保）	S1	AN..100	有则必填	由医保统一要求的收费编码，若没有医保统编代码，则填写15个Z	GX
med_insurance_item_name	明细项目名称（医保）	S1	AN..100	有则必填	由医保统一要求的收费编码，若没有医保统编代码，则填写15个Z	GX
drug_purchase_item_code	药物代码（国家药管平台药品采购编码）	S1	AN..64	有则必填	药品唯一性识别码（VPID）	GX
item_batch_number	（项目的）生产批号	S1	AN..32	有则必填	药品、耗材等需要填写	GX

item_period_validity	(项目的)有效期至	D	D8	有则必填	药品、耗材等需要填写;格式:YYYYMMDD	GX
medical_insurance_out_ownfee	医保范围外个人自费金额	N	N..13,2	有则必填	若无自费支付则填0	
medical_insurance_fee	医保范围内总金额	N	N..13,2	有则必填	该医保项目中医保支付的金额	GX
coverage_own_fee	医保范围内自费金额	N	N..13,2	必填	若无自费支付则填0	GX
depart_name	科室名称	S1	AN..64	有则必填	本次收费科室名称,取值:《CT08.00.002 科室代码》名称	
depart_no	科室编号	S1	AN..64	有则必填	本次收费科室编号,取值:《CT08.00.002 科室代码》代码	
depart_name_exp	院内科室名称	S1	AN..64	必填	院内收费科室名称	
depart_no_exp	院内科室编号	S1	AN..64	必填	院内收费科室编号	
doctor_no	开单医生编号	S1	AN..64	有则必填		
doctor_name	开单医生姓名	S1	AN..50	有则必填		
update_time	业务数据更新时间	DT	DT15		业务系统数据更新时间符合【YYYYMMDDHH24MISS】	
business_generator_time	业务数据产生时间	DT	DT15	必填	此条数据在业务系统的产生时间,符合【YYYYMMDDHH24MISS】	

7.3.5. 住院结算信息列表(t_inhosp_settle_info_list) (商保新增)

字段名	数据项	类型	宽度	要求	说明	来源
fee_no	账单号	S1	AN..64	必填	联合主键:本次结算唯一标识,与住院费用结算记录关联。	

diag_no	就诊流水号	S1	AN..32	必填	入院登记时产生的代表该次住院的信息系统唯一识别编号，和入院登记中的 diag_no 进行关联	
business_no	业务编号	S1	AN..64	必填	填写内容为：机构唯一标识(广西全民健康信息平台机构代码)+“_”+账单编号	
org_code	机构代码	S1	AN..32	必填	联合主键：见附件：广西壮族自治区医疗机构代码文档	
patient_org_no	机构注册的患者编号	S1	AN..64	必填	联合主键：上传院内 EMPI 编号患者在医疗机构注册的患者主索引标识符，与患者基本信息主键关联	
upload_status_mark	数据上传标识	S2	N1	必填	标识与该条记录相关联的操作。1:表示新增 2:表示覆盖或更新 3:表示删除	
org_name	机构名称	S1	AN..70	必填	见附件：广西壮族自治区医疗机构代码文档	GB
health_e_code	电子健康码	S1	AN..128	有则必填	“电子健康码”是卫生健康部门依据居民身份证及其他法定证件为城乡居民办理的统一标准、全区通用的就诊服务卡，便于居民获取连续医疗服务和免费基本公共卫生服务，动态掌握个人全生命周期电子健康档案，方便群众就医与健康管	GX
total_amount	总费用	N	N..15.4	必填	4 位小数，指本次就诊的所有费用之和	
self_care_amount	自理金额	N	N..15.4	必填	4 位小数，指乙类药品、诊疗项目、服务设施中个人按比例先行支付部分	
self_amount	自费金额	N	N..15.4	必填	4 位小数，指丙类药品、丙类诊疗项目、丙类服务设施和超限价部分	

ininsure_fee	符合医保费用	N	N..15.4	必填	4 位小数, 指的是符合基本医疗保险费用, 在药品、诊疗项目和服务设施的甲类和乙类费用中刨除自理的费用, 即总费用-自理-自费
medicare_fund_cost	医保基金	N	N..15.4	必填	4 位小数, 所有医保基金支付总额
medi_care_pay_line	医保起付线	N	N..15.4	有则必填	4 位小数, 本次就医的起付金
per_bear_fee	个人自付	N	N..15.4	必填	4 位小数, 符合医保费用中由个人支付的部分, 包含起付标准, 不包含转诊先自付
fund_fee	统筹基金支付	N	N..15.4	有则必填	4 位小数, 根据人员身份进行填写(基本医疗保险基金付、城镇居民医疗基金支付新农合补偿金额)
account_fund_fee	账户支付	N	N..15.4	有则必填	4 位小数, 本次个人账户支付金额
prior_burden_fee	转诊先自付	N	N..15.4	有则必填	4 位小数, 患者从外地转入就诊, 根据当地医保政策转外就诊需自付金额
section_coordinate_fee	统筹分段自付	N	N..15.4	有则必填	4 位小数, 统筹分段计算的个人自付金额
over_capping_fee	超封顶线自付	N	N..15.4	有则必填	4 位小数, 超过统筹封顶线自付金额
self_paid_expenses	超限价自付金额	N	N..15.4	有则必填	4 位小数, 超过报销标准范围自付金额
hos_bear_fee	医院负担	N	N..15.4	有则必填	4 位小数, 各别地方医保政策中需要医院负担的金额。
civil_servant_fund_fee	公务员基金支付	N	N..15.4	有则必填	4 位小数, 公务员补充医疗保险支付金额
serious_fund_fee	大病基金支付	N	N..15.4	有则必填	4 位小数, 大病基金支付金额

civil_subsidy	民政救助支付	N	N..15.4	有则必填	4 位小数，民政救助金额	
big_pay_fee	大额支付	N	N..15.4	有则必填	4 位小数，超过基本医疗保险统筹基金最高支付限额的医疗费用	
other_fund_fee	其他基金支付	N	N..15.4	有则必填	4 位小数，除过上述基金支付外的基金支付金额	
update_time	业务数据更新时间	DT	DT15		业务系统数据更新时间符合【YYYYMMDDHH24MISS】	
business_generator_time	业务数据产生时间	DT	DT15	必填	此条数据在业务系统的产生时间，符合【YYYYMMDDHH24MISS】	

7.3.6. 住院票据信息列表(t_inhosp_receipt_list) (商保新增)

字段名	数据项	类型	宽度	要求	说明	来源
diag_no	就诊流水号	S1	AN..32	必填	入院登记时产生的代表该次住院的信息系统唯一识别编号，和入院登记中的 diag_no 进行关联	
business_no	业务编号	S1	AN..64	必填	填写内容为：机构唯一标识(广西全民健康信息平台机构代码)+“_”+账单编号	
org_code	机构代码	S1	AN..32	必填	联合主键：见附件：广西壮族自治区医疗机构代码文档	
patient_org_no	机构注册的患者编号	S1	AN..64	必填	联合主键：上传院内 EMPI 编号患者在医疗机构注册的患者主索引标识符，与患者基本信息主键关联	
upload_status_mark	数据上传标识	S2	N1	必填	标识与该条记录相关联的操作。 1:表示新增 2:表示覆盖或更新 3:表示删除	
org_name	机构名称	S1	AN..70	必填	见附件：广西壮族自治区医疗机构代码文档	GB
invoice_code	票据代码	S1	AN..100	必填	电子发票票据代码(电子发票左上角)	

invoice_num	票据号码	S1	AN..100	必填	电子发票票据号码(电子发票 右上角)	
invoice_check_code	票据校验码	S1	AN..100	必填	电子发票校验码	
invoicing_date	开票日期	S1	AN..100	必填	电子发票开票日期 例:2024年01月01日	
elec_invoice_addr	电子发票链接地址	S1	AN..100	必填	电子发票 URL 地址, 调取 PDF 地址	
update_time	业务数据更新时间	DT	DT15		业务系统数据更新时间符合 【YYYYMMDDHH24MISS】	
business_generate_time	业务数据产生时间	DT	DT15	必填	此条数据在业务系统的产生时间, 符合 【YYYYMMDDHH24MISS】	

7.4. 医学影像检查记录

7.4.1. 医学影像检查报告 (t_check_rec)

业务说明: 每天凌晨 (00:00) 开始上传前一天所有的门(急)诊、住院检查报告。

医学影像检查报告如果一个申请单包含多个部位(包含互认项目的)请拆分上传。有几个部位上传几条记录。每条记录的检查部位代码和检查部位名称拼接上传。

如果是门诊期间产生的检查, 通过就诊流水号 (diag_no) 和门急诊就诊记录关联。

如果是住院期间产生的检查, 通过就诊流水号 (diag_no) 和入院登记关联。

建议提供数据表: 检查报告表

建议提供模块: PACS

字段名	数据项	类型	宽度	要求	说明	来源
check_report_no	检查报告单编号	S1	AN..32	必填	联合主键: 检查项目的报告单编号。以报告单为单位, 一份报告单上传一条数据。	GB
diag_no	就诊流水号	S1	AN..32	必填	联合主键	GB
business_no	业务编号	S1	AN..64	必填	填写内容为: 机构唯一标识(广西全民健康信息平台机构代码)+检查报告单编号	

org_code	机构代码	S1	AN..32	必填	联合主键 见附件：广西壮族自治区医疗机构代码文档	
patient_org_no	机构注册的患者编号	S1	AN..64	必填	联合主键：上传院内 EMPI 编号患者在医疗机构注册的患者主索引标识符，与患者基本信息主键关联	
upload_status_mark	数据上传标识	S2	N1	必填	标识与该条记录相关联的操作。1:表示新增 2:表示覆盖或更新 3:表示删除	
org_name	机构名称	S1	AN..70	必填	见附件：广西壮族自治区医疗机构代码文档	
patient_name	患者姓名	S1	AN..50	必填		GB
health_e_code	电子健康码	S1	AN..128	有则必填	“电子健康码”是卫生健康部门依据居民身份证及其他法定证件为城乡居民办理的统一标准、全区通用的就诊服务卡，便于居民获取连续医疗服务和免费基本公共卫生服务，动态掌握个人全生命周期电子健康档案，方便群众就医与健康管 理	
gender_code	性别代码	S3	N1	必填	取值：《GB/T 2261.1-2003 人的性别代码》值域表中代码对应的代码值，例如：“0”	GB
gender_name	性别名称	S1	AN..32	必填	取值：《GB/T 2261.1-2003 人的性别代码》值域表中代码对应的代码名称，例如：“未知的性别”	GB
birth_date	出生日期	D	D8	有则必填	符合【YYYYMMDD】的格式	
id_card_type_code	证件类型代码	S3	N2..5	必填	取值：《CV02.01.101 身份证件类别代码》值域表中代码对应的代码值，例如：“01”	GB

id_card_type_name	证件类别名称	S1	AN..32	必填	取值：《CV02.01.101 身份证件类别代码》值域表中代码对应的代码名称，例如：“居民身份证”	GB
id_card_value	证件号码	S1	AN..36	有则必填		GB
diag_type_code	就诊类型代码	S3	N1	必填	取值：《CV09.00.404 患者类型代码表》值域表中代码对应的代码值，例如：“1”	GB
diag_type_name	就诊类型名称	S1	AN..16	必填	取值：《CV09.00.404 患者类型代码表》值域表中代码对应的代码名称，例如：“门诊”	GB
order_rec_form_no	医嘱号/电子申请单编号	S1	AN..64	有则必填		
check_rec_no	检查号	S1	AN..32	必填	项目检查单号	GB
hospital_no	住院号	S1	AN..36	有则必填	若为住院检查则必填	GB
room_no	病房号	S1	AN..32	有则必填	若为住院检查则必填	GB
bed_no	病床号	S1	AN..64	有则必填	若为住院检查则必填	GB
ward_name	病区名称	S1	AN..100	有则必填	若为住院检查则必填	GB
pat_no	门（急）诊号	S1	AN..36	必填	按照某一特定编码规则赋予门（急）诊就诊对象的顺序号；为门诊就诊时，填写门诊号，住院号填“-”	GB
critical_state	危急值状态	S1	AN1	有则必填	取值：《CT01.00.002 是否代码》	GB
check_apply_org_name	检查申请机构名称	S1	AN..70	有则必填		GB
check_apply_department_name	检查申请科室名称	S1	AN..64	有则必填	取值：《CT08.00.002 科室代码》名称	GB
check_apply_department_no	检查申请科室编号	S1	AN..64	有则必填	取值：《CT08.00.002 科室代码》代码	GB

check_apply_dept_name_exp	院内检查申请科室名称	S1	AN..64	必填	院内科室名称	
check_apply_dept_no_exp	院内检查申请科室编号	S1	AN..64	必填	院内科室代码	
appl_doct_no	申请医生编号	S1	AN..64	有则必填	本院 HIS 统一的医护人员编号	GB
appl_doct_name	申请医生姓名	S1	AN..100	必填	本院 HIS 统一的医护人员姓名	GB
apply_time	申请时间	DT	DT15	必填	符合【YYYYMMDDHH24MISS】	GB
check_report_date	检查报告时间	DT	DT15	必填	符合【YYYYMMDDHH24MISS】	GB
check_audit_time	检查审核时间	DT	DT15	必填	符合【YYYYMMDDHH24MISS】	GB
check_report_org_name	检查报告机构名称	S1	AN..70	有则必填		GB
check_report_dept_code	检查报告科室编号	S1	AN..64	有则必填	取值：《CT08.00.002 科室编号》	GB
check_report_dept_name	检查报告科室名称	S1	AN..64	有则必填	取值：《CT08.00.002 科室代码》	GB
check_report_dept_code_exp	院内检查报告科室编号	S1	AN..64	必填	院内科室编号	
check_report_dept_name_exp	院内检查报告科室名称	S1	AN..64	必填	院内科室名称	
report_doct_no	报告医师编号	S1	AN..64	必填		GB
report_doct_name	报告医师姓名	S1	AN..100	必填		GB
check_doct_no	检查医师编号	S1	AN..64	有则必填		GB
check_doct_name	检查医师姓名	S1	AN..100	必填		GB
audit_doct_no	审核医师编号	S1	AN..64	有则必填		GB

audit_doct_name	审核医师姓名	S1	AN..100	必填		GB
check_res_obj	检查所见	S1	AN..4000	有则必填		GB
check_res_sub	检查诊断	S1	AN..1000	有则必填	填写医技医生给出的检查诊断描述	GB
report_clinial_diag	临床诊断	S1	AN..100	有则必填	填写临床诊断名称	
check_type_code	检查类型代码	S3	AN..20	必填	取值：《CV04.30.003 模态（检查类型）代码》值域表中代码对应的代码名称，例如：“CR”	
check_type_name	检查类型名称	S1	AN..50	必填	取值：《CV04.30.003 模态（检查类型）代码》值域表中代码对应的代码名称，例如：“计算机X线摄影术”	
symptom_code	症状代码	S3	N..4	有则必填	取值：《CV5101.27 症状代码》	
symptom_name	症状名称	S1	AN..20	有则必填	取值：《CV5101.27 症状代码》	
symptom_descri	症状描述	S1	AN..2000	有则必填		
check_proj_code	检查项目代码	S1	AN..32	必填		GB
check_proj_name	检查项目名称	S1	AN..100	必填		GB
check_proj_code_exp	医院检查项目编码	S1	AN..20	必填	传医院内部使用的《医疗诊疗项目》编码，结果在同一报告单的多个项目以“，”进行拼接。	
check_proj_name_exp	医院检查项目名称	S1	AN..100	必填	传医院内部使用的《医疗诊疗项目》名称，结果在同一报告单的多个项目以“，”进行拼接。	GB
check_part_code	检查部位代码	S1	AN..64	必填	取院内检查部位代码，有多个检查部位用“；”拼接	GB

check_part_name	检查部位名称	S1	AN..30	必填	取院内检查部位名称，有多个检查部位用”；”拼接	GB
check_res_code	检查结果代码	S3	N..4	有则必填	取值：《CT01.00.006 检验/检查结果异常标识》	GB
check_res_name	检查结果名称	S1	AN..10	有则必填	取值：《CT01.00.006 检验/检查结果异常标识》	GB
check_res	检查结果描述	S1	AN..1000	有则必填		GB
biopsy_site	活检部位	S1	AN..1000	有则必填		GB
under_pathol_see	病理镜下所见	S1	AN..1000	有则必填		GB
pathological_naked_eye	病理肉眼所见	S1	AN..1000	有则必填		GB
surgfr_pathdiag_code	冰冻与石蜡病理诊断符合情况代码	S3	AN..64	有则必填	取值：《CT01.00.029 诊断符合情况代码》	GB
surgfr_pathdiag_name	冰冻与石蜡病理诊断符合情况名称	S1	AN..100	有则必填	取值：《CT01.00.029 诊断符合情况代码》	GB
check_res_qual	检查结果（定性）	S1	AN..1000	有则必填		GB
check_normal_ref_qual	检查结果参考值（定性）	S1	AN..1000	有则必填		GB
normal_ref_lower_limit	正常值参考下限	N	N..13,2	有则必填	当参考范围是小于某个值时，只填上限，如<40；当参考值范围是大于某个值时，只填下限，如>50；当参考值范围是某个值时，则上下限都填该值。	GB
normal_ref_upper_limit	正常值参考上限	N	N..13,2	有则必填		GB
check_index_result	检查定量结果	N	N4..14	有则必填		GB

check_index_unit	检查定量结果计量单位	S1	AN..20	有则必填		GB
symptom_start_time	症状开始时间	DT	DT15	有则必填		GB
symptom_stop_time	症状停止时间	DT	DT15	有则必填		GB
spe_inspect_mark	特殊检查标志	S1	AN1	有则必填	取值：《CT01.00.002 是否代码》	GB
frozen	冰冻号	S1	AN..50	有则必填	病理检查时填写	GB
immu_number	免疫号	S1	AN..50	有则必填	病理检查时填写	GB
check_method_name	检查方法名称	S1	AN..20	有则必填		GB
check_report_comment	检查报告备注/建议	S1	AN..1000	有则必填		GB
image_exist_mark	是否有影像标记	S1	AN1	有则必填	取值：《CT01.00.002 是否代码》	GX
image_uid_addr	影像 UID 地址	S1	AN..200	有则必填	能够供省平台调阅影像文件的地址	GX
image_no	影像号	S1	AN..100	有则必填	关键影象号，如果有多个，用”；”分开	GX
check equip_model	检查设备仪器型号	S1	AN..40	有则必填	设备编码并非特指某一台物理设备，而是能够表示某类设备的型号。	GX
check equip_num	检查仪器号	S1	AN..40	有则必填		GX
instrument_name	仪器名称	S1	AN..100	有则必填		GX

dataCode	平台项目代码	S1	AN..100	有则必填	如果标识是互认项目，则要参照检验检查互认项目清单进行对码(属于互认项目则必填)。对于多部位检查项目在同一份报告的，项目代码要拆分上传，部位按报告所显示拼接传该报告所有检查部位。	GX
dataName	平台项目名称	S1	AN..100	有则必填	如果标识是互认项目，则要参照检验检查互认项目清单进行名称对照(属于互认项目则必填)对于多部位检查项目在同一份报告的，项目名称要拆分上传，部位按报告所显示拼接传该报告所有检查部位。	GX
mtuRecMark	标识是否互认项目	S1	AN1	必填	取值：《CT01.00.002 是否代码》	GX
mtuRecLimitMark	互认范围标识	S1	AN..20	有则必填	如果标识是互认项目则该字段必填，传该项目互认的区域范围，比如属于全国互认还是广西互认，传全国 or 广西	GX
update_time	业务数据更新时间	DT	DT15		业务系统数据更新时间符合【YYYYMMDDHH24MISS】	
business_generate_time	业务数据产生时间	DT	DT15	必填	此条数据在业务系统的产生时间，符合【YYYYMMDDHH24MISS】	

7.4.2. 检查影像信息(t_check_imageinfo)

业务说明：每天凌晨（00:00）开始上传前一天所有的门(急)诊、住院检查报告对应的影像信息。

建议提供数据表：检查影像信息表

建议提供模块：PACS

字段名	数据项	类型	宽度	要求	说明	来源
check_report_no	检查报告单编号	S1	AN..32	必填	联合主键：检查项目的报告单编号。	GB

business_no	业务编号	S1	AN..128	必填	填写内容为：机构唯一标识(填组织机构代码)+“_”+检查报告单编号，如果该数据不是his提供而pacs系统提供，没有就诊流水号和就诊类型就改为如下生成机制：机构唯一标识(填组织机构代码)+“_”+检查报告单编号	
org_code	机构代码	S1	AN..32	必填	联合主键 见附件：广西壮族自治区医疗机构代码文档	
patient_org_no	机构注册的患者编号	S1	AN..64	必填	上传院内EMPI编号患者在医疗机构注册的患者索引标识符，与患者基本信息主键关联	
patient_unique_id	患者唯一索引	S1	AN..64	有则必填	医疗机构在省数据中心注册的患者唯一索引	
id_card_value	身份证号	S1	AN..36	有则必填	依照国家平台增加身份证编号	
org_code_area	市级机构代码	S1	AN..32	有则必填	依照国家平台增加市级机构代码	
check_rec_no	检查号	S1	AN..32	必填	联合主键：项目检查流水号，和检查报告的检查号关联	GB
upload_status_mark	数据上传标识	S2	N1	必填	标识与该条记录相关联的操作。1:表示新增 2:表示覆盖或更新 3:表示删除	
org_name	机构名称	S1	AN..70	必填	见附件：广西壮族自治区医疗机构代码文档	
patient_name	患者姓名	S1	AN..50	必填		GB
image_count	影像文件数	N	N..5	有则必填	检查所包含的DICOM影像文件数量，要与存放在前置机的SFTP目录下的文件数量保持一致	

image_file_path	检查文件存储在前置机上的SFTP目录	S1	AN..200	有则必填	DICOM 文件存放在前置机的SFTP 路径，如 DICOM 文件已传至前置机该字段必填。格式要求：\image\检查日期\检查类型\检查号\ 例： \image\20240101\CT\CT20240101012\ 检查号 CT20240101012 所有 DICOM 文件都存放在此目录下
image_could_path	影像云路径	S1	AN..200	有则必填	影像调阅的云路径（具备云影像功能机构必填），SFTP 目录和云路径二选一，影像云路径必须是在浏览器能直接打开访问，链接串各个入参需要进行国密加密，加密参数各个医院自行决定，建议全部都加密。如下示例： https://pacs.gxws.cn/imageviewer/imageview?callingInstitutionCode=123&calledInstitutionCode=450000100582&AccessionNumber=a93871d6218d5449b327a72b86cb5fe9
image_http_path	http 图像路径	S1	AN..300	有则必填	所有的图片压缩打包
study_uid	全局唯一号	S1	AN..100	必填	设备产生的图像唯一编码
check_type	检查类型	S1	AN..16	必填	检查类型如：CT、MR、DX 等
check_date	检查日期	DT	DT15	必填	设备产生检查的时间，符合【YYYYMMDDHH24MISS】

update_time	业务数据更新时间	DT	DT15		业务系统数据更新时间符合【YYYYMMDDHH24MISS】	
business_generator_time	业务数据产生时间	DT	DT15	必填	此条数据在业务系统的产生时间，符合【YYYYMMDDHH24MISS】	

7.5. 实验室检验记录

7.5.1. 实验室检验信息 (t_test_rec)

业务说明：每天凌晨（00:00）开始上传前一天所有的门（急）诊、住院检验信息。

如果是门诊期间产生的检验，通过就诊流水号（diag_no）和门急诊就诊记录关联。

如果是住院期间产生的检验，通过就诊流水号（diag_no）和入院登记关联。

建议提供数据表：检验信息表

建议提供模块：LIS

字段名	数据项	类型	宽度	要求	说明	来源
test_report_no	检验报告单编号	S1	AN..64	必填	联合主键：检验报告单编号。以报告单为单位，一份报告单上传一条数据。	GB
diag_no	就诊流水号	S1	AN..32	必填	联合主键	GB
business_no	业务编号	S1	AN..64	必填	填写内容为：机构唯一标识(广西全民健康信息平台机构代码)+“_”检验报告单号	
patient_org_no	注册机构的患者编号	S1	AN..64	必填	联合主键：机构内部档案号，上传院内 EMPI 编号患者在医疗机构注册的患者主索引标识符，与患者基本信息主键关联，	
org_code	机构代码	S1	AN..32	必填	联合主键 见附件：广西壮族自治区医疗机构代码文档	
upload_status_mark	数据上传标识	S2	N1	必填	标识与该条记录相关联的操作。1:表示新增 2:表示覆盖或更新 3:表示删除	
org_name	机构名称	S1	AN..70	必填	见附件：广西壮族自治区医疗机构代码文档	

patient_name	患者姓名	S1	AN..50	必填		GB
health_e_code	电子健康码	S1	AN..128	有则必填	“电子健康码”是卫生健康部门依据居民身份证及其他法定证件为城乡居民办理的统一标准、全区通用的就诊服务卡，便于居民获取连续医疗服务和免费基本公共卫生服务，动态掌握个人全生命周期电子健康档案，方便群众就医与健康管理的	
gender_code	性别代码	S3	N1	必填	取值：《GB/T 2261.1-2003 人的性别代码》值域表中代码对应的代码值，例如：“0”	GB
gender_name	性别名称	S1	AN..32	必填	取值：《GB/T 2261.1-2003 人的性别代码》值域表中代码对应的代码名称，例如：“未知的性别”	GB
birth_date	出生日期	D	D8	有则必填	符合【YYYYMMDD】的格式	GB
id_card_type_code	证件类型代码	S3	N2..5	必填	取值：《CV02.01.101 身份证件类别代码》值域表中代码对应的代码值，例如：“01”	GB
id_card_type_name	证件类型名称	S1	AN..32	必填	取值：《CV02.01.101 身份证件类别代码》值域表中代码对应的代码名称，例如：“居民身份证”	GB
id_card_value	证件号码	S1	AN..36	有则必填		GB
diag_type_code	就诊类型代码	S3	N1	必填	取值：《CV09.00.404 患者类型代码表》对应的代码值，例如：“1”	GB
diag_type_name	就诊类型名称	S1	AN..16	必填	取值：《CV09.00.404 患者类型代码表》对应的代码名称，例如：“门诊”	GB

order_rec_form_no	医嘱号/电子申请单编号	S1	AN..64	有则必填	电子申请单编号	GB
microbe_test_mark	是否是微生物检验	S1	AN1	有则必填	取值：《CT01.00.002 是否代码》	
hospital_no	住院号	S1	AN..36	有则必填	若为住院则必填	GB
ward_name	病区名称	S1	AN..100	有则必填	若为住院则必填	GB
test_proj_category_code	检验项目大项代码	S1	AN..20	必填	临床医嘱项目，结果在同一报告单的多个项目以“+”进行拼接。	GB
test_proj_category_name	检验项目大项名称	S1	AN..200	必填	临床医嘱项目，结果在同一报告单的多个项目以“+”进行拼接。	GB
test_apply_org_name	检验申请机构名称	S1	AN..70	必填		GB
test_apply_department_code	检验申请科室编号	S1	AN..64	有则必填	取值：《CT08.00.002 科室编号》代码	GB
test_apply_department_name	检验申请科室名称	S1	AN..64	有则必填	取值：《CT08.00.002 科室代码》名称	GB
test_apply_department_code_exp	院内检验申请科室编号	S1	AN..64	必填	院内科室编号	
test_apply_department_name_exp	院内检验申请科室名称	S1	AN..64	必填	院内科室名称	
appl_doct_no	申请医生编号	S1	AN..64	必填	院内医生工号	GB
appl_doct_name	申请医生姓名	S1	AN..100	必填	院内医生姓名	GB
application_time	申请时间	DT	DT15	必填	符合【YYYYMMDDHH24MISS】	GB
test_rec_time	检验时间	DT	DT15	必填	符合【YYYYMMDDHH24MISS】	GB
test_report_date	检验报告时间	DT	DT15	必填	符合【YYYYMMDDHH24MISS】	GB
test_report_org_name	检验报告机构名称	S1	AN..70	必填		GB

test_report_de part_code	检验报告科室编 号	S1	AN..64	有则 必填	取值：《CT08.00.002 科 室编号》代码	GB
test_report_de part_name	检验报告科室名 称	S1	AN..64	有则 必填	取值：《CT08.00.002 科 室代码》名称	GB
test_report_de part_code_exp	院内检验报告科 室编号	S1	AN..64	必填	院内科室编号	
test_report_de part_name_exp	院内检验报告科 室名称	S1	AN..64	必填	院内科室名称	
report_doct_na me	报告医师姓名	S1	AN..100	必填		GB
report_doct_no	报告医师编号	S1	AN..64	必填		GB
test_doct_name	检验医师姓名	S1	AN..100	必填		GB
test_doct_no	检验医师编号	S1	AN..64	必填		GB
audit_doct_no	审核医师编号	S1	AN..64	必填		GB
audit_doct_nam e	审核医师姓名	S1	AN..100	必填		GB
test_audit_tim e	检验审核时间	DT	DT15	必填	符合 【YYYYMMDDHH24MISS】	
test_report_co mment	检验报告备注	S1	AN..1000	有则 必填		GB
spe_inspect_ma rk	特殊检查标志	S1	AN1	有则 必填	取值：《CT01.00.002 是 否代码》 标识患者有无特 殊检查的经历	GB
report_type_co de	检验报告单类别 代码	S3	N..4	有则 必填	取值：《CT04.50.001 检 验报告单类别》	GB
report_type_na me	检验报告单类别 名称	S1	AN..10	有则 必填	取值：《CT04.50.001 检 验报告单类别》	GB
test_type	检验类别描述	S1	AN..200	有则 必填	患者检验类别的详细描 述。	
specimen_no	检验标本号	S1	AN..32	必填	按照某一编码规则赋予标 本的顺序号	GB
sample_time	标本采样时间	DT	DT15	必填	符合 【YYYYMMDDHH24MISS】	GB

accept_sample_time	接收标本时间	DT	DT15	必填	符合 【YYYYMMDDHH24MISS】	GB
specimen_name	标本名称	S1	AN..40	必填	例如：静脉全血、尿液、 唾液等	GB
specimen_statuses	标本状态	S1	AN..50	必填		GB
specimen_collection_site	标本采集部位	S1	AN..50	有则 必填		GB
sample_doctor_name	采样医生姓名	S1	AN..100	必填		GB
report_clinical_diagnosis	临床诊断	S1	AN..100	必填	填写临床诊断名称	GX
dataCode	平台项目代码	S1	AN..100	有则 必填	如果标识是互认项目，则 要参照检验检查互认项目 清单进行对码，（属于互认 项目则必填）	GX
dataName	平台项目名称	S1	AN..100	有则 必填	如果标识是互认项目，则 要参照检验检查互认项目 清单进行名称对照，（属 于互认项目则必填）	GX
mtuRecMark	标识是否互认项目	S1	AN1	必填	取值：《CT01.00.002 是 否代码》	GX
mtuRecLimitMark	互认范围标识	S1	AN..20	有则 必填	如果标识是互认项目则该 字段必填，传该项目互认 的区域范围，比如属于全国 互认还是广西互认，传全 国 or 广西	GX
pat_no	门（急）诊号	S1	AN..36	必填	按照某一特定编码规则赋 予门（急）诊就诊对象的 顺序号；为门诊就诊时， 填写门诊号，住院号填“- ”	GX
room_no	病房号	S1	AN..32	有则 必填	若为住院检验则必填	GX
bed_no	病床号	S1	AN..64	有则 必填	若为住院检验则必填	GX

update_time	业务数据更新时间	DT	DT15		业务系统数据更新时间符合【YYYYMMDDHH24MISS】
business_generate_time	业务数据产生时间	DT	DT15	必填	此条数据在业务系统的产生时间，符合【YYYYMMDDHH24MISS】

7.5.1.1. 检验记录_检验结果 (t_testr_res_indicate)

字段名	数据项	类型	宽度	要求	说明	来源
data_id	数据主键	S1	AN..64	必填	联合主键：数据唯一标识，例如：检验指标流水号，是医院内部唯一标识此检验指标记录的一个序号	
test_report_no	检验报告单编号	S1	AN..64	必填	联合主键：检验报告单编号	
business_no	业务编号	S1	AN..64	必填	与主表 business_no 值一致	
org_code	机构代码	S1	AN..32	必填	联合主键 见附件：广西壮族自治区医疗机构代码文档	
org_name	机构名称	S1	AN..70	必填	见附件：广西壮族自治区医疗机构代码文档	
test_proj_code_exp	医院检验明细项目编码	S1	AN..64	有则必填	传医院内部使用的编码（检验-项目明细代码）	GB
test_proj_name_exp	医院检验明细项目名称	S1	AN..100	必填	传医院内部使用的名称（检验-项目明细名称）	GB
inspection_methods	检验方法	S1	AN..64	必填		
test_index_result	检测指标结果	S1	AN..500	有则必填	量化结果	GB
test_index_unit	检测指标结果计量单位	S1	AN..40	有则必填		GB
normal_ref_limit	正常值参考值	S1	AN..500	有则必填	定量参考值范围	GB
normal_ref_desc	正常值参考描述	S1	AN..100	有则	参考值定性描述，如参考值	

es			0	必填	为“阴性”。	
critical_upper_limit	危急重值上限	N	N..13,2	有则必填	危急值定量描述上限	
critical_lower_limit	危急重值下限	N	N..13,2	有则必填	危急值定量描述下限	
critical_value_res	危急重值描述	S1	AN..200	有则必填	危急值定性描述	
clinical_meaning_desc	临床意义描述	S1	AN..200	有则必填		
test_result_type_name	检验结果名称	S1	AN..20	有则必填	定性结果如：阴性、阳性	GB
test_result_description	检验结果描述	S1	AN..2000	有则必填	结果是文本描述	GB
anomaly_code	检验结果异常标识代码	S3	N..4	必填	取值：《CT01.00.006 检验/检查结果异常标识》	GB
anomaly_name	检验结果异常标识名称	S1	AN..20	必填	取值：《CT01.00.006 检验/检查结果异常标识》	GB
exam_item_code	检验指标代码	S3	N..4	有则必填	取值：《CV09.00.108 检验指标代码表》	GX
exam_item_name	检验指标名称	S1	AN..100	有则必填	取值：《CV09.00.108 检验指标代码表》	GX
loinc_code	LOINC 编码	S1	AN..64	有则必填	检测项目的 LOINC 编码	GB
equipment_code	设备编码	S1	AN..32	有则必填	非特指某台物理设备，而指能表示某类设备的编号。	GB
instrument_code	仪器编号	S1	AN..20	有则必填	编码。医院内某一台物理设备的唯一序号。	GB
instrument_name	仪器名称	S1	AN..100	有则必填		GB
critical_sign	是否危急值	S1	AN1	有则必填	取值：《CT01.00.002 是否代码》	GB
critical_timely_sign	是否已及时处置危急值	S1	AN1	有则必填	取值：《CT01.00.002 是否代码》	GB

dataCode	平台项目代码	S1	AN..100	有则必填	如果标识是互认项目，则要参照检验检查互认项目清单进行对码，（属于互认项目则必填）	GX
dataName	平台项目名称	S1	AN..100	有则必填	如果标识是互认项目，则要参照检验检查互认项目清单进行名称对照，（属于互认项目则必填）	GX
mtuRecMark	标识是否互认项目	S1	AN1	必填	取值：《CT01.00.002 是否代 码》	GX
mtuRecLimitMark	互认范围标识	S1	AN..20	有则必填	如果标识是互认项目则该字段必填，传该项目互认的区域范围，比如属于全国互认还是广西互认，传全国 or 广西	GX
update_time	业务数据更新时间	DT	DT15		业务系统数据更新时间符合 【YYYYMMDDHH24MISS】	
business_generator_time	业务数据产生时间	DT	DT15	必填	此条数据在业务系统的产生时间，符合 【YYYYMMDDHH24MISS】	

7.5.1.2. 微生物检验_细菌结果 (t_microbe_bacteria_res)

字段名	数据项	类型	宽度	要求	说明	来源
data_id	数据主键	S1	AN..64	必填	联合主键：数据唯一标识，例如：细菌结果流水号，是医院内部唯一标识细菌结果记录的一个序号	
test_report_no	检验报告单编号	S1	AN..64	必填	联合主键：检验报告单编号	
business_no	业务编号	S1	AN..64	必填	与主表 business_no 值一致	
org_code	机构代码	S1	AN..32	必填	联合主键 见附件：广西壮族自治区医疗机构代码文档	
org_name	机构名称	S1	AN..70	必填	见附件：广西壮族自治区医疗机构代码文档	
bacteria_in	细菌结果流水号	S1	AN..64	必填		GB

dicate_no						
bacteria_id	细菌 ID	S1	AN..64	必填	细菌代号	GB
bacteria_name	细菌名称	S1	AN..128	必填		GB
colony_count	菌落计数	S1	AN..64	有则必填		GB
colony_form	菌落形态	S1	AN..100	有则必填		GB
multi_bacteria_mark	多耐菌标识	S1	AN1	有则必填	取值：《CT01.00.002 是否代码》	
medium	培养基	S1	AN..100	有则必填		GB
incubation_time	培养时长	N	N..7	有则必填	单位：分钟	GB
incubation_condition	培养条件	S1	AN..200	有则必填		GB
found_way	发现方式	S1	AN..100	有则必填		GB
bacteria_result_descr	报告结果描述	S1	AN..2000	有则必填		
device_no	院内仪器设备编号	S1	AN..64	有则必填		
device_name	院内仪器仪器设备名称	S1	AN..100	有则必填		
paper_contain_num	纸片含药量	N	N..13	有则必填	kb 纸片法：纸片含药量	
bacter_ring_num	抑菌环直径	N	N..13	有则必填	字符串默认单位 mm	
test_result	检测结果	S1	AN..20	必填	简要描述是否发现或是否生长等	GB
test_result_description	检测结果文字描述	S1	AN..1000	有则必填	详细描述检验的结果	GB

test_board_number	试验板序号	N	N..4	必填		GB
test_board_name	试验板名称	S1	AN..100	必填		GB
update_time	业务数据更新时间	DT	DT15		业务系统数据更新时间符合【YYYYMMDDHH24MISS】	
business_generator_time	业务数据产生时间	DT	DT15	必填	此条数据在业务系统的产生时间，符合【YYYYMMDDHH24MISS】	

7.5.1.3. 微生物检验_药敏结果 (t_microbe_suscept_res)

字段名	数据项	类型	宽度	要求	说明	来源
data_id	数据主键	S1	AN..64	必填	联合主键：数据唯一标识，例如：药敏结果流水号，是医院内部唯一标识药敏结果记录的一个序号	
test_report_no	检验报告单编号	S1	AN..64	必填	联合主键：检验报告单编号	
business_no	业务编号	S1	AN..64	必填	与主表 business_no 值一致	
org_code	机构代码	S1	AN..32	必填	联合主键 见附件：广西壮族自治区医疗机构代码文档	
org_name	机构名称	S1	AN..70	必填	见附件：广西壮族自治区医疗机构代码文档	
bacteria_id	细菌 ID	S1	AN..64	必填	细菌代号	GB
bacteria_name	细菌名称	S1	AN..128	有则必填		GB
drug_test_no	药敏结果项目编号	S1	AN..64	有则必填		
suscept_result_descr	药敏检测结果描述	S1	AN..200	有则必填		GB
drug_susceptible_code	抗药结果代码	S3	N..4	必填	取值：《CT05.10.003 抗药结果代码》	GB

drug_susceptible_name	抗药结果名称	S1	AN..4	必填	取值：《CT05.10.003 抗药结果代码》	GB
drug_susceptible_no	药敏编码	S1	AN..32	必填	药敏检测的抗生素院内编码	
drug_susceptible_name	药敏名称	S1	AN..100	必填	填写药敏检测的抗生素院内名称	
bacteriostatic_concentration	抑菌浓度	S1	AN..100	有则必填	mic 稀释法：单位默认：ug/ml，上传数据不用填写单位	
reference_value	参考值	S1	AN..20	有则必填		
inspection_methods	检验方法	S1	AN..64	有则必填	药敏检验的三种方法 MIC、KB、Etest	
paper_drug_content	纸片含药量	S1	AN..64	有则必填	kb 纸片法：纸片含药量	
paper_drug_unit	纸片含药量单位	S1	AN..64	有则必填	纸片含药量检测单位	
bacteriostatic_ring	抑菌环直径	S1	AN..64	有则必填	上传数据不用填写单位，默认单位：mm	
expert_rule	专家规则	S1	AN..200	有则必填	耐药性描述	
update_time	业务数据更新时间	DT	DT15		业务系统数据更新时间符合【YYYYMMDDHH24MISS】	
business_generator_time	业务数据产生时间	DT	DT15	必填	此条数据在业务系统的产生时间，符合【YYYYMMDDHH24MISS】	

7.6. 病案首页

7.6.1. 住院病案首页

7.6.1.1. 西医住院病案首页 (t_inhosp_medi_rec)

业务说明：患者出院后 15 天内上传归档后的病案数据，通过就诊流水号 (diag_no) 与入院登记关联。

建议提供数据表：西医住院病案首页

建议提供模块：电子病历

字段名	字段编号	数据项	类型	宽度	要求	说明	来源
medi_rec_no	A48	病案号	S1	AN..32	必填	联合主键：患者住院或建立家庭病床的病案号保证唯一。	GB
diag_no		就诊流水号	S1	AN..32	必填	联合主键：和入院登记中的 diag_no 进行关联	GB
business_no		业务编号	S1	AN..64	必填	填写内容为：机构唯一标识(广西全民健康信息平台机构代码)+“_”+就诊流水号	
org_code	A01	机构代码	S1	AN..32	必填	联合主键 见附件：广西壮族自治区医疗机构代码文档	
patient_org_no		机构注册的患者编号	S1	AN..64	必填	联合主键：上传院内EMPI编号患者在医疗机构注册的患者主索引标识符，与患者基本信息主键关联	
upload_status_mark		数据上传标识	S2	N1	必填	标识与该条记录相关联的操作。 1:表示新增 2:表示覆盖或更新 3:表示删除	
org_name	A02	机构名称	S1	AN..70	必填	见附件：广西壮族自治区医疗机构代码文档	
patient_name	A11	姓名	S1	AN..50	必填		GB
health_e_code		电子健康码	S1	AN..128	有则必填	“电子健康码”是卫生健康部门依据居民身份证及其他法定证件为城乡居民办理的统一标准、全区通用的就诊服务卡，便于居民获取连续医疗服务和免费基本公共卫	

字段名	字段编号	数据项	类型	宽度	要求	说明	来源
						生服务，动态掌握个人全生命周期电子健康档案，方便群众就医与健康管理	
gender_code	A12C	性别代码	S3	N1	必填	取值：《GB/T 2261.1-2003 人的性别代码》值域表中代码对应的代码值，例如："0"，	GB
gender_name		性别名称	S1	AN..32	必填	取值：《GB/T 2261.1-2003 人的性别代码》值域表中代码对应的代码名称，例如："未知的性别"，	GB
age_year	A14	年龄（岁）	N	N..3			GB
age_day	A16	年龄不足1周岁的年龄（天）	N	N..3		填写实足年龄的天数，即入院时间减出生日期后取整数，不足一天按0天计算；取值范围：大于或等于0小于365	GB
birth_date	A13	出生日期	D	D8	必填	符合【YYYYMMDD】的格式	GB
health_card_value	A47	健康卡号	S1	AN..64	必填	健康卡号码	
inhosp_times	A49	住院次数	N	N..5	必填	在本院住院次	GB
hospital_no		住院号	S1	AN..36	必填		GB
inhosp_day	B20	实际住院（天）	N	N..7	必填	在本院住院天数	GB
id_card_type_code	A20N	证件类型代码	S3	N2..5	必填	取值：《CV02.01.101 身份证件类别代码》值域表中代码对应的代码值，例如："01"	GB

字段名	字段编号	数据项	类型	宽度	要求	说明	来源
id_card_type_name		证件类型名称	S1	AN..32	必填	取值： 《CV02.01.101 身份证件类别代码》值域表中代码对应的代码名称，例如："居民身份"	GB
id_card_value	A20	证件号码	S1	AN..36	有则必填		GB
nationality_code	A15C	国籍代码	S3	N3..6	必填	取值：《GB/T 2659-2000 世界各国和地区名称代码》值域表中代码对应的代码值，例如："004"，	GB
nationality_name		国籍名称	S1	AN..32	必填	取值：《GB/T 2659-2000 世界各国和地区名称代码》值域表中代码对应的代码名称，例如："阿富汗"	GB
marital_code	A21C	婚姻状况代码	S3	N2..5	必填	取值：《GB/T 2261.2-2003 婚姻状态代码》值域表中代码对应的代码值，例如："10"	GB
marital_name		婚姻状况名称	S1	AN..32	必填	取值：《GB/T 2261.2-2003 婚姻状态代码》值域表中代码对应的代码名称，例如："未婚"	GB
nation_code	A19C	民族代码	S3	AN..3	必填	取值：《GB/T 3304-1991 中国各民族名称的罗马字母拼写法和代码》值域表中代码对应的代码值，例如："01"	GB
nation_name		民族名称	S1	AN..32	必填	取值：《GB/T 3304-1991 中国各民族名称的罗马字母拼写法	GB

字段名	字段编号	数据项	类型	宽度	要求	说明	来源
						和代码》值域表中代码对应的代码名称，例如：“汉族”	
occup_code	A38C	职业类别代码	S3	N2	必填	取值：《GB/T 2261.4-2003 从业状况（个人身份）代码》值域表中代码对应的代码值，例如：“11”	GB
occup_name		职业类别名称	S1	AN..64	必填	取值：《GB/T 2261.4-2003 从业状况（个人身份）代码》值域表中代码对应的代码名称，例如：“国家公务员”	GB
work_org_name	A29	工作单位及地址	S1	AN..100	必填		
work_place_telephone	A30	工作单位电话	S1	AN..11	必填		
work_addr_postalcode	A31C	工作单位邮政编码	S1	N6	必填	患者当前所在的工作单位地址的邮政编码,类型为数值	GB
telephone	A27	现住址电话	S1	AN..11	必填		GB
contact_name	A32	联系人姓名	S1	AN..100	有则必填		GB
contactor_type_code	A33C	联系人关系代码	S3	N..3	必填	取值：《GB/T 4761-2008 与联系人关系代码》值域表中代码对应的代码值，例如：“01”	GB
contactor_type_name		联系人关系名称	S1	AN..50	必填	取值：《GB/T 4761-2008 与联系人关系代码》值域表中代码对应的代码名称，例如：“本人”，	GB

字段名	字段编号	数据项	类型	宽度	要求	说明	来源
contact_telephone	A35	联系人电话	S1	AN..20	必填		GB
contactor_place_detail	A34	联系人地址	S1	AN..200	必填	联系人地址的详细描述	GB
newborn_birth_weight	A18x01	新生儿出生体重 (g)	N	N3..4	有则必填	类型为数值, 如果是新生儿该内容必填	GB
newborn_birth_weight2	A18x02	新生儿出生体重 (g)	N	N3..4	有则必填	类型为数值, 如果是新生儿该内容必填	
newborn_birth_weight3	A18x03	新生儿出生体重 (g)	N	N3..4	有则必填	类型为数值, 如果是新生儿该内容必填	
newborn_birth_weight4	A18x04	新生儿出生体重 (g)	N	N3..4	有则必填	类型为数值, 如果是新生儿该内容必填	
newborn_birth_weight5	A18x05	新生儿出生体重 (g)	N	N3..4	有则必填	类型为数值, 如果是新生儿该内容必填	
newborn_inhosp_weight	A17	新生儿入院体重 (g)	N	N3..4	有则必填	指新生儿入院当日体重; 100 克 -9999 克, 精确到 10 克; “新生儿入院体重”与“年龄不足 1 周岁的年龄 (天)”互为逻辑校验项, 小于等于 28 天的新生儿必填。	GB
birth_addr_detail	A22	出生地址	S1	AN..70	有则必填	出生地点的详细描述,	GB
birth_addr_state	A23C	籍贯省 (自治区、直辖市)	S1	AN..100	有则必填	籍贯地址中的省、自治区或直辖市+地级市名称 如: 广西壮族自治区 南宁市	
now_addr_detail	A26	现住址	S1	AN..200	有则必填	现住地址的详细描述	GB
now_addr_postalcode	A28C	现住址邮政编码	N	N..6	有则必填	由阿拉伯数字组成	GB

字段名	字段编号	数据项	类型	宽度	要求	说明	来源
account_addr_detail	A24	户口地址	S1	AN..200	有则必填	户口地址的详细描述	GB
account_addr_postal_code	A25C	户口地址邮政编码	N	N..6	有则必填	户籍登记所在地址的邮政编码，类型为数字，	GB
inhosp_time	B12	入院时间	DT	DT15	必填	住院者实际办理入院手续当日时间，符合【yyyyMMddHHmmss】的格式	GB
inhosp_path_code	B11C	入院途径代码	S3	N1	必填	取值： 《CV09.00.403 入院途径代码表》值域表中代码对应的代码值，	GB
inhosp_path_name		入院途径名称	S1	AN..32	必填	取值： 《CV09.00.403 入院途径代码表》值域表中代码对应的代码名称	GB
inhosp_depart_no	B13C	入院科别编号	S3	AN..64	有则必填	取值： 《CT08.00.002 科室编号》代码	GB
inhosp_depart_name		入院科室名称	S1	AN..64	有则必填	取值： 《CT08.00.002 科室代码》名称	GB
inhosp_depart_no_exp		院内入院科室编号	S3	AN..64	必填	院内科室编号	
inhosp_depart_name_exp		院内入院科室名称	S1	AN..64	必填	院内科室名称	
inhosp_ward_name		入院病区名称	S1	AN..100	有则必填		GB
inhosp_room_no	B14	入院病房	S1	AN..32	有则必填	患者入院时，所住病房对应的编号	
inhosp_bed_no		入院床号	S1	AN..64	有则		GB

字段名	字段编号	数据项	类型	宽度	要求	说明	来源
					必填		
admission_situation_code	F01	入院时情况代码	S3	N..4		取值： 《CT01.00.027 入院时情况代码》	GB
admission_situation_name		入院时情况名称	S1	AN..16		取值： 《CT01.00.027 入院时情况代码》	GB
inhosp_def_diag_time	F04	入院后确诊日期	D	D8	必填	符合 【YYYYMMDD】的格式	
outhosp_time	B15	出院时间	DT	DT15	必填	【YYYYMMDDHH24MISS】	GX
outhosp_depart_no	B16C	出院科别编号	S3	AN..64	有则必填	取值： 《CT08.00.002 科室编号》代码	GX
outhosp_depart_name		出院科室名称	S1	AN..64	有则必填	取值： 《CT08.00.002 科室代码》名称	GX
outhosp_depart_no_exp		院内出院科室编号	S1	AN..64	有则必填	院内科室编号	
outhosp_depart_name_exp		院内出院科室名称	S1	AN..64	有则必填	院内科室名称	
outhosp_ward_name		出院病区名称	S1	AN..100	必填		GB
outhosp_room_no	B17	出院病房	S1	AN..32	有则必填		GX
outhosp_bed_no		出院床号	S1	AN..64			
transfer_depart1	B21C	转科科别	S1	AN..50	必填	取值： 《CT08.00.002 科室编号》代码，多个转科记录时，使用英文逗号进行分隔。无转科记录是，填写无	GB

字段名	字段编号	数据项	类型	宽度	要求	说明	来源
dead_pat_autopsy_mark	C34C	死亡患者尸检	S1	AN1	有则必填	取值： 《CT01.00.002 是否代码》	
drug_allergic_his_mark	C24C	药物过敏史标志	S1	AN1	必填	取值：《有无字典》代码	GX
allergic_drug_code	C25	过敏药物名称	S1	AN..100	有则必填	“药物过敏史标志”为“有”时必填；多种药物用英文逗号进行分隔	GX
hbsag_code	F10	乙肝表面抗原检测结果代码（HBsAg）	S3	N..4		取值： 《ZD03.09.019 初筛项目结果代码》	
hbsag_name		乙肝表面抗原检测结果名称（HBsAg）	S1	AN..4		取值： 《ZD03.09.019 初筛项目结果代码》	
hcv_code	F11	丙型肝炎抗体检测结果代码（HCV-Ab）	S3	N..4		取值： 《ZD03.09.019 初筛项目结果代码》	GB
hcv_name		丙型肝炎抗体检测结果名称（HCV-Ab）	S1	AN..4		取值： 《ZD03.09.019 初筛项目结果代码》	GB
hiv_ab_code	F12	艾滋病毒抗体检测结果代码（hiv-ab）	S3	N..4		取值： 《ZD03.09.019 初筛项目结果代码》	GB
hiv_ab_name		艾滋病毒抗体检测结果名称（hiv-ab）	S1	AN..4		取值： 《ZD03.09.019 初筛项目结果代码》	GB
first_case_mark		手术、治疗、检查、诊断是否为本院首例	S1	AN1	必填	取值： 《CT01.00.002 是否代码》	
abo_code	C26C	ABO 血型代码	S3	N..4	必填	取值： 《CV04.50.005ABO 血型代码》值域表中代码对应的代码值，例如：“1”	GB

字段名	字段编号	数据项	类型	宽度	要求	说明	来源
abo_name		ABO 血型名称	S1	AN..10	必填	取值： 《CV04.50.005ABO 血型代码》值域表中代码对应的代码名称，例如："A 型"	GB
rh_code	C27C	Rh 血型代码	S3	N..4	必填	取值： 《CV04.50.020Rh (D) 血型代码》值域表中代码对应的代码值，例如："1"	GB
rh_name		Rh 血型名称	S1	AN..100	必填	取值： 《CV04.50.020Rh (D) 血型代码》值域表中代码对应的代码名称，例如："阴性"	GB
transfuse_reaction_mark	F21	输血反应	S1	AN1	有则必填	输血患者填写，指与输血具有时序相关性的不良反应，血费大于 0 必填，取值： 《ZD99.01.197 有无代码》	
ery_transfuse_blood_num	F22	红细胞输血量	N	N..4	有则必填	计量单位：ml	GB
platelets_transfuse_blood_num	F23	血小板输血量	N	N..4	有则必填	计量单位：ml	GB
plasma_transfuse_num	F24	血浆输血量	N	N..4	有则必填	计量单位：ml	
whole_transfuse_blood_num	F25	全血输血量	N	N..4	有则必填	计量单位：ml	GB
auto_transfuse_blood_num	F26	自体血回输	N	N..4	有则必填	计量单位：ml	
cancer_report_mark		有肿瘤报告标志	S1	AN1	有则必填	取值： 《CT01.00.002 是否代码》	GB

字段名	字段编号	数据项	类型	宽度	要求	说明	来源
neonatal_death_report_mark		有新生儿死亡报告标志	S1	AN1	有则必填	取值：《CT01.00.002 是否代码》	GB
follow_up		是否随诊	S1	AN1	有则必填	取值：《CT01.00.002 是否代码》	GB
follow_up_period_unit_code		随诊期限单位代码	S2	N1	有则必填	1：周；2：月；3：年	GB
newborn_dise_screening		新生儿疾病筛查	S1	AN3	有则必填		GB
postpartum_hemorrhage		产后出血量	N	N..5	有则必填	单位为 ml	GB
leave_hospital_way_code	B34C	离院方式代码	S3	N..4	必填	取值：《CV06.00.226 离院方式代码表》值域表中代码对应的代码值，例如："1"	GX
leave_hospital_way_name		离院方式名称	S1	AN..64	必填	取值：《CV06.00.226 离院方式代码表》值域表中代码对应的代码名称，例如："医嘱离院"，	GX
plan_accept_org_code		拟接收医疗机构代码	S1	AN..32			GX
plan_accept_org_name		拟接收医疗机构名称	S1	AN..100			GX
outhosp_day31_again_mark	B36C	是否有出院 31 日内再住院计划	S1	AN1	必填	标识患者本次住院出院后 31d 内是否有诊疗需要的再住院安排的标志,取值：取值：《有无字典》代码	GX
outhosp_day31_again_aim	B37	出院 31 天再住院计划目的	S1	AN..500	有则必填		GX

字段名	字段编号	数据项	类型	宽度	要求	说明	来源
inhosp_pat_rescue_times		住院患者抢救次数	N	N..2	有则必填	类型为数值	
inhosp_rescue_success_times		住院患者抢救成功次数	N	N..2	有则必填	类型为数值	
rescue_solution		抢救措施	S1	AN..1000		进行抢救过程中采取的措施	
return_careunit_mark		是否重返重症监护室	S1	AN1	必填	取值： 《CT01.00.002 是否代码》值域表中对应的值，例如：“1”是，“2”否	
craniocereb_before_coma_day		颅脑损伤患者入院前昏迷时间-d	N	N..5	有则必填	颅脑损伤患者入院前昏迷时间的天数，大于等于 0 整数。	GX
craniocereb_before_coma_hour		颅脑损伤患者入院前昏迷时间-h	N	N..3	有则必填	颅脑损伤患者入院前昏迷时间的小时数，大于等于 0，小于 24 整数。	GX
craniocereb_before_coma_min		颅脑损伤患者入院前昏迷时间-min	N	N..3	有则必填	颅脑损伤患者入院前昏迷时间的分钟数，大于等于 0，小于 60 整数。	GX
craniocereb_after_coma_day		颅脑损伤患者入院后昏迷时间-d	N	N..5	有则必填	颅脑损伤患者入院后昏迷时间的天数，大于等于 0 整数。	GX
craniocereb_after_coma_hour		颅脑损伤患者入院后昏迷时间-h	N	N..2	有则必填	颅脑损伤患者入院后昏迷时间的小时数，大于等于 0，小于 24 整数。	GX
craniocereb_after_coma_min		颅脑损伤患者入院后昏迷时间-min	N	N..2	有则必填	颅脑损伤患者入院后昏迷时间的分钟数，大于等于 0，小于 60 整数	GX
ventilator_time		呼吸机使用时间	S1	AN..32	有则必填	格式为__天__时__分	GX

字段名	字段编号	数据项	类型	宽度	要求	说明	来源
case_type_code		病例分型代码	S3	N1	有则必填	取值：《ZD99.02.349 病例分型代码》	
case_type_name		病例分型名称	S1	AN..10	有则必填	取值：《ZD99.02.349 病例分型代码》	
clinical_path_mark		实施临床路径标识	S1	AN1	有则必填	取值：《CT01.00.002 是否代码》	GB
clinical_path_name		实施临床路径病种名称	S1	AN..32	有则必填	取值：《CT05.10.010 路径编码》	GB
clinical_path_code		实施临床路径病种代码	S3	N..5	有则必填	取值：《CT05.10.010 路径编码》	GB
single_disease_mark		是否单病种标识	S1	AN1	有则必填	取值：《CT01.00.002 是否代码》	
inhosp_critical_mark		住院期间危重标识	S1	AN1	有则必填	取值：《CT01.00.002 是否代码》	
outpat_disch_code		门诊与出院诊断符合情况代码	S3	N..4	有则必填	取值：《CT01.00.029 诊断符合情况代码》	GB
admit_disch_code		入院与出院诊断符合情况代码	S3	N..4	有则必填	取值：《CT01.00.029 诊断符合情况代码》	GB
preo_post_code		住院术前与术后诊断符合情况代码	S3	N..4	有则必填	取值：《CT01.00.029 诊断符合情况代码》	GB
pathexam_clindiag_code		病理检查与临床诊断符合情况代码	S3	AN..64	有则必填	取值：《CT01.00.029 诊断符合情况代码》	GB
surgfrozen_pathdiag		手术冰冻与石蜡病理诊断符	S3	AN..64	有则	取值：《CT01.00.029 诊断	GB

字段名	字段编号	数据项	类型	宽度	要求	说明	来源
_code		合情况代码			必填	符合情况代码》	
radio_pathdiag_code		放射与病理诊断符合情况代码	S3	AN..64	有则必填	取值： 《CT01.00.029 诊断符合情况代码》	GB
nosocomial_infection		是否院内感染	S1	AN1	有则必填	是否院内感染, 取值：《CT01.00.002 是否代码》值域表中对应的值	
nosocomial_infection_name		医院感染名称	S1	AN..200		医院感染名称	
damage_poison_external_dis_code	C12C	损伤、中毒的外部原因编码	S1	AN..20	有则必填	患者所患的疾病诊断特定编码体系中的编码, 取值采用疾病分类代码国家临床版 2.0 编码 (ICD-10), 例如: "H17.902"	GX
damage_poison_external_dis_name	C13N	损伤、中毒的外部原因名称	S1	AN..100	有则必填	患者所患疾病的西医诊断名称, 取值采用疾病分类代码国家临床版 2.0(ICD-10) 与编码对应的诊断名称, 例如: "角膜混浊"	GX
injury_poison_external_reason		损伤中毒的外部原因	S1	AN..1000	有则必填		GX
pathology_no	C11	病理号	S1	AN..50			
pathology_diag_code	C09C	病理诊断编码	S3	AN..64	有则必填	采用疾病分类代码国家临床版 2.0 版肿瘤形态学编码(M 码); 主要诊断 ICD 编码首字母为 C 或 D00-D48 时必填	
pathology_diag_name	C10N	病理诊断名称	S3	AN..64	有则必填	采用疾病分类代码国家临床版 2.0 版肿瘤形态学编码(M 码);	

字段名	字段编号	数据项	类型	宽度	要求	说明	来源
						主要诊断 ICD 编码首字母为 C 或 D00-D48 时必填	
other_pathology_diag_code	F07x01C	其他病理诊断编码	S3	AN..64	有则必填	采用疾病分类代码国家临床版 2.0 版肿瘤形态学编码(M 码); 主要诊断 ICD 编码首字母为 C 或 D00-D48 时必填	
other_pathology_diag_name	F08x01N	其他病理诊断名称	S3	AN..64	有则必填	采用疾病分类代码国家临床版 2.0 版肿瘤形态学编码(M 码); 主要诊断 ICD 编码首字母为 C 或 D00-D48 时必填	
other_pathology_no	F09x01	其他病理号	S1	AN..50			
outpat_diag_code	C01C	门(急)诊诊断编码	S3	AN..64	必填	患者所患的疾病诊断特定编码体系中的编码, 取值采用疾病分类代码国家临床版 2.0 编码 (ICD-10), 例如: "H17.902"	
outpat_diag_name	C02N	门(急)诊诊断名称	S1	AN..512	必填	患者所患疾病的西医诊断名称, 取值采用疾病分类代码国家临床版 2.0(ICD-10) 与编码对应的诊断名称, 例如: "角膜混浊"	
outpat_diag_doc		门急诊医生	S1	AN..64	有则必填		
death_mark		死亡标识	S1	AN1		取值: 《CT01.00.002 是否代码》	GB

字段名	字段编号	数据项	类型	宽度	要求	说明	来源
death_time		死亡时间	DT	DT15		【YYYYMMDDHH24MISS】	GB
medi_rec_quality_code	B30C	病案质量代码	S3	N1	必填	按照医院病案评审标准对病案终末质量所做的综合评价结果的分类代码，取值《CV5501.15 病案质量代码》值域表中对应的值，例如："1"，	GB
medi_rec_quality_name		病案质量名称	S1	AN..16	必填	按照医院病案评审标准对病案终末质量所做的综合评价结果的分类名称，取值《CV5501.15 病案质量代码》值域表中对应的值，例如："甲"，	GB
qcdate_time	B33	质控时间	DT	DT15	有则必填	【YYYYMMDDHH24MISS】，	GB
quality_doct_no		质控医师编号	S1	AN..64	有则必填	质控医师在院内的编码	GB
quality_doct_name	B31	质控医师	S1	AN..100	有则必填	对病案终末质量进行检查的医师	GB
quality_nurse_no		质控护士编码	S1	AN..32	有则必填	质控护士在院内的编码	GB
quality_nurse_name	B32	质控护士	S1	AN..50	有则必填	对病案终末质量进行检查的护士	GB
depart_chief_doct_no	B22C	科主任编号	S1	AN..64	必填	科主任在医院的编码	GB
depart_chief_doct_name	B22	科主任	S1	AN..100	必填	患者出院时所在科室的科主任	GB
chief_doct_no	B23C	主任医师编号	S1	AN..64	必填	主任医师在院内编码	GB
chief_doct_name	B23	主任医师	S1	AN..100	必填	具有主任医师专业技	GB

字段名	字段编号	数据项	类型	宽度	要求	说明	来源
						术职务资格的医师	
main_doct_no	B24C	主治医师编号	S1	AN..64	必填	主治医师在院内编码	GB
main_doct_name	B24	主治医师	S1	AN..100	必填	具有主治医师专业技术职务资格的医师	GB
inhosp_doct_no	B25C	住院医师编号	S1	AN..64	必填	住院医师在院内编码	GB
inhosp_doct_name	B25	住院医师	S1	AN..100	必填	患者所在科室具体负责诊治的，具有住院医师专业技术职务任职资格的医师	GB
duty_nurse_no		责任护士编号	S1	AN..64	必填	责任护士在院内编码	GB
duty_nurse_name	B26	责任护士	S1	AN..100	必填	患者出院时所在的，并已开展责任制护理的科室，负责患者整体护理的责任护士	GB
refresher_doct_no		进修医师编号	S1	AN..64		进修医师在院内编码	GB
refresher_doct_name	B27	进修医师	S1	AN..100		在患者出院时所在科室进修并参与患者诊治的进修医师	GB
intern_doct_no		实习医师编号	S1	AN..64		实习医师在院内编码	GB
intern_doct_name	B28	实习医师	S1	AN..100		在患者出院时所在科室实习并参与患者诊治的实习医师	GB
coder_code		编码员编码	S1	AN..32	必填	编码员在院内编码	GB
coder_name	B29	编码员	S1	AN..50	必填	负责病案编目的分类人员	GB
update_time		业务数据更新时间	DT	DT15		业务系统数据更新时间符合【YYYYMMDDHH24MISS】	
business_generate_time		业务数据产生时间	DT	DT15	必填	此条数据在业务系统的产生时间，符合【YYYYMMDDHH24MISS】	

7.6.1.1.1. 住院病案首页_诊断 (t_inmedi_diag)

字段名	字段编号	数据项	类型	宽度	要求	说明	来源
data_id		数据主键	S1	AN..64	必填	联合主键：数据唯一标识，例如：诊断流水号	
medi_rec_no	A48	病案号	S1	AN..32	必填	联合主键：患者住院或建立家庭病床的病案号	GB
business_no		业务编号	S1	AN..64	必填	与主表 business_no 值一致	
org_code	A01	机构代码	S1	AN..22	必填	联合主键 见附件：广西壮族自治区医疗机构代码文档	
org_name	A02	机构名称	S1	AN..70	必填	见附件：广西壮族自治区医疗机构代码文档	
aster_slave_diagnosis_mark		主诊断标识	S1	AN1	有则必填	取值： 《CT01.00.002 是否代码》	
diag_name_type_code		诊断类型代码	S3	N..5	必填	取值：1.入院诊断；2.出院诊断；填写对应代码。	GB
diag_code		疾病诊断编码	S1	AN..20	必填	患者所患的疾病诊断特定编码体系中的编码，取值采用疾病分类代码国家临床版 2.0 编码（ICD-10），例如："H17.902"，有多个西医诊断的，一个西医诊断一条数据记录。	GB
diag_name		疾病诊断名称	S1	AN..100	必填	患者所患疾病的西	GB

字段名	字段编号	数据项	类型	宽度	要求	说明	来源
						医诊断名称，取值采用疾病分类代码国家临床版2.0(ICD-10)与编码对应的诊断名称，例如："角膜混浊"，有多个西医诊断的，一个西医诊断一条数据记录。	
inhosp_code		入院病情代码	S3	N1	有则必填	取值： 《CV05.10.019 入院疾病病情代码》 值域表中对应的值，例如："1"	GB
inhosp_name		入院病情名称	S1	AN..20	有则必填	取值： 《CV05.10.019 入院疾病病情代码》 值域表中对应的值，例如："有"	GB
diff_code		分化程度代码	S1	AN1		取值： 《CT05.01.008 分化程度代码》	GB
diff_name		分化程度名称	S1	AN..20		取值： 《CT05.01.008 分化程度代码》	GB
outhosp_diag_code	F05	诊断出院情况代码	S3	N..4	有则必填	取值： 《CV05.10.010 病情转归代码表》 值域表中代码对应的代码值，例如："1"	
outhosp_diag_name		诊断出院情况名称	S1	AN..16	有则必填	取值： 《CV05.10.010 病情转归代码表》 值域表中代码对应的代码名称，例如："治愈"	

字段名	字段编号	数据项	类型	宽度	要求	说明	来源
update_time		业务数据更新时间	DT	DT15		业务系统数据更新时间符合【YYYYMMDDHH24MISS】	
business_gener_time		业务数据产生时间	DT	DT15	必填	此条数据在业务系统的产生时间，符合【YYYYMMDDHH24MISS】	

7.6.1.1.2. 住院病案首页_手术操作 (t_inmedi_proc)

字段名	字段编号	数据项	类型	宽度	要求	说明	来源
data_id		数据主键	S1	AN..64	必填	联合主键：数据唯一标识，例如：手术序列号	
medi_rec_no	A48	病案号	S1	AN..32	必填	联合主键：患者住院或建立家庭病床的病案号	GB
business_no		业务编号	S1	AN..64	必填	与主表 business_no 值一致	
proc_num		手术序号	N	N..2	必填	病案首页手术操作顺序号，例如主手术操作，序列填写1，其他手术操作，序列填写2等	
org_code	A01	机构代码	S1	AN..32	必填	联合主键 见附件：广西壮族自治区医疗机构代码文档	
org_name	A02	机构名称	S1	AN..70	必填	见附件：广西壮族自治区医疗机构代码文档	

proc_inhosp_day		术前住院天数	N	N..7	有则必填	术前在本院住院天数	
daytime_proc_mark	B38	是否为日间手术	S1	AN1	必填	取值：《CT01.00.002 是否代码》	
majorsurgery_mark		是否主要手术	S1	AN1	必填	取值：《CT01.00.002 是否代码》	GB
proc_code		手术操作编码	S3	AN..64	必填	手术操作名称第一行为“主要手术操作”，采用手术操作分类代码国家临床版3.0编码（ICD-9-CM3）	GB
proc_name		手术操作名称	S1	AN..100	必填	手术操作名称第一行为“主要手术操作”，采用手术操作分类代码国家临床版3.0（ICD-9-CM3）编码对应的名称	GB
proc_time		手术及操作日期	D	D8	必填	【YYYYMMDD】	
proc_duration		手术持续时间	S1	N..7,2		单位：小时	GB
proc_level_code		手术级别代码	S3	AN..4	有则必填	取值：《CV05.10.024 手术级别代码》值域表中代码对应的代码值，例如：“1”	GX
proc_level_name		手术级别名称	S1	AN..100	有则必填	取值：《CV05.10.024 手术级别代码》值域表中代码对应的代码名称，例如：“一级手术”	GX
operator_doctor_no		手术操作医生编号	S1	AN..32	有则必填		GX
operator_doctor_name		手术操作医生姓名	S1	AN..50	有则必填		GX
assist1_no		I助编号	S1	AN..32	有则必填		GX

assist1_name		I 助姓名	S1	AN..50	有则必填		GX
oassist2_no		II 助编号	S1	AN..32	有则必填		GX
oassist2_name		II 助姓名	S1	AN..50	有则必填		GX
proc_cut_union_class_code		手术切口愈合等级代码	S3	N..4	有则必填	取值：《CV05.10.023 手术切口愈合等级代码》值域表中代码对应的代码值，例如："1"	GX
proc_cut_union_class_name		手术切口愈合等级名称	S1	AN..100	有则必填	取值：《CV05.10.023 手术切口愈合等级代码》值域表中代码对应的代码名称，例如："甲"	GX
anaes_doct_no		麻醉医师编号	S1	AN..64	有则必填		GX
anaes_doct_name		麻醉医师姓名	S1	AN..100	有则必填		GX
anaes_way_code		麻醉方法代码	S3	N..3	有则必填	取值：《CV06.00.103 麻醉方法代码表》值域表中代码对应的代码值，例如："1"	GX
anaes_way_name		麻醉方法名称	S1	AN..64	有则必填	取值：《CV06.00.103 麻醉方法代码表》值域表中代码对应的代码名称，例如："全身麻醉"	GX
anaes_level_code		麻醉分级代码	S3	N..4		取值：《CT05.10.012 麻醉分级代码》	GB
anaes_level_name		麻醉分级名称	S1	AN..32		取值：《CT05.10.012 麻醉分级代码》	GB
anaes_asa_code		麻醉 ASA 分级代码	S3	N..4		取值：《CT05.01.008 麻醉 ASA 分级代码》	GB
anaes_asa_name		麻醉 ASA 分级	S1	AN..100		取值：《CT05.01.008	GB

		名称				麻醉 ASA 分级代码》	
cancel_electproc_mark		是否择期取消手术	S1	AN1		取值：《CT01.00.002 是否代码》	
update_time		业务数据更新时间	DT	DT15		业务系统数据更新时间 符合【YYYYMMDDHH24MISS】	
business_generate_time		业务数据产生时间	DT	DT15	必填	此条数据在业务系统的产生时间，符合【YYYYMMDDHH24MISS】	

7.6.1.1.3. 住院病案首页_费用 (t_inmedi_expenses)

字段名	字段编号	数据项	类型	宽度	要求	说明	来源
data_id		数据主键	S1	AN..64	必填	联合主键：数据唯一标识，例如：本次就诊流水号	
medi_rec_no	A48	病案号	S1	AN..32	必填	联合主键：患者住院或建立家庭病床的病案号	GX
business_no		业务编号	S1	AN..64	必填	与主表 business_no 值一致	
org_code	A01	机构代码	S1	AN..32	必填	联合主键 见附件：广西壮族自治区医疗机构代码文档	
org_name	A02	机构名称	S1	AN..70	必填	见附件：广西壮族自治区医疗机构代码文档	
inhosp_all_amount	D01	住院总费用	N	N..13,2	必填	患者在住院期间所有项目的费用之和，计量单位为“元”	GX
personal_cost_amount	D09	住院总费用其	N	N..13,2	必填	如没有填“0”	GX

字段名	字段编号	数据项	类型	宽度	要求	说明	来源
nt		中自付金额					
med_insur_code	A46C	医保付费方式代码	S3	N..4		以患者登记保险类型为主，取值：《医疗费用支付方式代码表》值域表中代码对应的代码值，例如：“01”	GX
med_insur_name		医保付费方式名称	S1	AN..20		以患者登记保险类型为主，取值：《医疗费用支付方式代码表》值域表中代码对应的代码值，例如：“职工基本医疗保险”	GX
mater_check_medi_amount	D31	检查用一次性医用材料费	N	N..13,2	有则必填	患者住院期间检查检验所使用的一次性医用材料费用，计量单位为“元”	GX
recovery_amount	D21	康复费	N	N..13,2	有则必填	对患者进行康复治疗产生的费用，包括康复评定和治疗，计量单位为“元”	GX
other_amount	D34	其他费	N	N..13,2	有则必填	患者住院期间未能归入以上各类的费用总和，计量单位为元	GX
mater_proc_medi_amount	D33	手术用一次性医用材料费	N	N..13,2	有则必填	患者住院期间进行手术、介入操作时所使用的一次性医用材料费用，计量单位为元	GX
medi_en_amount	D23	西药费	N	N..13,2	有则必填	患者住院期间使用西药所产生的费用，计量单位为元	GX
medi_en_antibiosis_	D23x	抗菌药物费用	N	N..13,2	有则	患者住院期间使用	GB

字段名	字段编号	数据项	类型	宽度	要求	说明	来源
amount	01				必填	抗菌药物所产生的费用，包含于西药费中，计量单位为元	
blood_product_albumin_amount	D27	白蛋白类制品费	N	N..13,2	有则必填	患者住院期间使用白蛋白的费用，计量单位为元	
blood_product_cf_amount	D29	凝血因子类制品费	N	N..13,2	有则必填	患者住院期间使用凝血因子的费用，计量单位为元	
blood_product_globulin_amount	D28	球蛋白类制品费	N	N..13,2	有则必填	患者住院期间使用球蛋白的费用，计量单位为元	
blood_product_cell_amount	D30	细胞因子类制品费	N	N..13,2	有则必填	患者住院期间使用细胞因子的费用，计量单位为元	
blood_product_amount	D26	血费	N	N..13,2	有则必填	患者住院期间使用临床用血所产生的费用，包括输注全血、红细胞、血小板、白细胞、血浆的费用医疗机构对患者临床用血的收费包括血站供应价格、配血费和储血费，计量单位为元	
diag_pathology_amount	D15	病理诊断费	N	N..13,2	有则必填	患者住院期间进行病理学有关检查项目的费用，计量单位为元	GX
diag_clinic_proj_amount	D18	临床诊断项目费	N	N..13,2	有则必填	临床科室开展的其他用于诊断的各种检查项目的费用，包括有关内镜检查、肛门指诊、视力检测等项目费	GX

字段名	字段编号	数据项	类型	宽度	要求	说明	来源
						用，计量单位为元	
diag_lab_amount	D16	实验室诊断费	N	N..13,2	有则必填	患者住院期间进行各项实验室检验的费用，计量单位为元	GX
diag_iconography_amount	D17	影像学诊断费	N	N..13,2	有则必填	患者住院期间进行透视、造影、CT、磁共振检查、B超检查、核素扫描、PET等影像学检查的费用，计量单位为元	GX
diag_noproc_treat_proj_amount	D19	非手术治疗项目费	N	N..13,2	有则必填	临床利用无创手段进行治疗的项目产生的费用包括高压氧舱、血液净化、精神治疗、临床物理治疗等，计量单位为元	GX
treat_noproc_clin_phys_amount	D19x01	临床物理治疗费	N	N..13,2	有则必填	临床利用光、电、热等外界物理因素进行治疗的项目产生的费用，如放射治疗、放射性核素治疗、聚焦超声治疗等项目产生的费用，计量单位为元	
treat_proc_treat_amount	D20	手术治疗费	N	N..13,2	有则必填	临床利用有创手段进行治疗的项目产生的费用包括麻醉费及各种介入、孕产、手术治疗等费用，计量单位为元	GX
treat_proc_anaes_amount	D20x01	麻醉费	N	N..13,2	有则必填	手术治疗费中麻醉产生的费用，计量单位为元	

字段名	字段编号	数据项	类型	宽度	要求	说明	来源
treat_proc_amount	D20x02	手术费	N	N..13,2	有则必填	手术治疗费中手术产生的费用，计量单位为元	
mater_treat_medi_amount	D32	治疗用一次性医用材料费	N	N..13,2	有则必填	患者住院期间治疗所使用的一次性医用材料费用，计量单位为元	GX
medi_tcm_herb_amount	D24	中草药费	N	N..13,2	有则必填	患者住院期间使用中草药所产生的费用，计量单位为元	GX
medi_tcm_patent_drug_amount	D25	中成药费	N	N..13,2	有则必填	患者住院期间使用中成药（含医疗机构中药制剂）所产生的费用，计量单位为元	GX
treat_tcm_amount	D22	中医治疗费	N	N..13,2	有则必填	利用中医手段进行治疗产生的费用，计量单位为元	
medi_service_care_amount	D13	护理费	N	N..13,2	有则必填	患者住院期间等级护理费用及专项护理费用，计量单位为元	GX
medi_service_other_amount	D14	综合医疗服务类其他费用	N	N..13,2	有则必填	各科室共同使用的医疗服务项目，包括病房取暖费、病房空调费、救护车使用费、尸体料理费等的费用，计量单位为元	
medi_service_medi_amount	D11	一般医疗服务费	N	N..13,2	有则必填	各科室共同使用的医疗服务项目，包括诊查费、床位费、会诊费、营养咨询等的费用，计量单位为元	
medi_service_operat	D12	一般治疗操作	N	N..13,2	有则	各科室共同使用的	

字段名	字段编号	数据项	类型	宽度	要求	说明	来源
e_amount		费			必填	医疗服务项目，包括注射、清创、换药、导尿、吸氧、抢救、重症监护等的费用，计量单位为元	
update_time		业务数据更新时间	DT	DT15		业务系统数据更新时间符合【YYYYMMDDHH24MISS】	
business_gener_time		业务数据产生时间	DT	DT15	必填	此条数据在业务系统的产生时间，符合【YYYYMMDDHH24MISS】	

7.6.1.1.4. 住院病案首页_重症监护记录(t_inmedi_icu)

字段名	字段编号	数据项	类型	宽度	要求	说明	来源
data_id		数据主键	S1	AN..64	必填	联合主键：数据唯一标识，例如：本次就诊重症监护流水号	
medi_rec_no	A48	病案号	S1	AN..32	必填	联合主键：患者住院或建立家庭病床的病案号	GX
business_no		业务编号	S1	AN..64	必填	与主表 business_no 值一致	
org_code	A01	机构代码	S1	AN..32	必填	联合主键 见附件：广西壮族自治区医疗机构代码文档	
org_name	A02	机构名称	S1	AN..70	必填	见附件：广西壮族自治区医疗机构代码文档	

icu_dep_code		重症监护室代码	S3	AN..16	有则必填	取值： 《CT08.00.002 科室代码》代码	GX
icu_dep_name		重症监护室名称	S1	AN..32	有则必填	取值： 《CT08.00.002 科室代码》名称	GX
icu_dep_code_exp		院内重症监护室代码	S3	AN..16	必填	传院内重症监护室代码	
icu_dep_name_exp		院内重症监护室名称	S1	AN..32	必填	传院内重症监护室名称	
icu_reason_desc		重症监护原因	S1	AN..1000	有则必填		GX
in_icu_time		监护室进入时间	DT	DT15	必填	符合 【YYYYMMDDHH24MISS】	GX
out_icu_time		监护室退出时间	DT	DT15	必填	符合 【YYYYMMDDHH24MISS】	GX
update_time		业务数据更新时间	DT	DT15		业务系统数据更新时间符合 【YYYYMMDDHH24MISS】	
business_generate_time		业务数据产生时间	DT	DT15	必填	此条数据在业务系统的产生时间，符合 【YYYYMMDDHH24MISS】	

7.6.1.2. 中医住院病案首页 (t_tcm_inhosp_medi_rec)

业务说明：患者出院后 15 天内上传归档后的病案数据，通过就诊流水号 (diag_no) 入院登记关联。

建议提供数据表：中医住院病案首页

建议提供模块：电子病历

字段名	字段编码	数据项	类型	宽度	要求	说明	来源
medi_rec_no	A48	病案号	S1	AN..32	必填	联合主键：患者住院或建立家庭病床	GB

字段名	字段编码	数据项	类型	宽度	要求	说明	来源
						的病案号。	
diag_no		就诊流水号	S1	AN..32	必填	联合主键：和入院登记中的 diag_no 进行关联	GB
business_no		业务编号	S1	AN..64	必填	填写内容为：机构唯一标识(广西全民健康信息平台机构代码)+“_”+就诊流水号	
org_code	A01	机构代码	S1	AN..32	必填	联合主键 见附件：广西壮族自治区医疗机构代码文档	GB
patient_org_no		机构注册的患者编号	S1	AN..64	必填	联合主键：上传院内 EMPI 编号患者在医疗机构注册的患者主索引标识符，与患者基本信息主键关联	
upload_status_mark		数据上传标识	S2	N1	必填	标识与该条记录相关联的操作。1:表示新增 2:表示覆盖或更新 3:表示删除	
org_name	A02	机构名称	S1	AN..70	必填	见附件：广西壮族自治区医疗机构代码文档	
patient_name	A11	姓名	S1	AN..50	必填		GB
health_e_code		电子健康码	S1	AN..128	有则必填	“电子健康码”是卫生健康部门依据居民身份证及其他法定证件为城乡居民办理的全国统一标准、全区通用的就诊服务卡，便于居民获取连续医疗服务和免费基本公共卫生服务，动态掌	GX

字段名	字段编码	数据项	类型	宽度	要求	说明	来源
						握个人全生命周期电子健康档案，方便群众就医与健康 管理	
gender_code	A12C	性别代码	S3	N1	必填	取值：《GB/T 2261.1-2003 人的性别代码》值域表中代码对应的代码值，例如："0"	GB
gender_name		性别名称	S1	AN..32	必填	取值：《GB/T 2261.1-2003 人的性别代码》值域表中代码对应的代码名称，例如："未知的性别"	GB
age_year	A14	年龄（岁）	N	N..3	必填	患者入院年龄，指患者入院时按照日历计算的历法年龄，应以实足年龄的相应整数填写。大于或等于 0 的整数	GB
age_day	A16	年龄（天）	N	N..3	有则必填	不允许填-，年龄为 0 时，满足条件，表示新生儿病例，填写 0-365 的整数	GB
birth_date	A13	出生日期	D	D8	必填	yyyy-mm-dd	GB
health_card_value	A47	健康卡号	S1	AN..64	有则必填	填写健康卡号	GB
inhosp_times	A49	住院次数	N	N..5	必填	即“第×次住院”指患者在本医疗机构住院诊治的次数，大于 0 的整数	GB
inhosp_day	B20	实际住院（天）	N	N..7	必填	大于 0 整数。入院时间与出院时间只计算一天，例如：2018 年 6 月 12 日入	GB

字段名	字段编码	数据项	类型	宽度	要求	说明	来源
						院，2018年6月15日出院，计住院天数为3天	
hospital_no		住院号	S1	AN..36	有则必填		GB
id_card_type_code	A20N	证件类别代码	S3	N2..5	必填	本人身份证件类别的代码，取值：《CV02.01.101 身份证件类别代码》值域中代码对应的值，例如：“01”	GB
id_card_type_name		证件类别名称	S1	AN..32	必填	本人身份证件类别的代码，取值：《CV02.01.101 身份证件类别代码》值域中名称对应的值，例如：“居民身份证”	GB
id_card_value	A20	证件号码	S1	AN..36	有则必填	住院患者入院时填写的唯一身份识别号码；当“证件类别”为“居民身份证”时，证件号码限定为15位或18位	GB
nationality_code	A15C	国籍代码	S3	N3..6	必填	患者所属国籍在特定编码体系中的代码，取值：《GB/T 2659-2000 世界各国和地区名称代码》值域中代码对应的值，例如：“004”	GB
nationality_name		国籍名称	S1	AN..32	必填	患者所属国籍在特定编码体系中的名称，取值：《GB/T 2659-2000 世界各国和地区名称代码》值域中名称对应的	GB

字段名	字段编码	数据项	类型	宽度	要求	说明	来源
						值, 例如: "阿富汗"	
nation_code	A19C	民族代码	S3	AN..3	必填	本人所属民族在特定编码体系中的代码, 取值: 《GB/T 3304-1991 中国各民族名称的罗马字母拼写法和代码》值域表中代码对应的值, 例如: "01"	GB
nation_name		民族名称	S1	AN..32	必填	本人所属民族在特定编码体系中的名称, 取值: 《GB/T 3304-1991 中国各民族名称的罗马字母拼写法和代码》值域表中名称对应的值, 例如: "汉族"	GB
marital_code	A21C	婚姻状况代码	S3	N2..5	必填	取值: 《GB/T 2261.2-2003 婚姻状态代码》值域表中代码对应的代码值, 例如: "10"	GB
marital_name		婚姻状况名称	S1	AN..32	必填	本人当前婚姻状况名称, 取值: 《GB/T 2261.2-2003 婚姻状态代码》值域表中名称对应的值, 例如: "未婚"	GB
occup_code	A38C	职业类别代码	S3	N2	必填	本人从事职业类别的代码, 取值: 《GB/T 2261.4-2003 从业状况(个人身份)代码》值域表中代码对应的值, 例如: "11"	GB
occup_name		职业类别名称	S1	AN..64	必填	本人从事职业类别的名称, 取值:	GB

字段名	字段编码	数据项	类型	宽度	要求	说明	来源
						《GB/T 2261.4-2003 从业状况（个人身份）代码》值域表中名称对应的值，例如："国家公务员"	
work_org_name	A29	工作单位及地址	S1	AN..100	必填		GB
work_place_telephone	A30	工作单位电话号码	S1	AN..11	有则必填	本人工作单位联系电话的号码，包括国际、国内区号和分机号	GB
work_addr_postalcode	A31C	工作单位地址-邮政编码	S1	N6	有则必填	患者当前所在的工作单位地址的邮政编码,类型为数值	GB
telephone	A27	现住址电话	S1	AN..11	必填		GB
contact_name	A32	联系人姓名	S1	AN..100	必填		GB
contactor_type_code	A33C	联系人关系代码	S3	N..3	必填	联系人与患者之间的关系类别代码,取值:《GB/T 4761-2008 与联系人关系代码》值域表中代码对应的值,例如:"0"	GB
contactor_type_name		联系人关系名称	S1	AN..50	必填	联系人与患者之间的关系类别代码,取值:《GB/T 4761-2008 与联系人关系代码》值域表中代码对应的值,例如:"0"	GB
contact_telephone	A35	联系人电话	S1	AN..20	必填	联系人的电话号码,包括国际、国内区号和分机号	GB
contactor_place_detail	A34	联系人地址	S1	AN..200	必填	例如:XX省XX市XX县XX镇XX村	GB

字段名	字段编码	数据项	类型	宽度	要求	说明	来源
						XX号，必填到省或自治区。	
newborn_birth_weight	A18x01	新生儿出生体重 (g)	N	N..4	有则必填	测量新生儿体重要求精确到10克；应在活产后一小时内称取重量。1、产妇和新生儿病案填写，从出生到28天为新生儿期，双胞胎及以上不同胎儿体重则继续填写下面的新生儿出生体重。2、新生儿体重范围：100克-9999克，产妇的主要诊断或其他诊断编码中含有Z37.0,Z37.2,Z37.3, Z37.5, Z37.6编码时，必须填写新生儿出生体重	GB
newborn_birth_weight2	A18x02	新生儿出生体重 (g) 2	N	N..4	有则必填	新生儿体重范围：100克-9999克	GB
newborn_birth_weight3	A18x03	新生儿出生体重 (g) 3	N	N..4	有则必填	新生儿体重范围：100克-9999克	GB
newborn_birth_weight4	A18x04	新生儿出生体重 (g) 4	N	N..4	有则必填	新生儿体重范围：100克-9999克	GB
newborn_birth_weight5	A18x05	新生儿出生体重 (g) 5	N	N..4	有则必填	新生儿体重范围：100克-9999克	GB
newborn_inhosp_weight	A17	新生儿入院体重 (g)	N	N..4	有则必填	100克-9999克，精确到10克；新生儿入院当日的体重；小于等于28天的新生儿必填，填写了新生儿入出院体重的，必须填写年龄不足1周岁的年龄（天），且必须小于等于28天。	GB

字段名	字段编码	数据项	类型	宽度	要求	说明	来源
birth_addr_detail	A22	出生地址	S1	AN..70	必填	例如：XX省XX市XX县XX镇XX村XX号，必填到省或自治区。	GB
brith_addr_state	A23C	籍贯省（自治区、直辖市）	S1	AN..100		籍贯地址中的省、自治区或直辖市+地级市名称 如：广西壮族自治区 南宁市	GB
now_addr_detail	A26	现住址	S1	AN..200	必填	例如：XX省XX市XX县XX镇XX村XX号，必填到省或自治区。	GB
now_addr_postal_code	A28C	现住址邮政编码	N	N..6	必填	由阿拉伯数字组成，用来表示与现住址对应的邮局及其投递区域的邮政通信代号,类型为数值	GB
account_addr_detail	A24	户口地址	S1	AN..200	必填	例如：XX省XX市XX县XX镇XX村XX号，必填到省或自治区。	GB
account_addr_postalcode	A25C	户口地址-邮政编码	N	N..6	有则必填	患者户籍登记所在地址的邮政编码，类型为数字	GB
inhosp_time	B12	入院时间	DT	DT15	必填	住院者实际办理入院手续当日时间，【YYYYMMDDHH24MISS】	GB
inhosp_path_code	B11C	入院途径代码	S3	N1	必填	取值： 《CV09.00.403 入院途径代码表》值域表中代码对应的代码值	GB
inhosp_path_name		入院途径名	S1	AN..32	必填	取值： 《CV09.00.403 入院	GB

字段名	字段编码	数据项	类型	宽度	要求	说明	来源
		称				途径代码表》值域表中代码对应的代码名称	
treat_class		治疗类别	S1	AN..3	必填	取值《CT01.00.007 中西医标识代码》值域表中代码对应的代码	GB
inhosp_depart_no	B13C	入院科别编号	S3	AN..64	必填	住院者入院时所在科室的代码，取值：《CT08.00.002 科室编号》值域表中对应的值，例如："A01"	GB
inhosp_depart_name		入院科室名称	S1	AN..64	必填	住院者入院时所在科室的名称，取值：《CT08.00.002 科室代码》值域表中对应的值，例如："预防保健科"	GB
inhosp_depart_no_exp		院内入院科室编号	S3	AN..64	有则必填	院内科室编号	
inhosp_depart_name_exp		院内入院科室名称	S1	AN..64	有则必填	院内科室名称	
inhosp_ward_name		入院病区名称	S1	AN..100	有则必填	患者入院时所在病区的名称	GB
inhosp_room_no	B14	入院病房	S1	AN..32	必填	患者入院时，所住病房对应的编号	GB
inhosp_bed_no		入院床号	S1	AN..64		入院床号	GB
admission_situation_code	F01	入院时情况代码	S3	N..4	必填	取值：《CT01.00.027 入院时情况代码》	GB
admission_situation_name		入院时情况名称	S1	AN..16	有则必填	取值：《CT01.00.027 入院时情况代码》	GB
inhosp_def_diag	F04	入院后确诊	D	D8	必填	符合【YYYYMMDD】	GB

字段名	字段编码	数据项	类型	宽度	要求	说明	来源
_time		日期				的格式	
outhosp_time	B15	出院时间	DT	DT15	必填	【YYYYMMDDHH24MISS】	GX
outhosp_depart_no	B16C	出院科别编号	S3	AN..64	必填	住院者出院时所在科室的代码，取值：《CT08.00.002 科室编号》值域表中对应的值，例如："01"	GB
outhosp_depart_name		出院科室名称	S1	AN..64	必填	住院者出院时所在科室的名称，取值：《CT08.00.002 科室代码》值域表中对应的值，例如："预防保健科"	GB
outhosp_depart_no_exp		院内出院科别编号	S1	AN..64	有则必填	院内科室编号	
outhosp_depart_name_exp		院内出院科室名称	S1	AN..64	有则必填	院内科室名称	
outhosp_ward_name		出院病区名称	S1	AN..100	必填	患者出院时所在病区的名称	GB
outhosp_room_no	B17	出院病房	S1	AN..32	必填	患者出院时，所住病房对应的编号	GB
outhosp_bed_no		出院床号	S1	AN..64		出院床号	GB
transfer_depart1	B21C	转科科别	S1	AN..50	必填	取值：《CT08.00.002 科室编号》代码，多个转科记录时，使用英文逗号进行分隔。无转科记录是，填写无	GB
outpat_disch_code		门诊与出院诊断符合情况代码	S3	N..4	有则必填	取值：《CT01.00.029 诊断符合情况代码》	GB

字段名	字段编码	数据项	类型	宽度	要求	说明	来源
admit_disch_code		入院与出院诊断符合情况代码	S3	N..4	有则必填	取值： 《CT01.00.029 诊断符合情况代码》	GB
preo_post_code		住院术前与术后诊断符合情况代码	S3	N..4	有则必填	取值： 《CT01.00.029 诊断符合情况代码》	GB
pathexam_clinddiag_code		病理检查与临床诊断符合情况代码	S3	AN..64	有则必填	取值： 《CT01.00.029 诊断符合情况代码》	GB
surgfrozen_pathdiag_code		手术冰冻与石蜡病理诊断符合情况代码	S3	AN..64	有则必填	取值： 《CT01.00.029 诊断符合情况代码》	GB
radio_pathdiag_code		放射与病理诊断符合情况代码	S3	AN..64	有则必填	取值： 《CT01.00.029 诊断符合情况代码》	GB
nosocomial_infection		是否院内感染	S1	AN1	有则必填	是否院内感染,取值：《CT01.00.002 是否代码》值域表中对应的值，例如："1 是，2 否"，上传对应的代码即可	GB
nosocomial_infection_name		医院感染名称	S1	AN..200		医院感染名称	GB
infect_mark		患者传染性标志	S1	AN1		标识患者是否具有传染性的标志,取值：《CT01.00.002 是否代码》值域表中对应的值，例如："1 是，2 否"，上传对应的代码即可	GB
dead_pat_autopsy_mark	C34C	死亡患者尸检	S1	AN1	有则必填	当离院方式为‘死亡’时，是否对死亡患者的机体进行剖验，以明确死亡	GB

字段名	字段编码	数据项	类型	宽度	要求	说明	来源
						原因的标志。取值：《CT01.00.002 是否代码》值域表中对应的值，例如：“1”是，“2”否	
drug_allergic_his_mark	C24C	药物过敏史标志	S1	AN1	必填	标识本人既往有无药物过敏经历，取值：《有无字典》代码，例如：“1”无，“2”有	GB
drug_allergic_name	C25	过敏药物名称	S1	AN..100	有则必填	“药物过敏史标志”为“有”时必填；多种药物用英文逗号进行分隔	GB
hbsag_code	F10	乙肝表面抗原检测结果代码 (HBsAg)	S3	N..4		取值：《ZD03.09.019 初筛项目结果代码》	GB
hbsag_name		乙肝表面抗原检测结果名称 (HBsAg)	S1	AN..4		取值：《ZD03.09.019 初筛项目结果代码》	GB
hcv_code	F11	丙型肝炎抗体检测结果代码 (HCV-Ab)	S3	N..4		取值：《ZD03.09.019 初筛项目结果代码》	GB
hcv_name		丙型肝炎抗体检测结果名称 (HCV-Ab)	S1	AN..4		取值：《ZD03.09.019 初筛项目结果代码》	GB
hiv_ab_code	F12	艾滋病毒抗体检测结果代码 (hiv-ab)	S3	N..4		取值：《ZD03.09.019 初筛项目结果代码》	GB

字段名	字段编码	数据项	类型	宽度	要求	说明	来源
hiv_ab_name		艾滋病毒抗体检测结果名称（hiv-ab）	S1	AN..4		取值： 《ZD03.09.019 初筛项目结果代码》	GB
first_case_mark		手术、治疗、检查、诊断是否为本院首例	S1	AN1		取值： 《CT01.00.002 是否代码》值域表中对应的值，例如：“1”是，“2”否	GB
abo_code	C26C	ABO 血型代码	S3	N..4	有则必填	取值： 《CV04.50.005ABO 血型代码》值域表中代码对应的代码值，例如：“1”	GB
abo_name		ABO 血型名称	S1	AN..10	有则必填	取值： 《CV04.50.005ABO 血型代码》值域表中代码对应的代码名称，例如：“A 型”	GB
rh_code	C27C	Rh 血型代码	S3	N..4	有则必填	取值： 《CV04.50.020Rh（D）血型代码》值域表中代码对应的代码值，例如：“1”	GB
rh_name		Rh 血型名称	S1	AN..10 0	有则必填	取值： 《CV04.50.020Rh（D）血型代码》值域表中代码对应的代码名称，例如：“阴性”	GB
transfuse_reaction_mark	F21	输血反应	S1	AN1	有则必填	输血患者填写，指与输血具有时序相关性的不良反应，血费大于 0 必填，取值：《有无字典》代码，例如：“1”无，“2”有	GB

字段名	字段编码	数据项	类型	宽度	要求	说明	来源
ery_transfuse_blood_num	F22	红细胞输血量	N	N..4	有则必填	计量单位：ml	GB
platelets_transfuse_blood_num	F23	血小板输血量	N	N..4	有则必填	计量单位：ml	GB
plasma_transfuse_num	F24	血浆输血量	N	N..4	有则必填	计量单位：ml	GB
whole_transfuse_blood_num	F25	全血输血量	N	N..4	有则必填	计量单位：ml	GB
auto_transfuse_blood_num	F26	自体血回输	N	N..4	有则必填	计量单位：ml	GB
other_transfuse_blood_num		其它输血量	N	N..4	有则必填	计量单位：ml	GB
cancer_report_mark		有肿瘤报告标志	S1	AN1	有则必填	取值： 《CT01.00.002 是否代码》值域表中对应的值，例如：“1”是，“2”否	GB
neonatal_death_report_mark		有新生儿死亡报告标志	S1	AN1	有则必填	取值： 《CT01.00.002 是否代码》值域表中对应的值，例如：“1”是，“2”否	GB
follow_up		是否随诊	S1	AN1	有则必填	取值： 《CT01.00.002 是否代码》值域表中对应的值，例如：“1”是，“2”否	GB
follow_up_period_unit_code		随诊期限单位代码	S2	N1	有则必填	1：周；2：月；3：年	GB
newborn_disease_screening		新生儿疾病筛查	S1	AN3	有则必填		GB
postpartum_hemorrhage		产后出血量	N	N..5	有则必填	单位为ml	GB
leave_hospital_	B34C	离院方式代	S3	N..4	必填	取值：	GB

字段名	字段编码	数据项	类型	宽度	要求	说明	来源
way_code		码				《CV06.00.226 离院方式代码表》值域表中代码对应的代码值，例如："1"	
leave_hospital_way_name		离院方式名称	S1	AN..64	必填	取值： 《CV06.00.226 离院方式代码表》值域表中代码对应的代码名称，例如："医嘱离院"	GB
plan_accept_org_code		拟接收医疗机构代码	S1	AN..32			GB
plan_accept_org_name		拟接收医疗机构名称	S1	AN..100		患者本次住院所在的医疗机构根据诊疗需要，拟将患者转往的其他医疗机构的名称，取值："机构代码（本地化）"值域表中对应的值，例如："滁州市第一人民医院"	GB
outhosp_day31_again_mark	B36C	出院 31 天内再住院标志	S1	AN1	必填	指患者本次住院出院后 31 天内是否有诊疗需要的再住院安排。如果有再住院计划，则需要填写目的，如：进行二次手术 取值：《有无字典》代码，例如："1"无，"2"有	GB
outhosp_day31_again_aim	B37	出院 31 天内再住院目的	S1	AN..500		是否有出院 31 日内再住院计划填"有"时必填	GB
inhosp_pat_rescue_times		住院患者抢救次数	N	N..2		患者住院期间接受抢救的次数，类型为数值	GB

字段名	字段编码	数据项	类型	宽度	要求	说明	来源
inhosp_rescue_success_times		住院患者抢救成功次数	N	N..2		患者住院期间被抢救成功的次数，类型为数值	GB
rescue_solution		抢救措施	S1	AN..1000		进行抢救过程中采取的措施	GB
return_careunit_mark		是否重返重症监护室	S1	AN1	必填	取值： 《CT01.00.002 是否代码》值域表中对应的值，例如：“1”是，“2”否	GB
craniocereb_before_coma_day		颅脑损伤患者入院前昏迷时间-d	N	N..5	有则必填	颅脑损伤患者入院前昏迷时间的天数，大于等于0整数。	GB
craniocereb_before_coma_hour		颅脑损伤患者入院前昏迷时间-h	N	N..3	有则必填	颅脑损伤患者入院前昏迷时间的小时数，大于等于0，小于24整数。	GB
craniocereb_before_coma_min		颅脑损伤患者入院前昏迷时间-min	N	N..3	有则必填	颅脑损伤患者入院前昏迷时间的分钟数，大于等于0，小于60整数。	GB
craniocereb_after_coma_day		颅脑损伤患者入院后昏迷时间-d	N	N..5	有则必填	颅脑损伤患者入院后昏迷时间的天数，大于等于0整数。	GB
craniocereb_after_coma_hour		颅脑损伤患者入院后昏迷时间-h	N	N..2	有则必填	颅脑损伤患者入院后昏迷时间的小时数，大于等于0，小于24整数。	GB
craniocereb_after_coma_min		颅脑损伤患者入院后昏迷时间-min	N	N..2	有则必填	颅脑损伤患者入院后昏迷时间的分钟数，大于等于0，小于60整数	GB
ventilator_time		呼吸机使用时间	S1	AN..32	有则必填	格式为__天__时__分	GB

字段名	字段编码	数据项	类型	宽度	要求	说明	来源
case_type_code		病例分型代码	S3	N1	有则必填	取值： 《ZD99.02.349 病例分型代码》	GX
case_type_name		病例分型名称	S1	AN..10	有则必填	取值： 《ZD99.02.349 病例分型代码》	GX
clinical_path_mark		实施临床路径标识	S1	AN1	必填	取值： 《CT01.00.002 是否代码》值域表中对应的值，例如：“1”是，“2”否	GB
clinical_path_name		实施临床路径病种名称	S1	AN..32	有则必填	取值： 《CT05.10.010 路径编码》	GB
clinical_path_code		实施临床路径病种代码	S3	N..5	有则必填	取值： 《CT05.10.010 路径编码》	GB
single_disease_mark		是否单病种标识	S1	AN1	有则必填	取值：《有无字典》代码，例如：“1”无，“2”有	GX
med_org_medic_mark		使用医疗机构中药制剂标志	S1	AN1	必填	标识是否使用了医疗机构中药制剂的标志，取值《CT01.00.002 是否代码》值域表中对应的值，例如：“1”是，“2”否	GB
tmc_treat equip_mark		使用中医诊疗设备标志	S1	AN1	必填	标识是否使用了中医诊疗设备的标志，取值《CT01.00.002 是否代码》值域表中对应的值，例如：“1”是，“2”否	GB
tmc_treat_techno_mark		使用中医诊疗技术标志	S1	AN1	必填	标识是否使用了中医诊疗技术的标志，取值	GB

字段名	字段编码	数据项	类型	宽度	要求	说明	来源
						《CT01.00.002 是否代码》值域表中对应的值，例如：“1”是，“2”否	
dialectical_care_mark		辨证施护标志	S1	AN1	必填	标识是否进行辨证施护的标志，取《CT01.00.002 是否代码》值域表中对应的值，例如：“1”是，“2”否	GB
inhosp_critical_mark		住院期间危重标识	S1	AN1	有则必填	标识住院病人是否为危重病人，取《CT01.00.002 是否代码》值域表中对应的值，例如：“1”是，“2”否	GB
death_time		死亡时间	DT	DT15		患者死亡时的公元纪年日期和时间的完整描述，符合【yyyyMMddHHmmss】的格式	GB
death_mark		死亡标识	S1	AN1		取值《CT01.00.002 是否代码》值域表中对应的值，例如：“1”是，“2”否	GB
damage_poison_extern_dis_code	C12C	损伤中毒的外部原因疾病代码	S1	AN..20	有则必填	采用疾病分类代码国家临床版 2.0 的编码(ICD-10)，主要诊断 ICD 编码首字母为 S 或 T 时必填	GB
damage_poison_extern_dis_name	C13N	损伤中毒的外部原因疾病名称	S1	AN..100	有则必填	采用疾病分类代码国家临床版 2.0(ICD-10) 编码对应的外部原因名称；主要诊断 ICD 编码首字母为 S 或 T 时必填	GB

字段名	字段编码	数据项	类型	宽度	要求	说明	来源
injury_poison_extern_reason		损伤中毒的外部原因	S1	AN..1000	有则必填	造成损伤的外部原因及引起中毒的物质名称	GB
pathology_no	C11	病理号	S1	AN..50	有则必填	有病理诊断编码时必填	GB
pathology_diag_code	C09C	病理诊断编码	S3	AN..64	有则必填	采用疾病分类代码国家临床版 2.0 版肿瘤形态学编码(M码)与编码对应的病理名称; 主要诊断 ICD 编码首字母为 C 或 D00-D48 时必填	GB
pathology_diag_name	C10N	病理诊断名称	S1	AN..512	有则必填	采用疾病分类代码国家临床版 2.0 版肿瘤形态学编码(M码); 主要诊断 ICD 编码首字母为 C 或 D00-D48 时必填	GB
other_pathology_no	F09x01	其他病理号	S1	AN..50	有则必填	最多增加收集 2 条; 有病理诊断编码时必填	GB
other_pathology_diag_code	F07x01C	其他病理诊断编码	S3	AN..64	有则必填	最多增加收集 2 条; 采用疾病分类代码国家临床版 2.0 版肿瘤形态学编码(M码)与编码对应的病理名称; 其他诊断 ICD 编码首字母为 C 或 D00-D48 时必填	GB
other_pathology_diag_name	F08x01N	其他病理诊断名称	S3	AN..64	有则必填	最多增加收集 2 条; 采用疾病分类代码国家临床版 2.0 版肿瘤形态学编码(M码); 其他诊断 ICD 编码首字母为 C 或 D00-D48 时必填	GB
outpat_diag_cod	C01C	门急诊诊断	S3	AN..64	必填	患者在入院前, 门诊或急诊医生作出	GB

字段名	字段编码	数据项	类型	宽度	要求	说明	来源
e		代码				的疾病诊断取值： 采用疾病分类代码 国家临床版 2.0 编码 (ICD-10) ， 例 如： "H17.902" ， 如 果是多条，代码与 代码之间通过”；” 进行拼接，且顺序 与名称保持一致	
outpat_diag_name	C02N	门急诊诊断 名称	S1	AN..51 2	必填	患者在入院前，门 诊或急诊医生作出 的疾病诊断，取值： 采用疾病分类 代码国家临床版 2.0(ICD-10)与编码 对应的诊断名称， 例如： "角膜混浊" ，如果是多条，代码 与代码之间通过”；” 进行拼接， 且顺序代码保持一 致	GB
outpat_tcm_name_code		门急诊中医 病名代码	S3	AN..64	必填	患者所患疾病在中 医病名特定分类体 系中的代码,取值采 用中医病证分类与 代码国标版 2019 (TCD2019) 的中 医疾病诊断编码	GB
outpat_tcm_name_name		门急诊中医 病名名称	S1	AN..10 0	必填	患者所患疾病的 中医病名，取值采 用中医病证分类与 代码 国标版 2019 (TCD2019) 的中 医疾病诊断名称	GB
outpat_sy_tcm_code		门急诊中医 证候代码	S3	AN..64	必填	患者所患疾病在中 医病名特定分类体 系中的代码,取值采 用中医病证分类与	GB

字段名	字段编码	数据项	类型	宽度	要求	说明	来源
						代码国标版 2019（TCD2019）的中医证候诊断编码	
outpat_sy_tcm_name		门急诊中医证候名称	S1	AN..100	必填	患者所患疾病的中医病名，取值采用中医病证分类与代码 国标版 2019（TCD2019）的中医证候诊断名称	GB
outpat_diag_doc		门急诊医生	S1	AN..64	有则必填		GB
medi_rec_quality_code	B30C	病案质量代码	S3	N1	必填	按照医院病案评审标准对病案终末质量所做的综合评价结果的分类代码，取值《CV5501.15 病案质量代码》值域表中对应的值，例如："1"	GB
medi_rec_quality_name		病案质量名称	S1	AN..16	必填	按照医院病案评审标准对病案终末质量所做的综合评价结果的分类名称，取值《CV5501.15 病案质量代码》值域表中对应的值，例如："甲"	GB
qcdate_time	B33	质控时间	DT	DT15	有则必填	对病案终末质量进行检查时间，符合【yyyyMMddHHmmss】的格式	GB
quality_doct_no		质控医师编号	S1	AN..64	有则必填	质控医师在院内的编码	GB
quality_doct_name	B31	质控医师	S1	AN..100	有则必填	对病案终末质量进行检查的医师，	GB
quality_nurse_no	B26C	质控护士编码	S1	AN..32	有则必填	质控护士在院内的编码	GB

字段名	字段编码	数据项	类型	宽度	要求	说明	来源
quality_nurse_name	B32	质控护士姓名	S1	AN..50	有则必填	对病案终末质量进行检查的护士	GB
depart_chief_doct_no	B22C	科主任编号	S1	AN..64	必填	科主任在医院的编码	GB
depart_chief_doct_name	B22	科主任姓名	S1	AN..100	必填	患者出院时所在科室的科主任	GB
chief_doct_no	B23C	主任医师编号	S1	AN..64	必填	主任医师在院内编码	GB
chief_doct_name	B23	主任医师姓名	S1	AN..100	必填	具有主任医师专业技术职务资格的医师	GB
main_doct_no	B24C	主治医师编号	S1	AN..64	必填	主治医师在院内编码	GB
main_doct_name	B24	主治医师姓名	S1	AN..100	必填	具有主治医师专业技术职务资格的医师	GB
inhosp_doct_no	B25C	住院医师编号	S1	AN..64	必填	住院医师在院内编码	GB
inhosp_doct_name	B25	住院医师姓名	S1	AN..100	必填	患者所在科室具体负责诊治的，具有住院医师专业技术职务任职资格的医师	GB
duty_nurse_no	B26C	责任护士编号	S1	AN..64	必填	责任护士在院内编码	GB
duty_nurse_name	B26	责任护士姓名	S1	AN..100	必填	患者出院时所在的，并已开展责任制护理的科室，负责患者整体护理的责任护士	GB
refresher_doct_no		进修医师编号	S1	AN..64		进修医师在院内编码	GB
refresher_doct_name	B27	进修医师姓名	S1	AN..100		在患者出院时所在科室进修并参与患者诊治的进修医师	GB

字段名	字段编码	数据项	类型	宽度	要求	说明	来源
intern_doct_no		实习医师编号	S1	AN..64		实习医师在院内编码	GB
intern_doct_name	B28	实习医师姓名	S1	AN..100		在患者出院时所在科室实习并参与患者诊治的实习医师	GB
coder_code		编码员编码	S1	AN..32		编码员在院内编码	GB
coder_name	B29	编码员姓名	S1	AN..50	必填	负责病案编目的分类人员	GB
update_time		业务数据更新时间	DT	DT15		业务系统数据更新时间符合【YYYYMMDDHH24MISS】	
business_generate_time		业务数据产生时间	DT	DT15	必填	此条数据在业务系统的产生时间，符合【YYYYMMDDHH24MISS】	

7.6.1.2.1. 中医住院病案首页_诊断 (t_tcm_inmedi_diag)

西医诊断与中医诊断应分开上传，中医诊断的中医病名与之对应的中医症候等，应一同上传。

字段名	字段编号	数据项	类型	宽度	要求	说明	来源
data_id		数据主键	S1	AN..64	必填	联合主键：数据唯一标识，例如：诊断流水号	
medi_rec_no	A48	病案号	S1	AN..32	必填	联合主键：患者住院或建立家庭病床的病案号	GB
business_no		业务编号	S1	AN..64	必填	与主表 business_no 值一致	
org_code	A01	机构代码	S1	AN..32	必填	联合主键 见附件：广西壮族自治区医疗机构代	GB

字段名	字段编号	数据项	类型	宽度	要求	说明	来源
						码文档	
org_name	A02	机构名称	S1	AN..70	必填	见附件：广西壮族自治区医疗机构代码文档	
medi_mark		中西医诊断标识	S1	AN..2	必填	标识中西医诊断类型,取值：1 中医；2 西医；填写对应代码。	GB
aster_slave_diagnosis_mark		主诊断标识	S1	AN1	必填	取值：《CT01.00.002 是否代码》，如果标识是主诊断,填写对应西医或者中医主诊断；如果标识是从诊断，填写对应其他诊断。	GB
diag_name_type_code		诊断类型代码	S1	AN..20	必填	取值：1.入院诊断；2.出院诊断；填写对应代码。	GB
west_med_diag_code		西医诊断编码	S3	AN..64	有则必填	患者所患的疾病诊断特定编码体系中的编码，取值采用疾病分类代码国家临床版 2.0 编码（ICD-10），例如："H17.902"，有多个西医诊断的，一个西医诊断一条数据记录。	GB
west_med_diag_name		西医诊断名称	S1	AN..128	有则必填	患者所患疾病的西医诊断名称，取值采用疾病分类代码国家临床版 2.0(ICD-10)与编码对应的诊断名称，例如："角膜混浊"，有多个西医诊断的，一个西医诊断一条数据记	GB

字段名	字段编号	数据项	类型	宽度	要求	说明	来源
						录。	
inhosp_code		入院病情代码	S3	N1	有则必填	取值： 《CV05.10.019 入院疾病病情代码》值域表中对应的值，例如："1"，当为西医诊断时，填写对应的西医诊断入院病情，当为中医诊断时填写对应的中医诊断入院病情。	GB
inhosp_name		入院病情名称	S1	AN..20	有则必填	取值： 《CV05.10.019 入院疾病病情代码》值域表中对应的值，例如："有"，填写对应的西医诊断入院病情，当为中医诊断时填写对应的中医诊断入院病情。	GB
tcm_name_code		中医病名代码	S3	AN..64	有则必填	有多个中医疾病的，一个中医疾病一条数据记录	GB
tcm_name_name		中医病名名称	S1	AN..100	有则必填	有多个中医疾病的，一个中医疾病一条数据记录	GB
sympt_tcm_code		中医证候代码	S1	AN..32	有则必填	一个中医疾病有多个中医证候的，一个中医证候一条数据记录，中医病名字段填写其所对应的中医疾病。	GB
sympt_tcm_name		中医证候名称	S1	AN..100	有则必填	一个中医疾病有多个中医证候的，一个中医证候一条数据记录，中医病名字段填写其所对应	GB

字段名	字段编号	数据项	类型	宽度	要求	说明	来源
						的中医疾病。	
therapeutic_treat_code		出院主要中医证候治则治法编码（中医治则治法）	S1	AN..30	有则必填		GB
therapeutic_treat_name		出院主要中医证候治则治法名称（中医治则治法）	S1	AN..100	有则必填		GB
maxdiag_base_code		诊断依据代码	S1	AN..30		取值：《ZD99.02.007 诊断依据代码》，有多个代码值，请用英文分隔号‘；’分隔开填写。	GB
maxdiag_base_name		诊断依据名称	S1	AN..100		取值：《ZD99.02.007 诊断依据代码》有多个名称值，请用英文分隔号‘；’分隔开填写名称，且代码值对应顺序一致。	GB
diff_code		分化程度代码	S3	N..4		取值 CT05.01.008 分化程度代码	GB
diff_name		分化程度名称	S1	AN..20		取值 CT05.01.008 分化程度代码	GB
outhosp_diag_code	F05	诊断出院情况代码	S3	N..4	有则必填	取值：《CV05.10.010 病情转归代码表》值域表中代码对应的代码值，例如：“1”，当为时西医诊断时	

字段名	字段编号	数据项	类型	宽度	要求	说明	来源
						需填写。	
outhosp_diag_name		诊断出院情况名称	S1	AN..16	有则必填	取值： 《CV05.10.010 病情转归代码表》值域表中代码对应的代码名称，例如：“治愈”，当为西医诊断时需填写。	
update_time		业务数据更新时间	DT	DT15		业务系统数据更新时间符合【YYYYMMDDHH24MISS】	
business_gener_time		业务数据产生时间	DT	DT15	必填	此条数据在业务系统的产生时间，符合【YYYYMMDDHH24MISS】	

7.6.1.2.2. 中医住院病案首页_手术操作 (t_tcm_inmedi_proc)

字段名	字段编号	数据项	类型	宽度	要求	说明	来源
data_id		数据主键	S1	AN..64	必填	联合主键：数据唯一标识	
medi_rec_no	A48	病案号	S1	AN..32	必填	联合主键：患者住院或建立家庭病床的病案号	GB
business_no		业务编号	S1	AN..64	必填	与主表 business_no 值一致	
org_code	A01	机构代码	S1	AN..32	必填	联合主键 见附件：广西壮族自治区医疗机构代码文档	GB
org_name	A02	机构名称	S1	AN..70	必填	见附件：广西壮族自治区医疗机构代码文	

字段名	字段编号	数据项	类型	宽度	要求	说明	来源
						档	
proc_num		手术序号	N	N..2	必填	病案首页手术操作顺序号，例如主手术操作，序列填写1，其他手术操作，序列填写2等	GB
proc_inhosp_day		术前住院天数	N	N..7	有则必填	术前在本院住院天数	GX
daytime_proc_mark	B38	是否为日间手术	S1	AN1	必填	取值：《CT01.00.002 是否代码》值域表中对应的值，例如：“1”是，“2”否	GB
proc_code		手术及操作代码	S3	AN..64	必填	手术操作名称第一行为“主要手术操作”，采用手术操作分类代码国家临床版3.0编码（ICD-9-CM3）	GB
proc_name		手术及操作名称	S1	AN..100	必填	手术操作名称第一行为“主要手术操作”，采用手术操作分类代码国家临床版3.0（ICD-9-CM3）编码对应的名称	GB
proc_time		手术及操作日期	D	D8	必填	【YYYYMMDD】	GB
proc_duration		手术持续时间	S1	N..7,2		单位（小时）	GB
proc_level_code		手术级别代码	S3	N..4	有则必填	手术及操作编码属性为手术或介入治疗代码时必填，取值：《CV05.10.024 手术级别代码》值域表中代码对应的代码值，例如：“1”	GB
proc_level_name		手术级别名称	S1	AN..10	有则	手术及操作编码属性为手术或介入治疗代	GB

字段名	字段编号	数据项	类型	宽度	要求	说明	来源
				0	必填	码时必填，取值： 《CV05. 10. 024 手术级别代码》值域表中代码对应的代码名称， 例如：“一级手术”	
operator_doctor_no		手术操作医生编码	S1	AN..32	有则必填	手术及操作编码属性为手术或介入治疗代码时必填，	GB
operator_doctor_name		手术操作医生姓名	S1	AN..50	有则必填	手术及操作编码属性为手术或介入治疗代码时必填，	GB
assist1_no		I 助编码	S1	AN..32	有则必填	手术及操作编码属性为手术或介入治疗代码时必填，	GB
assist1_name		I 助姓名	S1	AN..50	有则必填	手术及操作编码属性为手术或介入治疗代码时必填，	GB
oassist2_no		II 助编码	S1	AN..32	有则必填	手术及操作编码属性为手术或介入治疗代码时必填，	GB
oassist2_name		II 助姓名	S1	AN..50	有则必填	手术及操作编码属性为手术或介入治疗代码时必填，	GB
proc_cut_union_class_code		手术切口愈合等级代码	S3	N..4	有则必填	手术编码属性为手术时必填，取值： 《CV05. 10. 023 手术切口愈合等级代码》值域表中代码对应的代码值，例如：“1”	GB
proc_cut_union_class_name		手术切口愈合等级名称	S1	AN..100	有则必填	手术编码属性为手术时必填，取值： 《CV05. 10. 023 手术切口愈合等级代码》值域表中代码对应的代码名称，例如：“甲”	GB

字段名	字段编号	数据项	类型	宽度	要求	说明	来源
anaes_doct_no		麻醉医师编号	S1	AN..64	有则必填	手术及操作编码属性为手术时必填	GB
anaes_doct_name		麻醉医师姓名	S1	AN..100	有则必填	手术及操作编码属性为手术时必填	GB
anaes_way_code		麻醉方法代码	S3	N..3	有则必填	手术编码属性为手术时必填，取值：《CV06.00.103 麻醉方法代码表》值域表中代码对应的代码值，例如：“1”	GB
anaes_way_name		麻醉方法名称	S1	AN..64	有则必填	手术编码属性为手术时必填，取值：《CV06.00.103 麻醉方法代码表》值域表中代码对应的代码名称，例如：“全身麻醉”	GB
anaes_level_code		麻醉分级代码	S3	N..4		取值：《CT05.10.012 麻醉分级代码》	GB
anaes_level_name		麻醉分级名称	S1	AN..32		取值：《CT05.10.012 麻醉分级代码》	GB
majorsurgery_mark		是否主要手术	S1	AN1	必填	取值：《CT01.00.002 是否代码》值域表中对应的值，例如：“1”是，“2”否	GB
tcm_proc_code		中医治疗性操作编码	S3	AN..64	有则必填	采用手术操作分类代码国家临床版 3.0 编码（ICD-9-CM3）；或其他版本中医治疗性操作分类代码，但需要上传相应中医治疗性操作分类代码表。	GB
tcm_proc_name		中医治疗性操作名称	S1	AN..100	有则必填	采用手术操作分类代码国家临床版 3.0（ICD-9-CM3）编码对应的名称；或其他版	GB

字段名	字段编号	数据项	类型	宽度	要求	说明	来源
						本中医治疗性操作分类代码，但需要上传相应中医治疗性操作分类代码表。	
tcm_proc_time		中医治疗性操作时间	DT	DT15		【YYYYMMDDHH24MISS】	GB
tcm_proc_level_code		中医治疗性操作级别代码	S3	N..4			GB
tcm_proc_level_name		中医治疗性操作级别名称	S1	AN..100			GB
tcm_operator_doctor_name		中医治疗性操作术者	S1	AN..50			GB
tcm_proc_cut_union_class_code		中医治疗性操作切口愈合等级代码	S3	N..4			GB
tcm_proc_cut_union_class_name		中医治疗性操作切口愈合等级名称	S1	AN..100			GB
tcm_anaes_way_code		中医治疗性操作麻醉方式代码	S3	N..4			GB
tcm_anaes_way_name		中医治疗性操作麻醉方式名称	S1	AN..32			GB
tcm_anaes_doctor_name		中医治疗性操作麻醉医师	S1	AN..100			GB
tcm_proc_duration		中医治疗性操作持续时间	S1	N..7,2		单位（小时）	GB
tcm_anaes_level_code		中医治疗性操作麻醉分级代码	S3	N..4			GB
tcm_anaes_level_name		中医治疗性操作麻醉分级名称	S1	AN..32			GB

字段名	字段编号	数据项	类型	宽度	要求	说明	来源
anaes_asa_code		麻醉 ASA 分级代码	S3	N..4		取值：《CT05.01.008 麻醉 ASA 分级代码》	GB
anaes_asa_name		麻醉 ASA 分级名称	S1	AN..100		取值：《CT05.01.008 麻醉 ASA 分级代码》	GB
cancel_electproc_mark		是否择期取消手术	S1	AN1		取值：《CT01.00.002 是否代码》值域表中对应的值，例如：“1”是，“2”否	GB
update_time		业务数据更新时间	DT	DT15		业务系统数据更新时间符合【YYYYMMDDHH24MISS】	
business_generate_time		业务数据产生时间	DT	DT15	必填	此条数据在业务系统的产生时间，符合【YYYYMMDDHH24MISS】	

7.6.1.2.3. 中医住院病案首页_费用 (t_tcm_inmedi_expenses)

字段名	字段编号	数据项	类型	宽度	要求	说明	来源
data_id		数据主键	S1	AN..64	必填	联合主键：数据唯一标识，例如：本次就诊流水号	
medi_rec_no	A48	病案号	S1	AN..32	必填	联合主键：患者住院或建立家庭病床的病案号	GB
business_no		业务编号	S1	AN..64	必填	与主表 business_no 值一致	
org_code	A01	机构代码	S1	AN..32	必填	联合主键 见附件：广西壮族自治区医疗机构代码文档	GB
org_name	A02	机构名称	S1	AN..70	必填	见附件：广西壮族自治区医疗机构代码文	

字段名	字段编号	数据项	类型	宽度	要求	说明	来源
						档	
inhosp_all_amount	D01	住院总费用	N	N..13,2	必填	住院总费用必填且大于0；总费用大于或等于分项费用之和，计量单位为“元”	GB
personal_cost_amount	D09	住院总费用-自付金额	N	N..13,2	必填	住院总费用自付金额，计量单位为“元”，如没有填写“0”	GB
med_insur_code	A46C	医保付费方式代码	S3	N..4		以患者登记保险类型为主，取值：《医疗费用支付方式代码表》值域表中代码对应的代码值，例如：“01”	GB
med_insur_name		医保付费方式名称	S1	AN..20		以患者登记保险类型为主，取值：《医疗费用支付方式代码表》值域表中代码对应的代码值，例如：“职工基本医疗保险”	GB
mater_check_medi_amount	D31	检查用一次性医用材料费	N	N..13,2	有则必填	患者住院期间检查检验所使用的一次性医用材料费用，计量单位为元	GB
mater_proc_medi_amount	D33	手术用一次性医用材料费	N	N..13,2	有则必填	患者住院期间进行手术、介入操作时所使用的一次性医用材料费用，计量单位为元	GB
mater_treat_medi_amount	D32	治疗用一次性医用材料费	N	N..13,2	有则必填	患者住院期间治疗所使用的一次性医用材料费用，计量单位为元	GB
recovery_amount	D21	康复费	N	N..13,2	有则必填	对患者进行康复治疗产生的费用，包括康复评定和治疗，计量单位为元	GB

字段名	字段编号	数据项	类型	宽度	要求	说明	来源
other_amount	D34	其他费	N	N..13,2	有则必填	患者住院期间未能归入以上各类的费用总和, 计量单位为元	GB
medi_en_amount	D23	西药费	N	N..13,2	有则必填	患者住院期间使用西药所产生的费用, 计量单位为元	GB
medi_en_antibiosis_amount	D23x01	抗菌药物费用	N	N..13,2	有则必填	患者住院期间使用抗菌药物所产生的费用, 包含于西药费中, 计量单位为元	GB
blood_product_albumin_amount	D27	白蛋白类制品费	N	N..13,2	有则必填	患者住院期间使用白蛋白的费用, 计量单位为元	GB
blood_product_cf_amount	D29	血液和血液制品类-凝血因子类制品费	N	N..13,2	有则必填	患者住院期间使用凝血因子的费用, 计量单位为元	GB
blood_product_globulin_amount	D28	血液和血液制品类-球蛋白类制品费	N	N..13,2	有则必填	患者住院期间使用球蛋白的费用, 计量单位为元	GB
blood_product_cell_amount	D30	血液和血液制品类-细胞因子类制品费	N	N..13,2	有则必填	患者住院期间使用细胞因子的费用, 计量单位为元	GB
blood_product_amount	D26	血液和血液制品类-血费	N	N..13,2	有则必填	患者住院期间使用临床用血所产生的费用, 包括输注全血、红细胞、血小板、白细胞、血浆的费用医疗机构对患者临床用血的收费包括血站供应价格、配血费和储血费, 计量单位为元	GB
diag_pathology_amount	D15	病理诊断费	N	N..13,2	有则必填	患者住院期间进行病理学有关检查项目的费用, 计量单位为元	GB

字段名	字段编号	数据项	类型	宽度	要求	说明	来源
diag_clinic_proj_amount	D18	临床诊断项目费	N	N..13,2	有则必填	临床科室开展的其他用于诊断的各种检查项目的费用,包括有关内镜检查、肛门指诊、视力检测等项目费用,计量单位为元	GB
diag_lab_amount	D16	实验室诊断费	N	N..13,2	有则必填	患者住院期间进行各项实验室检验的费用,计量单位为元	GB
diag_iconography_amount	D17	影像学诊断费	N	N..13,2	有则必填	患者住院期间进行透视、造影、CT、磁共振检查、B超检查、核素扫描、PET等影像学检查的费用,计量单位为元	GB
diag_noproc_treat_proj_amount	D19	治疗类-非手术治疗项目费	N	N..13,2	有则必填	临床利用无创手段进行治疗的项目产生的费用包括高压氧舱、血液净化、精神治疗、临床物理治疗等,计量单位为元	GB
treat_noproc_clin_phys_amount	D19x01	治疗类-非手术治疗项目费-临床物理治疗费	N	N..13,2	有则必填	临床利用光、电、热等外界物理因素进行治疗的项目产生的费用,如放射治疗、放射性核素治疗、聚焦超声治疗等项目产生的费用,计量单位为元	GB
treat_proc_treat_amount	D20	治疗类-手术治疗费	N	N..13,2	有则必填	临床利用有创手段进行治疗的项目产生的费用包括麻醉费及各种介入、孕产、手术治疗等费用,计量单位为元	GB
treat_proc_aesthes_amount	D20x01	治疗类-手术治疗费-麻醉费	N	N..13,2	有则必填	手术治疗费中麻醉产生的费用,计量单位为元	GB

字段名	字段编号	数据项	类型	宽度	要求	说明	来源
treat_proc_amount	D20x02	治疗类-手术治疗费-手术费	N	N..13,2	有则必填	手术治疗费中手术产生的费用，计量单位为元	GB
medi_tcm_herb_amount	D24	中药类-中草药费	N	N..13,2	有则必填	患者住院期间使用中草药所产生的费用，计量单位为元，中草药费>=配方颗粒费。	GB
tcm_formula_granule_amount		配方颗粒费	N	N..13,2	有则必填	发生配方颗粒费时，必填；配方颗粒费<=中草药费。	GB
medi_tcm_patient_drug_amount	D25	中药类-中成药费	N	N..13,2	有则必填	患者住院期间使用中成药（含医疗机构中药制剂）所产生的费用，计量单位为元，中成药费>=医疗机构中药制剂费。	GB
org_tcm_patient_drug_amount		医疗机构中药制剂费	N	N..13,2	有则必填	使用医疗机构中药制剂值为“是”时，必填，且值大于0，小于总费用。	GB
medi_service_care_amount	D13	综合医疗服务类-护理费	N	N..13,2	有则必填	患者住院期间等级护理费用及专项护理费用，计量单位为元	GB
medi_service_other_amount	D14	综合医疗服务类-其他费用	N	N..13,2	有则必填	各科室共同使用的医疗服务项目，包括病房取暖费、病房空调费、救护车使用费、尸体料理费等费用，计量单位为元	GB
medi_service_medi_amount	D11	综合医疗服务类-一般医疗服务费	N	N..13,2	有则必填	各科室共同使用的医疗服务项目，包括诊查费、床位费、会诊费、营养咨询等的费用，计量单位为元	GB
medi_service_operate_amount	D12	综合医疗服务类-一般治疗操	N	N..13,2	有则必填	各科室共同使用的医疗服务项目，包括注射、清创、换药、导	GB

字段名	字段编号	数据项	类型	宽度	要求	说明	来源
		作费				尿、吸氧、抢救、重症监护等的费用，计量单位为元	
cn_different_treat_expense		综合医疗服务类-一般医疗服务费-中医辨证论治费	N	N..13,2	有则必填	包括普通门诊、副主任医师门诊、主任医师门诊、国医大师门诊、急诊、门/急诊留观及住院中医辨证论治费	GB
cn_tcm_consult_expense		综合医疗服务类-一般医疗服务费-中医辨证论治会诊费	N	N..13,2	有则必填	包括院际、院内及远程中医辨证论治会诊费	GB
medical_cn_diag_expense		中医类-中医诊断费	N	N..13,2	有则必填	经络穴位诊断、经络穴位分析、耳穴诊断、脉图诊断、舌象图诊断等中医诊断所产生的费用	GB
treat_tcm_amount	D22	中医治疗费	N	N..13,2	有则必填	利用中医手段进行治疗产生的费用，计量单位为元	GB
tradit_medical_cn_expense		中医类-中医治疗费-中医外治费	N	N..13,2	有则必填	采用中药贴敷治疗、中药涂擦治疗、中药热奄包治疗等中医外治方法进行治疗产生的费用，计量单位为元	GB
orthop_medical_cn_expense		中医类-中医治疗费-中医骨伤费	N	N..13,2	有则必填	采用锁骨骨折手法整复术、肱骨外科颈骨折手法整复术、肱骨大结节骨折手法整复术等中医骨伤整复技术进行治疗产生的费用，计量单位为元	GB
acup_moxi_medical_cn_exp		中医类-中医治疗费-	N	N..13,	有则	采用普通针刺、特殊穴针刺、特殊手法针	GB

字段名	字段编号	数据项	类型	宽度	要求	说明	来源
ense		针刺与灸法费		2	必填	刺等中医针灸进行治疗产生的费用，计量单位为元	
massage_medical_cn_expense		中医类-中医治疗费-中医推拿治疗费	N	N..13,2	有则必填	采用颈椎病推拿治疗、寰枢关节失稳推拿治疗、颈椎小关节紊乱推拿治疗等中医推拿进行治疗产生的费用，计量单位为元	GB
anorect_medical_cn_expense		中医类-中医治疗费-中医灌肠治疗费	N	N..13,2	有则必填	采用血栓性外痔切除术、复杂性血栓性外痔切除术、环状混合痔切除术等中医方法治疗肛肠疾病所产生的费用，计量单位为元	GB
special_medical_cn_expense		中医类-中医治疗费-中医特殊治疗费	N	N..13,2	有则必填	采用白内障针拨术、鼻中隔烙法治疗、扁桃腺烙法治疗等中医特殊治疗产生的费用，计量单位为元	GB
ethnic_medical_cn_expense		中医类-中医治疗费-民族医治疗费	N	N..13,2	有则必填	采用瑶药热熨治疗、瑶药坐盆治疗、壮医经筋针刺、壮医点穴疗法等民族医治疗产生的费用，计量单位为元	GB
other_medical_cn_expense		中医类-中医其他费	N	N..13,2	有则必填	中医特殊调配加工费和辨证施膳费	
allocat_proc_cn_expense		中医类-中医其他费-中医特殊调配加工费	N	N..13,2	有则必填	中药调配、煎煮、加工等产生的费用，计量单位为元	GB
dialect_different_expense		中医类-中医其他费-辨证施膳	N	N..13,2	有则必填	中医辨证施膳指导所产生的费用，计量单位为元	GB

字段名	字段编号	数据项	类型	宽度	要求	说明	来源
		费					
trading_prepar_cn_expense		中药类-中成药费-医疗机构中药制剂费	N	N..13,2	有则必填	患者住院期间使用医疗机构中药制剂所产生的费用，计量单位为元	GB
update_time		业务数据更新时间	DT	DT15		业务系统数据更新时间符合【YYYYMMDDHH24MISS】	
business_generator_time		业务数据产生时间	DT	DT15	必填	此条数据在业务系统的产生时间，符合【YYYYMMDDHH24MISS】	

7.6.1.2.4. 中医住院病案_重症监护记录(t_tcm_inmedi_icu)

字段名	字段编号	数据项	类型	宽度	要求	说明	来源
data_id		数据主键	S1	AN..64	必填	联合主键：数据唯一标识，例如：本次就诊重症监护流水号	
medi_rec_no	A48	病案号	S1	AN..32	必填	联合主键：患者住院或建立家庭病床的病案号	GB
business_no		业务编号	S1	AN..64	必填	与主表 business_no 值一致	
org_code	A01	机构代码	S1	AN..32	必填	联合主键 见附件：广西壮族自治区医疗机构代码文档	GB
org_name	A02	机构名称	S1	AN..70	必填	见附件：广西壮族自治区医疗机构代码文档	
icu_dep_code		重症监护室代码	S3	AN..16	有则必填	取值：《CT08.00.002 科室代码》代码	GB
icu_dep_name		重症监护室名称	S1	AN..32	有则必填	取值：《CT08.00.002 科室代码》名称	GB

icu_dep_code_exp		院内重症监护室代码	S3	AN..16	必填	传院内重症监护室代码	
icu_dep_name_exp		院内重症监护室名称	S1	AN..32	必填	传院内重症监护室名称	
icu_reason_desc		重症监护原因	S1	AN..1000	有则必填		GB
in_icu_time		监护室进入时间	DT	DT15	必填	符合【YYYYMMDDHH24MISS】	GB
out_icu_time		监护室退出时间	DT	DT15	必填	符合【YYYYMMDDHH24MISS】	GB
update_time		业务数据更新时间	DT	DT15		业务系统数据更新时间符合【YYYYMMDDHH24MISS】	
business_gener_time		业务数据产生时间	DT	DT15	必填	此条数据在业务系统的产生时间，符合【YYYYMMDDHH24MISS】	

7.7. 诊断证明书

7.7.1. 疾病诊断证明书 (t_disease_diag_cert)

业务说明：医院给患者开具的疾病诊断证明书，每天凌晨（00:00）开始上传前一天所有的各种诊断证明书。

字段名	数据项	类型	宽度	要求	说明
diag_no	就诊流水号	S1	AN..32	必填	联合主键：本次就诊的流水号
business_no	业务编号	S1	AN..64	必填	填写内容为：机构唯一标识（广西全民健康信息平台机构代码）+“_”+本次就诊的流水号。
org_code	机构代码	S1	AN..32	必填	联合主键：广西全民健康信息平台机构代码 见附件：广西壮族自治区医疗机构代码文档

org_name	机构名称	S1	AN..70	必填	见附件：广西壮族自治区医疗机构代码文档
patient_org_no	注册机构的患者编号	S1	AN..64	必填	上传院内 EMPI 编号患者在医疗机构注册的患者主索引标识符。
patient_name	患者姓名	S1	AN..50	必填	
age_year	年龄（岁）	N	N..3	必填	
gender_code	性别代码	S3	N1	必填	取值：《GB/T 2261.1-2003 人的性别代码》值域表中代码对应的代码值，例如：“0”
gender_name	性别名称	S1	AN..32	必填	取值：《GB/T 2261.1-2003 人的性别代码》值域表中代码对应的代码名称，例如：“未知的性别”
id_card_type_code	证件类型代码	S3	N2..5	必填	取值：《CV02.01.101 身份证件类别代码》值域表中代码对应的代码值，例如：“01”
id_card_type_name	证件类型名称	S1	AN..32	必填	取值：《CV02.01.101 身份证件类别代码》值域表中代码对应的代码名称，例如：“居民身份证”
id_card_value	证件号码	S1	AN..36	有则必填	
depart_no	科室编号	S1	AN..64	必填	院内科室编号
depart_name	科室名称	S1	AN..64	必填	院内科室名称
disease_cert_name	证明书名称	S1	AN..100	必填	填写证明书完整名称
work_org_name	工作单位或地址	S1	AN..100	必填	
inhosp_date	入院日期	D	D8	有则必填	住院证明书必填，符合【YYYYMMDD】

outhosp_date	出院日期	D	D8	有则必填	住院证明书必填，符合【YYYYMMDD】
fact_hospital_day	实际住院天数	N	N..7	有则必填	填写实际住院天数
outhosp_doct_ad	出院医嘱及建议	S1	AN..2000	有则必填	填写出院医嘱及建议内容
last_menst_cycle	末次月经	D	D8	有则必填	妊娠证明必填，符合【YYYYMMDD】的格式
due_date	预产期	D	D8	有则必填	妊娠证明必填，符合【YYYYMMDD】的格式
diag_desc	诊断描述	S1	AN..1000	必填	门诊、住院诊断名称及相关描述
diag_proposal	诊断建议	S1	AN..1000	必填	若没有填“无”
doct_no	医师编号	S1	AN..64	必填	院内医生工号
doct_name	医师姓名	S1	AN..100	必填	院内医生姓名
issued_time	开具时间	DT	DT15	必填	时间符合【YYYYMMDDHH24MISS】
business_generate_time	业务数据产生时间	DT	DT15	必填	此条数据在业务系统的产生时间，符合【YYYYMMDDHH24MISS】

7.8. 电子病历

7.8.1. 入院记录

7.8.1.1. 入院记录表 (t_inhosp)

业务说明：患者出院后 15 天内上传，就诊流水号 (diag_no) 与入院登记关联。

建议提供数据表：入院记录

建议提供模块：电子病历

字段名	数据项	类型	宽度	要求	说明	来源
hospital_no	住院号	S1	AN..36	必填	联合主键：本次住院的唯一流水号，住院号+住院次数。	

diag_no	就诊流水号	S1	AN..32	必填	联合主键：和入院登记中的diag_no进行关联	
business_no	业务编号	S1	AN..64	必填	填写内容为：机构唯一标识(组织机构代码)+“_”+就诊流水号	
org_code	机构代码	S1	AN..32	必填	联合主键 见附件：广西壮族自治区医疗机构代码文档	
patient_org_no	机构注册的患者编号	S1	AN..64	必填	联合主键：上传院内EMPI编号患者在医疗机构注册的患者主索引标识符，与患者基本信息主键关联	
upload_status_mark	数据上传标识	S2	N1	必填	标识与该条记录相关联的操作。1:表示新增 2:表示覆盖或更新 3:表示删除	
org_name	机构名称	S1	AN..70	必填	见附件：广西壮族自治区医疗机构代码文档	GB
patient_name	患者姓名	S1	AN..50	必填		GB
health_e_code	电子健康码	S1	AN..128	有则必填	“电子健康码”是卫生健康部门依据居民身份证及其他法定证件为城乡居民办理的统一标准、全区通用的就诊服务卡，便于居民获取连续医疗服务和免费基本公共卫生服务，动态掌握个人全生命周期电子健康档案，方便群众就医与健康管理	GX
gender_code	性别代码	S3	N1	必填	取值：《GB/T 2261.1-2003人的性别代码》值域表中代码对应的代码值，例如：“0”	GB
gender_name	性别名称	S1	AN..32	必填	取值：《GB/T 2261.1-2003人的性别代码》值域表中代码对应的代码名称，例如：“未知的性别”	GB
birth_date	出生日期	D	D8	必填	符合【YYYYMMDD】的格式	GB

id_card_type_code	证件类型代码	S3	N2..5	有则必填	取值：《CV02.01.101 身份证件类别代码》值域表中代码对应的代码值，例如：“01”	GB
id_card_type_name	证件类型名称	S1	AN..32	有则必填	取值：《CV02.01.101 身份证件类别代码》值域表中代码对应的代码名称，例如：“居民身份证”	GB
id_card_value	证件号码	S1	AN..36	必填		GB
tcm_mark	中医标志	S1	AN1	有则必填	取值：《CT01.00.002 是否代码》，	
depart_no	科室编号	S1	AN..64	必填	本次入院科室编号，取值：《CT08.00.002 科室代码》代码	GB
depart_name	科室名称	S1	AN..64	必填	本次入院科室名称，取值：《CT08.00.002 科室代码》名称	GB
depart_no_exp	院内科室编号	S1	AN..64	必填	院内入院科室编号	
depart_name_exp	院内科室名称	S1	AN..64	必填	填写院内科室名称	
medi_rec_no	病案号	S1	AN..32	有则必填		
bed_no	病床号	S1	AN..64	有则必填		GB
room_no	病房号	S1	AN..32	有则必填		GB
ward_name	病区名称	S1	AN..100	有则必填		GB
inhosp_time	入院时间	DT	DT15	必填	符合【YYYYMMDDHH24MISS】	GB
accept_doct_no	接诊医师编号	S1	AN..64	有则必填		GB
accept_doct_name	接诊医师姓名	S1	AN..100	有则必填		GB
chief_doct_name	主任医师姓名	S1	AN..100	有则必填	具有主任医师专业技术职务资格的医师	GB

chief_doct_no	主任医师编号	S1	AN..64	有则必填	主任医师在院内编码	GB
main_doct_name	主治医师姓名	S1	AN..100	有则必填	具有主治医师专业技术职务 资格的医师	GB
main_doct_no	主治医师编号	S1	AN..64	有则必填	主治医师在院内编码	GB
inhosp_doct_name	住院医师姓名	S1	AN..100	有则必填	住院医师也指管床医师	GB
inhosp_doct_no	住院医师编号	S1	AN..64	有则必填	住院医师也指管床医师	GB
chief_complaint	主诉	S1	AN..2000	必填		GB
now_dis_his	现病史	S1	AN..1000	有则必填		GB
past_dis_his	既往疾病史	S1	AN..128	有则必填		GB
person_his	个人史	S1	AN..1000	有则必填	若没有填写“无”	GB
marital_his	婚育史	S1	AN..128	有则必填	若没有填写“无”	GB
menses_his	月经史	S1	AN..128	有则必填	若没有填写“无”	GB
family_his	家族史	S1	AN..128	有则必填	若没有填写“无”	GB
infect_his	传染病史	S1	AN..1000	有则必填	若没有填写“无”	GB
vacc_his	预防接种史	S1	AN..128	有则必填	若没有填写“无”	GB
transfuse_blood_his	输血史	S1	AN..1000	有则必填	若没有填写“无”	GB
allergic_his	过敏史	S1	AN..2000	有则必填	若没有填写“无”	GB
proc_his	手术史	S1	AN..1000	有则必填	若没有填写“无”	GB

medi_his_relator_name	病史陈述者姓名	S1	AN..64	有则必填		GB
inhosp_path_code	入院途径代码	S3	N1	有则必填	取值：《CV09.00.403 入院途径代码表》值域表中代码对应的代码值	
inhosp_path_name	入院途径名称	S1	AN..32	有则必填	取值：《CV09.00.403 入院途径代码表》值域表中代码对应的代码名称	
pat_speaker_relationship_code	陈述者与患者的关系代码	S3	N..4		取值：《GB/T 4761-2008 与联系人关系代码》值域表中代码对应的代码值，例如：“01”	GB
pat_speaker_relationship_name	陈述者与患者的关系名称	S1	AN..50		取值：《GB/T 4761-2008 与联系人关系代码》值域表中代码对应的代码名称，例如：“本人”	GB
statement_reliable_mark	陈述内容可靠标志	S1	AN1	有则必填	取值：《CT99.00.002 布尔代码》	GB
infect_mark	患者传染性标志	S1	AN1	有则必填	取值：《CT99.00.002 布尔代码》	GB
assist_check_results_descr	辅助检查结果描述	S1	AN..4000	有则必填	指患者入院的辅助检查描述	GB
skin_check_results	皮肤检查描述	S1	AN..200	有则必填	若没有填写“无”	
four_tcm_observation_results	中医“四诊”观察结果	S1	AN..1000			GB
therapeutic_treatment	治则治法	S1	AN..1000			GB
breath_rate	呼吸频率（次/min）	N	N..6	有则必填		GB
pulse_rate	脉率（次/min）	N	N2..6	有则必填		GB
height	身高（cm）	N	N..5,1	有则必填		GB

weight	体重 (kg)	N	N3..5, 2	有则必填		GB
sbp	收缩压 (mmHg)	N	N2..6	有则必填		GB
dbp	舒张压 (mmHg)	N	N2..6	有则必填		GB
body_temperat	体温 (°C)	N	N4, 1	有则必填		GB
specialty_situation	专科情况	S1	AN..100	有则必填	如果是外科, 必填, 如是其他, 填写' - '	
health_case_mark	一般健康状况标志	S1	AN1	必填	标识患者既往是否健康的标识: 1 健康, 0 否	GB
general_check_results	一般状况检查结果	S1	AN..1000	有则必填	指患者入院体格检查总的描述。	GB
abdominal_check_res	腹部检查结果	S1	AN..200	有则必填		GB
anus_check_res_descr	肛门指诊检查结果描述	S1	AN..128	有则必填		GB
spine_azborm_check_res	脊柱检查结果	S1	AN..128	有则必填		GB
skin_mucosa_check_res	皮肤和黏膜检查结果	S1	AN..128	有则必填		GB
limbs_check_res	四肢检查结果	S1	AN..128	有则必填		GB
aedea_check_res	外生殖器检查结果描述	S1	AN..128	有则必填		GB
neck_check_res	颈部检查结果	S1	AN..128	有则必填		GB
head_check_res	头部及其器官检查结果	S1	AN..128	有则必填		GB
phys_mental_check_res	神经系统检查结果	S1	AN..128	有则必填		GB
lymph_check_res_descr	全身浅表淋巴结检查结果	S1	AN..128	有则必填		GB

chest_check_res	体格检查--胸部检查结果	S1	AN..128	有则必填		GB
update_time	业务数据更新时间	DT	DT15		业务系统数据更新时间符合【YYYYMMDDHH24MISS】	
business_generate_time	业务数据产生时间	DT	DT15	必填	此条数据在业务系统的产生时间，符合【YYYYMMDDHH24MISS】	

7.8.1.1.1. 入院记录_诊断 (t_inhosp_diag)

字段名	数据项	类型	宽度	要求	说明	来源
data_id	数据主键	S1	AN..64	必填	联合主键：数据唯一标识，例如：诊断流水号	
hospital_no	住院号	S1	AN..36	必填	联合主键：本次住院的唯一流水号，住院号+住院次数	
business_no	业务编号	S1	AN..64	必填	与主表 business_no 值一致	
org_code	机构代码	S1	AN..32	必填	联合主键 见附件：广西壮族自治区医疗机构代码文档	
org_name	机构名称	S1	AN..70	必填	见附件：广西壮族自治区医疗机构代码文档	
inhosp_code	入院病情代码	S3	N1		取值：《CV05.10.019 入院疾病病情代码》值域表中代码对应的代码值，例如：“1”	
inhosp_name	入院病情名称	S1	AN..20		取值：《CV05.10.019 入院疾病病情代码》值域表中代码对应的代码名称，例如：“有”	
pre_west_med_diag_code	初步诊断-西医诊断编码	S3	AN..64	有则必填	取值：“ICD-10”值域表中代码对应的代码值	
pre_west_med_diag_name	初步诊断-西医诊断名称	S1	AN..512	有则必填	取值：“ICD-10”值域表中代码对应的代码名称	

pre_diag_sy_code	初步诊断-中医病名代码	S3	AN..64	有则必填	患者所患疾病在中医病名特定分类体系中的代码,取值《GB/T 15657-1995-3 中医病证分类与代码》,根据项目项目实际情况本地化
pre_diag_sy_name	初步诊断-中医病名名称	S1	AN..512	有则必填	患者所患疾病的中医病名,取值《GB/T 15657-1995-3 中医病证分类与代码》,根据项目项目实际情况本地化
pre_sy_tcm_code	初步诊断-中医证候代码	S1	AN..64	有则必填	患者所患疾病在中医证候特定分类体系中的代码,取值《GB/T 15657-1995-6 中医证候代码》,根据项目项目实际情况本地化
pre_sy_tcm_name	初步诊断-中医证候名称	S1	AN..512	有则必填	患者所患疾病的中医证候名称,取值《GB/T 15657-1995-6 中医证候代码》,根据项目项目实际情况本地化
pre_diag_time	初步诊断日期	D	D8	有则必填	
fix_west_med_diag_code	修正诊断-西医诊断编码	S3	AN..64	有则必填	取值:“ICD-10”值域表中代码对应的代码值
fix_west_med_diag_name	修正诊断-西医诊断名称	S1	AN..512	有则必填	取值:“ICD-10”值域表中代码对应的代码名称
fix_diag_sy_code	修正诊断-中医病名代码	S3	AN..64	有则必填	患者所患疾病在中医病名特定分类体系中的代码,取值《GB/T 15657-1995-3 中医病证分类与代码》,根据项目项目实际情况本地化
fix_diag_sy_name	修正诊断-中医病名名称	S1	AN..512	有则必填	患者所患疾病的中医病名,取值《GB/T 15657-1995-3 中医病证分类与代码》,根据项目项目实际情况本地化
fix_sy_tcm_code	修正诊断-中医证候代码	S1	AN..64	有则必填	患者所患疾病在中医证候特定分类体系中的代码,取值《GB/T 15657-1995-6 中医证候代码》,根据项目项目实际情况本地化

fix_sy_tcm_name	修正诊断-中医证候名称	S1	AN..512	有则必填	患者所患疾病的中医证候名称,取值《GB/T 15657-1995-6 中医证候代码》,根据项目项目实际情况本地化
fix_diag_time	修正诊断日期	D	D8	有则必填	
deter_west_med_diag_code	确定诊断-西医诊断编码	S3	AN..64	有则必填	取值:“ICD-10”值域表中代码对应的代码值
deter_west_med_diag_name	确定诊断-西医诊断名称	S1	AN..512	有则必填	取值:“ICD-10”值域表中代码对应的代码名称
deter_diag_sy_code	确定诊断-中医病名代码	S3	AN..64	有则必填	患者所患疾病在中医病名特定分类体系中的代码,取值《GB/T 15657-1995-3 中医病证分类与代码》,根据项目项目实际情况本地化
deter_diag_sy_name	确定诊断-中医病名名称	S1	AN..512	有则必填	患者所患疾病的中医病名,取值《GB/T 15657-1995-3 中医病证分类与代码》,根据项目项目实际情况本地化
deter_sy_tcm_code	确定诊断-中医证候代码	S1	AN..64	有则必填	患者所患疾病在中医证候特定分类体系中的代码,取值《GB/T 15657-1995-6 中医证候代码》,根据项目项目实际情况本地化
deter_sy_tcm_name	确定诊断-中医证候名称	S1	AN..512	有则必填	患者所患疾病的中医证候名称,取值《GB/T 15657-1995-6 中医证候代码》,根据项目项目实际情况本地化
deter_diag_time	确定诊断日期	D	D8	有则必填	
supple_west_med_diag_code	补充诊断-西医诊断编码	S3	AN..64	有则必填	取值:“ICD-10”值域表中代码对应的代码值
supple_west_med_diag_name	补充诊断-西医诊断名称	S1	AN..512	有则必填	取值:“ICD-10”值域表中代码对应的代码名称

supple_diag_sy_code	补充诊断-中医病名代码	S3	AN..64	有则必填	患者所患疾病在中医病名特定分类体系中的代码,取值《GB/T 15657-1995-3 中医病证分类与代码》,根据项目项目实际情况本地化
supple_diag_sy_name	补充诊断-中医病名名称	S1	AN..512	有则必填	患者所患疾病的中医病名,取值《GB/T 15657-1995-3 中医病证分类与代码》,根据项目项目实际情况本地化
supple_sy_tcm_code	补充诊断-中医证候代码	S1	AN..64	有则必填	患者所患疾病在中医证候特定分类体系中的代码,取值《GB/T 15657-1995-6 中医证候代码》,根据项目项目实际情况本地化
supple_sy_tcm_name	补充诊断-中医证候名称	S1	AN..512	有则必填	患者所患疾病的中医证候名称,取值《GB/T 15657-1995-6 中医证候代码》,根据项目项目实际情况本地化
supple_diag_time	补充诊断日期	D	D8	有则必填	
update_time	业务数据更新时间	DT	DT15		业务系统数据更新时间符合【YYYYMMDDHH24MISS】
business_generator_time	业务数据产生时间	DT	DT15	必填	此条数据在业务系统的产生时间,符合【YYYYMMDDHH24MISS】

7.8.2. 出院小结

7.8.2.1. 出院小结记录 (t_outhosp_sum) (商保新增)

业务说明: 患者出院后 15 天内上传, 就诊流水号 (diag_no) 和入院登记关联。

建议提供数据表: 出院小结

建议提供模块: 电子病历

字段名	数据项	类型	宽度	要求	说明	来源
diag_no	就诊流水号	S1	AN..32	必填	联合主键: 传就诊流水号, 保证唯一外键: 和入院登记中的 diag_no 进行关联。	

business_no	业务编号	S1	AN..64	必填	填写内容为：机构唯一标识(广西全民健康信息平台机构代码)+“_”+就诊流水号	
org_code	机构代码	S1	AN..32	必填	联合主键 见附件：广西壮族自治区医疗机构代码文档	
patient_org_no	注册机构的患者编号	S1	AN..64	必填	联合主键：机构内部档案号，上传院内 EMPI 编号患者在医疗机构注册的患者主索引标识符，与患者基本信息主键关联，	
upload_status_mark	数据上传标识	S2	N1	必填	标识与该条记录相关联的操作。 1:表示新增 2:表示覆盖或更新 3:表示删除	
org_name	机构名称	S1	AN..70	必填	见附件：广西壮族自治区医疗机构代码文档	
patient_name	患者姓名	S1	AN..50	必填		GB
health_e_code	电子健康码	S1	AN..128	有则必填	“电子健康码”是卫生健康部门依据居民身份证及其他法定证件为城乡居民办理的统一标准、全区通用的就诊服务卡，便于居民获取连续医疗服务和免费基本公共卫生服务，动态掌握个人全生命周期电子健康档案，方便群众就医与健康管理的	GX
gender_code	性别代码	S3	N1	必填	取值：《GB/T 2261.1-2003 人的性别代码》值域表中代码对应的代码值，例如：“0”	GB
gender_name	性别名称	S1	AN..32	必填	取值：《GB/T 2261.1-2003 人的性别代码》值域表中代码对应的代码	GB

					名称，例如：“未知的性别”	
birth_date	出生日期	D	D8	必填	符合【YYYYMMDD】的格式	GB
id_card_type_code	证件类型代码	S3	N2..5	有则必填	取值：《CV02.01.101 身份证件类别代码》值域表中代码对应的代码 值，例如：“01”	GB
id_card_type_name	证件类型名称	S1	AN..32	有则必填	取值：《CV02.01.101 身份证件类别代码》值域表中代码对应的代码 名称，例如：“居民身份证”	GB
id_card_value	证件号码	S1	AN..36	必填		GB
hospital_no	住院号	S1	AN..36	必填		GB
bed_no	病床号	S1	AN..64	必填		GB
room_no	病房号	S1	AN..32	必填		GB
ward_code	病区代码	S1	AN..100		填写院内病区代码	GB
ward_name	病区名称	S1	AN..100	必填		GB
inhosp_times	住院次数	N	N..5	必填		GB
depart_no	科室编号	S1	AN..64	必填	取值：《CT08.00.002 科室代码》	GB
depart_name	科室名称	S1	AN..64	必填	取值：《CT08.00.002 科室代码》	GB
depart_no_exp	院内科室编号	S1	AN..64	必填	填写院内科室代码	
depart_name_exp	院内科室名称	S1	AN..64	必填	填写院内科室名称	
super_doct_no	上级医师编号	S1	AN..64	必填		GB
super_doct_name	上级医师姓名	S1	AN..100	必填		GB
inhosp_doct_no	住院医师编号	S1	AN..64	必填		GB

inhosp_doct_name	住院医师姓名	S1	AN..100	有则必填		GB
sign_time	签名时间	DT	DT15	有则必填	符合【YYYYMMDDHH24MISS】	GB
positive_auxiliary_res	阳性辅助检查结果	S1	AN..2000	有则必填		GB
treat_res_code	治疗结果代码	S3	N..4	必填	取值：《CV05.10.010病情转归代码表》值域表中代码对应的代码值，例如：“1”	GB
treat_res_name	治疗结果名称	S1	AN..16	必填	取值：《CV05.10.010病情转归代码表》值域表中代码对应的代码名称，例如：“治愈”	GB
treat_process_descr	诊疗过程描述	S1	AN..2000	必填		GB
fact_hospital_day	实际住院天数	N	N..7	必填		GB
lib_consult_desc	实验室检查及主要会诊	S1	AN..2048	必填	该字段名在某些医院的出院小结中称为“住院期间主要检查结果”	GB
inhosp_time	入院时间	DT	DT15	必填	符合【YYYYMMDDHH24MISS】	GB
inhosp_case	入院情况	S1	AN..2000	必填	患者入院情况描述	GB
outhosp_time	出院时间	DT	DT15	必填	符合【YYYYMMDDHH24MISS】	GB
outhosp_doct_ad	出院医嘱	S1	AN..2000	必填		GB
outhosp_sympt_descr	出院时症状与体征	S1	AN..2000	有则必填	患者出院情况描述，无数据则填“无”	GB
symptom_code	症状代码	S3	N..4	有则必填	取值：《CV5101.27症状代码》	
symptom_name	症状名称	S1	AN..20	有则必填	取值：《CV5101.27症状代码》	

symptom_descri	症状描述	S1	AN..200	有则必填		
special_exam_desc	住院期间特殊检查	S1	AN..1000	有则必填		GB
therapeutic_treat	治则治法	S1	AN..1000	有则必填		GB
drug_use_tcm_way	中药用药方法	S1	AN..1000	有则必填		GB
tcm_medi_decoction_method	中药煎煮方法	S1	AN..1000	有则必填		GB
death_cause_code	根本死因代码	S1	AN..64		取值：“ICD-10”值域表中代码对应的代码名称	GB
death_cause_name	根本死因名称	S1	AN..200		取值：“ICD-10”值域表中代码对应的代码值	GB
death_time	死亡时间	DT	DT15		符合【YYYYMMDDHH24MISS】	GB
update_time	业务数据更新时间	DT	DT15		业务系统数据更新时间符合【YYYYMMDDHH24MISS】	
business_generate_time	业务数据产生时间	DT	DT15	必填	此条数据在业务系统的产生时间，符合【YYYYMMDDHH24MISS】	

7.8.2.1.1. 出院小结_诊断 (t_outhossum_diag)

字段名	数据项	类型	宽度	要求	说明	来源
data_id	数据主键	S1	AN..64	必填	联合主键：数据唯一标识，例如：诊断流水号	
hospital_no	住院号	S1	AN..36	必填	联合主键：本次住院的流水号，住院号+住院次数	GB
business_no	业务编号	S1	AN..64	必填	与主表 business_no 值一致	
org_code	机构代码	S1	AN..32	必填	联合主键 见附件：广西壮族自治区	

区医疗机构代码文档					
org_name	机构名称	S1	AN..70	必填	见附件：广西壮族自治区医疗机构代码文档
outpat_diag_code	门诊诊断编码	S3	AN..64	有则必填	取值：“ICD-10”值域表中代码对应的代码值
outpat_diag_name	门诊诊断名称	S1	AN..512	有则必填	取值：“ICD-10”值域表中代码对应的代码名称
inhosp_west_med_diag_code	入院诊断-西医诊断编码	S3	AN..64	必填	取值：“ICD-10”值域表中代码对应的代码值
inhosp_west_med_diag_name	入院诊断-西医诊断名称	S1	AN..512	必填	取值：“ICD-10”值域表中代码对应的代码名称
inhosp_diag_sy_code	入院诊断-中医病名代码	S3	AN..64	有则必填	患者所患疾病在中医病名特定分类体系中的代码,取值《GB/T 15657-1995-3 中医病证分类与代码》，根据项目项目实际情况本地化
inhosp_diag_sy_name	入院诊断-中医病名名称	S1	AN..512	有则必填	患者所患疾病的中医病名,取值《GB/T 15657-1995-3 中医病证分类与代码》，根据项目项目实际情况本地化
inhosp_sy_tcm_code	入院诊断-中医证候代码	S1	AN..64	有则必填	患者所患疾病在中医证候特定分类体系中的代码,取值《GB/T 15657-1995-6 中医证候代码》，根据项目项目实际情况本地化
inhosp_sy_tcm_name	入院诊断-中医证候名称	S1	AN..512	有则必填	患者所患疾病的中医证候名称,取值《GB/T 15657-1995-6 中医证候代码》，根据项目项目实际情况本地化
outaster_slave_diag_mark	出院主从诊断标识	S1	AN1	必填	取值：《CT01.00.002 是否代码》
outhosp_west_	出院诊断-西医诊	S3	AN..64	必填	取值：“ICD-10”值域表

med_diag_code	断编码				中代码对应的代码值	
outhosp_west_med_diag_name	出院诊断-西医诊断名称	S1	AN..512	必填	取值：“ICD-10”值域表中代码对应的代码名称	
outhosp_diag_sy_code	出院诊断-中医病名代码	S3	AN..64	有则必填	患者所患疾病在中医病名特定分类体系中的代码,取值《GB/T 15657-1995-3 中医病证分类与代码》，根据项目项目实际情况本地化	
outhosp_diag_sy_name	出院诊断-中医病名名称	S1	AN..512	有则必填	患者所患疾病的中医病名,取值《GB/T 15657-1995-3 中医病证分类与代码》，根据项目项目实际情况本地化	
outhosp_sy_tc_m_code	出院诊断-中医证候代码	S1	AN..64	有则必填	患者所患疾病在中医证候特定分类体系中的代码,取值《GB/T 15657-1995-6 中医证候代码》，根据项目项目实际情况本地化	
outhosp_sy_tc_m_name	出院诊断-中医证候名称	S1	AN..512	有则必填	患者所患疾病的中医证候名称,取值《GB/T 15657-1995-6 中医证候代码》，根据项目项目实际情况本地化	
diag_date	诊断日期	D	D8	必填		
diag_comment	诊断备注	S1	AN..2000			GB
update_time	业务数据更新时间	DT	DT15		业务系统数据更新时间符合【YYYYMMDDHH24MISS】	
business_generator_time	业务数据产生时间	DT	DT15	必填	此条数据在业务系统的产生时间,符合【YYYYMMDDHH24MISS】	

7.8.3. 助产记录

7.8.3.1. 阴道分娩记录 (t_vagina_deliver)

业务说明：患者出院后 15 天内上传，就诊流水号 (diag_no) 与入院登记关联。

建议提供数据表：阴道分娩记录

建议提供模块：电子病历

字段名	数据项	类型	宽度	要求	说明	来源
vagina_deliver_no	阴道分娩记录流水号	S1	AN..64	必填	联合主键：分娩记录编号。	GB
diag_no	就诊流水号	S1	AN..32	必填	联合主键：和入院登记中的diag_no进行关联	GX
business_no	业务编号	S1	AN..64	必填	填写内容为：机构唯一标识(广西全民健康信息平台机构代码)+“_”+阴道分娩记录流水号	
org_code	机构代码	S1	AN..32	必填	联合主键 见附件：广西壮族自治区医疗机构代码文档	
patient_org_no	注册机构的患者编号	S1	AN..64	必填	联合主键：机构内部档案号，上传院内EMPI编号患者在医疗机构注册的患者主索引标识符，与患者基本信息主键关联，	
upload_status_mark	数据上传标识	S2	N1	必填	标识与该条记录相关联的操作。1:表示新增 2:表示覆盖或更新 3:表示删除	
org_name	机构名称	S1	AN..70	必填	见附件：广西壮族自治区医疗机构代码文档	
patient_name	患者姓名	S1	AN..50	必填		GB
health_e_code	电子健康码	S1	AN..128	有则必填	“电子健康码”是卫生健康部门依据居民身份证及其他法定证件为城乡居民办理的统一标准、全区通用的就诊服务卡，便于居民获取连续医疗服务和免费基本公共卫生服务，动态掌握个人全生命周期电子健康档案，方便群众就医与健康管理的	GX

gender_code	性别代码	S3	N1	必填	取值：《GB/T 2261.1-2003 人的性别代码》值域表中代码对应的代码值，例如：“0”	GB
gender_name	性别名称	S1	AN..32	必填	取值：《GB/T 2261.1-2003 人的性别代码》值域表中代码对应的代码名称，例如：“未知的性别”	GB
birth_date	出生日期	D	D8	必填	符合【YYYYMMDD】的格式	GB
id_card_type_code	证件类型代码	S3	N2..5	有则必填	取值：《CV02.01.101 身份证件类别代码》值域表中代码对应的代码值，例如：“01”	GB
id_card_type_name	证件类型名称	S1	AN..32	有则必填	取值：《CV02.01.101 身份证件类别代码》值域表中代码对应的代码名称，例如：“居民身份证”	GB
id_card_value	证件号码	S1	AN..36	必填		GB
hospital_no	住院号	S1	AN..36	必填		GB
bed_no	病床号	S1	AN..64	必填		GB
room_no	病房号	S1	AN..32	必填		GB
ward_name	病区名称	S1	AN..100	必填		GB
depart_no	科室编号	S1	AN..64	有则必填	取值：《CT08.00.002 科室代码》	GB
depart_name	科室名称	S1	AN..64	有则必填	取值：《CT08.00.002 科室代码》	GB
depart_no_exp	院内科室编号	S1	AN..64	必填	填写院内科室代码	
depart_name_exp	院内科室名称	S1	AN..64	必填	填写院内科室名称	
babysitter_no	护婴者编号	S1	AN..64	必填		GB
babysitter_name	护婴者姓名	S1	AN..100	必填		GB
diliver_no	接生者编号	S1	AN..64	必填		GB
deliver_name	接生者姓名	S1	AN..100	必填		GB
guider_no	指导者编号	S1	AN..64	必填		GB

guide_name	指导者姓名	S1	AN..100	必填		GB
operator_no	手术者编号	S1	AN..64	必填		GB
operator_name	手术者姓名	S1	AN..100	必填		GB
pediatrics_doctor_no	儿科医生编号	S1	AN..32	必填		GB
pediatrics_doctor_name	儿科医生姓名	S1	AN..50	必填		GB
assist_delivery_no	助产者编号	S1	AN..64	必填		GB
assist_delivery_name	助产者姓名	S1	AN..100	必填		GB
assist_no	助手编号	S1	AN..64	必填		GB
assist_name	助手姓名	S1	AN..100	必填		GB
uc_start_time	宫缩开始时间	DT	DT15	必填		GB
pre_amn_fluid_desc	前羊水性状	S1	AN..1000	必填		GB
uc_case	宫缩情况	S1	AN..1000	必填	若没有填写“无”	GB
fetus_position_code	胎方位代码	S3	N..4	必填	取值：《CV05.01.007胎方位代码表》值域表中代码对应的代码值，例如：“01”	GB
fetus_position_name	胎方位名称	S1	AN..1000	必填	取值：《CV05.01.007胎方位代码表》值域表中代码对应的代码名称，例如：“左枕前（LOA）”	GB
deliver_child_code	分娩胎别代码	S3	N1	有则必填	取值：《GX99.01.259胎别代码》	
deliver_child_name	分娩胎别名称	S1	AN..20	有则必填	取值：《GX99.01.259胎别代码》	
parturient_time	临产时间	DT	DT15	必填		GB
expect_deliver_date	预产期	D	D8	必填		GB
parity_times	产次	N	N..5	必填		GB

preg_times	孕次	N	N..5	必填		GB
uterus_full_open_time	宫口开全时间	DT	DT15	必填		GB
membranes_rupture_time	胎膜破裂时间	DT	DT15	必填		GB
deliver_date	胎儿娩出时间	DT	DT15	必填		GB
placenta_deliver_time	胎盘娩出时间	DT	DT15	必填		GB
cervical_laceration_mark	宫颈裂伤标志	S1	AN1	有则必填	取值：《CT01.00.002 是否代码》	GB
obstetric_wound_mark	会阴血肿标志	S1	AN1	有则必填	取值：《CT01.00.002 是否代码》	GB
cord_blood_mark	脐带血情况标志	S1	AN1	有则必填	取值：《CT01.00.002 是否代码》	GB
umbilical_abnormal_mark	脐带异常情况标志	S1	AN1	有则必填	取值：《CT01.00.002 是否代码》	GB
membranes_complete_case_mark	胎膜完整情况标志	S1	AN1	有则必填	取值：《CT01.00.002 是否代码》	GB
vaginal_laceration_mark	阴道裂伤标志	S1	AN1	有则必填	取值：《CT01.00.002 是否代码》	GB
vaginal_hematoma_mark	阴道血肿标志	S1	AN1	有则必填	取值：《CT01.00.002 是否代码》	GB
perineum_cut_mark	产妇会阴切开标志	S1	AN1	有则必填	取值：《CT01.00.002 是否代码》	GB
assist_delivery_mark	胎儿娩出助产标志	S1	AN1	有则必填	取值：《CT01.00.002 是否代码》	GB
total_reproductive_min	总产程时长 (min)	N	N..7	有则必填	单位：分钟	GB
umb_length	脐带长度 (cm)	N	N..8	必填		GB
pre_amn_fluid_volume	前羊水量 (mL)	N	N..8	必填		GB
umb_around_circle	绕颈身 (周)	N	N..6	有则必填		GB

amn_fluid_amount	羊水量(mL)	N	N..8	有则必填		GB
perine_suture_number	产妇会阴缝合针数	N	N..5	有则必填		GB
first_labor_min	第1产程时长(min)	N	N..7	必填		GB
second_labor_min	第2产程时长(min)	N	N..7	必填		GB
third_labor_min	第3产程时长(min)	N	N..7	必填		GB
suture_needle_number	宫颈缝合情况	S1	AN..1000	有则必填		GB
lochia_status	恶露状况	S1	AN..1000	有则必填		GB
uterus_case	子宫情况	S1	AN..1000	有则必填		GB
perineum_cut_part	会阴切开位置	S1	AN..1000	有则必填		GB
obstetric_wound_size	会阴血肿大小	S1	AN..100	有则必填		GB
amn_fluid_descr	羊水性状	S1	AN..1000	有则必填		GB
perinaeum_case	会阴情况	S1	AN..1000	有则必填		GB
placenta_case	胎盘娩出情况	S1	AN..1000	有则必填		GB
deliver_course_sum	分娩过程摘要	S1	AN..1000	有则必填		GB
perinum_hematoma_process	会阴血肿处理	S1	AN..1000	有则必填		GB
repair_proc_course	修补手术过程	S1	AN..1000	有则必填		GB
prevent_measures	预防措施	S1	AN..1000	有则必填		GB

assist_delivery_way	助产方式	S1	AN..1000	有则必填		GB
birthing_drug_name	产时用药	S1	AN..100	有则必填		GB
anaes_medi_name	麻醉药物名称	S1	AN..100	有则必填		GB
vagi_lacer_degree_code	产妇产裂伤程度代码	S3	N..4	必填	取值：《CV05.01.010 会阴裂伤情况代码表》值域表中代码对应的代码值，例如：“1”	GB
vagi_lacer_degree_name	产妇产裂伤程度名称	S1	AN..1000	必填	取值：《CV05.01.010 会阴裂伤情况代码表》值域表中代码对应的代码名称，例如：“无裂伤”	GB
anaes_way_code	麻醉方法代码	S3	N..3	有则必填	取值：《CV06.00.103 麻醉方法代码表》值域表中代码对应的代码值，例如：“1”	GB
anaes_way_name	麻醉方法名称	S1	AN..64	有则必填	取值：《CV06.00.103 麻醉方法代码表》值域表中代码对应的代码名称，例如：“全身麻醉”	GB
deliver_result_code	分娩结局代码	S3	N..4	有则必填	取值：《GX99.01.015 分娩结局代码》值域表中代码对应的代码值，例如：“1”	GB
deliver_result_name	分娩结局名称	S1	AN..1000	有则必填	取值：《GX99.01.015 分娩结局代码》值域表中代码对应的代码名称，例如：“活产”	GB
after_birth_drug_name	产后用药	S1	AN..100	必填		GB
last_menses_date	末次月经日期	D	D8	必填		GB
inhosp_diag_descri	入院诊断描述	S1	AN..100	有则必填		GB

prenatal_sym_descri	产前症状描述	S1	AN..100	有则必填		GB
submit_staff_code	记录人编号	S1	AN..18	必填		GB
submit_staff_name	记录人姓名	S1	AN..50	必填		GB
update_time	业务数据更新时间	DT	DT15		业务系统数据更新时间符合【YYYYMMDDHH24MISS】	
business_generate_time	业务数据产生时间	DT	DT15	必填	此条数据在业务系统的产生时间，符合【YYYYMMDDHH24MISS】	

7.8.3.1.1. 阴道分娩记录_产后观察情况(t_vaGxe_postpar_condition)

字段名	数据项	类型	宽度	要求	说明	来源
business_no	业务编号	S1	AN..64	必填	与主表 business_no 值一致	GB
org_code	机构代码	S1	AN..32	必填	联合主键 见附件：广西壮族自治区医疗机构代码文档	
vagina_deliver_no	阴道分娩记录流水号	S1	AN..64	必填	联合主键	GB
postpar_condition_no	观察明细流水号	S1	AN..64	必填	联合主键	GB
org_name	机构名称	S1	AN..70	必填	见附件：广西壮族自治区医疗机构代码文档	
postpar_observ_time	产后观察时间	DT	DT15	必填		GB
postpar_blood_num	产后出血量(mL)	N	N..8	必填		GB
postpar_cervix_height	产后宫底高度(cm)	N	N3..7,1	必填		GB
postpar_pulse_rate	产后脉搏(次/min)	N	N2..6	必填		GB

postpar_sbp	产后收缩压 (mmHg)	N	N2..6	必填		GB
postpar_dbp	产后舒张压 (mmHg)	N	N2..6	必填		GB
postpar_heart_rate	产后心率(次/min)	N	N2..6	必填		GB
postpar_check_time	产后检查时间 (min)	N	N..6	必填		GB
anus_check_res	肛查	S1	AN..1000	必填		GB
after_birth_uc	产后宫缩	S1	AN..1000	必填		GB
postpar_day_descri	产后诊断描述	S1	AN..1000	必填		GB
postpar_sym_desci	产后症状描述	S1	AN..1000	有则必填		GB
update_time	业务数据更新时间	DT	DT15		业务系统数据更新时间符合【YYYYMMDDHH24MISS】	
business_generate_time	业务数据产生时间	DT	DT15	必填	此条数据在业务系统的产生时间，符合【YYYYMMDDHH24MISS】	

7.8.3.1.2. 阴道分娩记录_新生儿(t_vaGXe_newborn)

字段名	数据项	类型	宽度	要求	说明	来源
business_no	业务编号	S1	AN..64	必填	与主表 business_no 值一致	GB
org_code	机构代码	S1	AN..32	必填	联合主键 见附件：广西壮族自治区 医疗机构代码文档	
vagina_deliver_no	阴道分娩记录流水号	S1	AN..64	必填	联合主键	GB
preg_newborn_no	新生儿记录流水号	S1	AN..64	必填	联合主键	GB

org_name	机构名称	S1	AN..70	必填	见附件：广西壮族自治区 医疗机构代码文档	
infant_no	婴儿编号	S1	AN..2	必填	婴儿出生循序号	
newborn_birth_date	新生儿出生时间	DT	DT15	必填	符合 【YYYYMMDDHH24MISS】	
birth_length	新生儿出生身长 (cm)	N	N4..8, 1	必填		GB
birth_weight	新生儿出生体重 (g)	N	N3..4	必填		GB
newborn_sex_code	新生儿性别代码	S3	N..4	必填	取值：《GB/T 2261.1- 2003 人的性别代码》值域 表中代码对应的代码值， 例如：“0”	GB
newborn_sex_name	新生儿性别名称	S1	AN..40	必填	取值：《GB/T 2261.1- 2003 人的性别代码》值域 表中代码对应的代码名 称，例如：“未知的性 别”	GB
produce_tumour_part	产瘤部位	S1	AN..10 00	必填		GB
produce_tumour_size	产瘤大小	S1	AN..10 00	必填		GB
apgar1_score	Apgar 评分值(间 隔 1 分钟)	N	N..5	必填		GB
apgar5_score	Apgar 评分值(间 隔 5 分钟)	N	N..5	必填		GB
apgar10_score	Apgar 评分值(间 隔 10 分钟)	N	N..5	必填		GB
newborn_aZBormal_case_code	新生儿异常情况 代码	S3	N..4	必填	取值：《CV05.10.020 新 生儿异常情况代码表》值 域表中代码对应的代码 值，例如：“1”	GB
newborn_aZBormal_case_name	新生儿异常情况 名称	S1	AN..10 00	必填	取值：《CV05.10.020 新 生儿异常情况代码表》值 域表中代码对应的代码名 称，例如：“无”	GB

update_time	业务数据更新时间	DT	DT15		业务系统数据更新时间符合【YYYYMMDDHH24MISS】
business_gener_time	业务数据产生时间	DT	DT15	必填	此条数据在业务系统的产生时间，符合【YYYYMMDDHH24MISS】

7.8.3.2. 剖宫产手术记录 (t_pregnancy)

业务说明：患者出院后 15 天内上传，就诊流水号 (diag_no) 与入院登记关联。

建议提供数据表：剖宫产记录

建议提供模块：电子病历

字段名	数据项	类型	宽度	要求	说明	来源
pregnancy_no	剖宫产手术记录流水号	S1	AN..64	必填	联合主键：剖宫产记录编号。	GB
diag_no	就诊流水号	S1	AN..32	必填	联合主键：和入院登记中的 diag_no 进行关联	GX
business_no	业务编号	S1	AN..64	必填	填写内容为：机构唯一标识(组织机构代码)+“_”+剖宫产手术记录流水号	GB
org_code	机构代码	S1	AN..32	必填	联合主键 见附件：广西壮族自治区医疗机构代码文档	
patient_org_no	注册机构的患者编号	S1	AN..64	必填	联合主键：机构内部档案号，上传院内 EMPI 编号患者在医疗机构注册的患者主索引标识符，与患者基本信息主键关联，	
upload_status_mark	数据上传标识	S2	N1	必填	标识与该条记录相关联的操作。 1:表示新增 2:表示覆盖或更新 3:表示删除	
org_name	机构名称	S1	AN..70	必填	见附件：广西壮族自治区医疗机构代码文档	
patient_name	患者姓名	S1	AN..50	必填		GB

health_e_code	电子健康码	S1	AN..128	有则必填	“电子健康码”是卫生健康部门依据居民身份证及其他法定证件为城乡居民办理的统一标准、全区通用的就诊服务卡，便于居民获取连续医疗服务和免费基本公共卫生服务，动态掌握个人全生命周期电子健康档案，方便群众就医与健康管理	GX
gender_code	性别代码	S3	N1	必填	取值：《GB/T 2261.1-2003 人的性别代码》值域表中代码对应的代码值，例如：“0”	GB
gender_name	性别名称	S1	AN..32	必填	取值：《GB/T 2261.1-2003 人的性别代码》值域表中代码对应的代码名称，例如：“未知的性别”	GB
birth_date	出生日期	D	D8	必填	符合【YYYYMMDD】的格式	GB
id_card_type_code	证件类型代码	S3	N2..5	有则必填	取值：《CV02.01.101 身份证件类别代码》值域表中代码对应的代码值，例如：“01”	GB
id_card_type_name	证件类型名称	S1	AN..32	有则必填	取值：《CV02.01.101 身份证件类别代码》值域表中代码对应的代码名称，例如：“居民身份证”	GB
id_card_value	证件号码	S1	AN..36	必填		GB
hospital_no	住院号	S1	AN..36	必填		GB
bed_no	病床号	S1	AN..64	必填		GB
room_no	病房号	S1	AN..32	必填		GB
ward_name	病区名称	S1	AN..100	必填		GB
depart_no	科室编号	S1	AN..64	必填	取值：《CT08.00.002 科室代码》	GB

depart_name	科室名称	S1	AN..64	必填	取值：《CT08.00.002 科室代码》	GB
operator_no	手术者编号	S1	AN..64	必填		GB
operator_name	手术者姓名	S1	AN..10 0	必填		GB
pediatrics_doctor_no	儿科医生编号	S1	AN..32	必填		GB
pediatrics_doctor_name	儿科医生姓名	S1	AN..50	必填		GB
anaes_doctor_no	麻醉医师编号	S1	AN..64	必填		GB
anesthetist_name	麻醉医师姓名	S1	AN..60	必填		GB
dev_nurse_no	器械护士编号	S1	AN..64	必填		GB
dev_nurse_name	器械护士姓名	S1	AN..10 0	必填		GB
guider_no	指导者编号	S1	AN..64	有则必填		GB
guide_name	指导者姓名	S1	AN..10 0	有则必填		GB
assist_no	助手编号	S1	AN..64	必填		GB
assist_name	助手姓名	S1	AN..10 0	必填		GB
babysitter_no	护婴者编号	S1	AN..64	有则必填		GB
babysitter_name	护婴者姓名	S1	AN..10 0	有则必填		GB
fetus_position_code	胎方位代码	S3	N..4	必填	取值：《CV05.01.007 胎方位代码表》值域表中代码对应的代码值，例如：“01”	GB
fetus_position_name	胎方位名称	S1	AN..10 00	必填	取值：《CV05.01.007 胎方位代码表》值域表中代码对应的代码名称，例如：“左枕前（LOA）”	GB

deliver_child_code	分娩胎别代码	S3	N1	有则必填	取值：《GX99.01.259 胎别代码》	
deliver_child_name	分娩胎别名称	S1	AN..20	有则必填	取值：取值：《GX99.01.259 胎别代码》	
awaite_delivery_time	待产时间	DT	DT15	必填		GB
pregant_diags	产前诊断描述	S1	AN..256	必填		GB
proc_end_time	手术结束时间	DT	DT15	必填		GB
proc_start_time	手术开始时间	DT	DT15	必填		GB
blood_num	出血量(mL)	N	N..8	必填		GB
proc_whole_min	手术全程时间(min)	N	N..7	必填		GB
transfuse_blood_num	输血量(mL)	N	N..7	必填		GB
transfuse_num	输液量(mL)	N	N..8	必填		GB
oxygen_supply_time	供氧时间(min)	N	N..7	必填		GB
anaes_part	麻醉体位	S1	AN..1000	必填		GB
other_info	其他情况	S1	AN..1000	有则必填		GB
anaes_effect	麻醉效果	S1	AN..1000	有则必填		GB
transfuse_blood_composition	输血成分	S1	AN..256	有则必填		GB
proc_use_drug_num	手术用药量	S1	AN..100	有则必填		GB
proc_indication	手术指征	S1	AN..1000	有则必填		GB
other_use_drug	其他用药	S1	AN..100	有则必填		GB

other_medicat	其他用药情况	S1	AN..10 0			GB
proc_use_drug	手术用药	S1	AN..10 0	必填		GB
anaes_way_code	麻醉方法代码	S3	N..3	必填	取值：《CV06.00.103 麻醉方法代码表》值域表中代码对应的代码值，例如：“1”	GB
anaes_way_name	麻醉方法名称	S1	AN..64	必填	取值：《CV06.00.103 麻醉方法代码表》值域表中代码对应的代码名称，例如：“全身麻醉”	GB
proc_code	手术及操作代码	S3	AN..64	必填	取值：“ICD-9-CM-3”值域表中代码对应的代码值	GB
proc_name	手术及操作名称	S1	AN..10 0	必填	取值：CD-9-CM-3”值域表中代码对应的代码名称	GB
uterine_probe_a ZBormal_mark	宫腔探查异常情况标志	S1	AN1		取值：《CT01.00.002 是否代码》	GB
cord_blood_mark	存脐带血情况标志	S1	AN1	有则必填	取值：《CT01.00.002 是否代码》	GB
placenta_yellow _mark	胎盘黄染	S1	AN..25 6	有则必填	取值：《CT01.00.002 是否代码》	GB
uterine_myoma_e xplore_mark	宫腔探查肌瘤标志	S1	AN1	有则必填	取值：《CT01.00.002 是否代码》	GB
umb_lenghth	脐带长度(cm)	N	N..8	有则必填		GB
umb_turn_circle	脐带扭转(周)	N	N..6	有则必填		GB
umb_around_circ le	绕颈身(周)	N	N..6	有则必填		GB
suture_needle_n um	宫颈缝合情况	S1	AN..10 00	必填		GB
adnex_aZBorm_de scr	腹腔探查附件	S1	AN..25 6	有则必填		GB

uterus_check_re s	腹腔探查子宫	S1	AN..25 6	有则 必填		GB
uterus_case	子宫情况	S1	AN..10 00	有则 必填		GB
umb_around_case	脐带缠绕情况	S1	AN..25 6	有则 必填		GB
umbilical_cord_ dessri	脐带异常情况描 述	S1	AN..25 6	有则 必填		GB
proc_proc_descr i	剖宫产手术过程	S1	AN..25 6	有则 必填		GB
proc_puerpera_c ase	手术时产妇情况	S1	AN..25 6	有则 必填		GB
embryolemma_yel low	胎膜黄染	S1	AN..25 6	有则 必填		GB
fetal_deliver_w ay	胎儿娩出方式	S1	AN..25 6	有则 必填	描述胎儿的娩出方式	GB
tocolytic_drug_ use_way	宫缩剂使用方法	S1	AN..25 6	有则 必填	描述宫缩剂的使用方法	GB
tocolytic_agent _name	宫缩剂名称	S1	AN..10 0	有则 必填		GB
uterine_probe_p rocessing_code	宫腔探查处理方 式代码	S3	N..4	有则 必填	取值：《GX99.02.212 宫 腔探查处理方式代码表》 值域表中代码对应的代码 值，例如：“1”	GB
uterine_probe_p rocessing_name	宫腔探查处理方 式名称	S1	AN..25 6	有则 必填	取值：《GX99.02.212 宫 腔探查处理方式代码表》 值域表中代码对应的代码 名称，例如：“药物”	GB
uterine_probe_a bnor_descri	宫腔探查异常情 况描述	S1	AN..25 6	必填		GB
deliver_res_cod e	分娩结局代码	S3	N..4	必填	取值：《GX99.01.015 分 娩结局代码》“值域表中代 码对应的代码值，例如： “1”	GB

deliver_res_name	分娩结局名称	S1	AN..1000	必填	取值：《GX99.01.015 分娩结局代码》“值域表中代码对应的代码名称，例如：“活产”	GB
proc_cut_type_code	手术切口类别代码	S3	N..4	必填	取值：《CV05.10.022 手术切口类别代码表》值域表中代码对应的代码值，例如：“1”	GB
proc_cut_type_name	手术切口类别名称	S1	AN..64	必填	取值：《CV05.10.022 手术切口类别代码表》值域表中代码对应的代码名称，例如：“0 类切口”	GB
proc_cut_union_class_code	手术切口愈合等级代码	S3	N..4	必填	取值：《CV05.10.023 手术切口愈合等级代码》值域表中代码对应的代码值，例如：“1”	GB
proc_cut_union_class_name	手术切口愈合等级名称	S1	AN..100	必填	取值：《CV05.10.023 手术切口愈合等级代码》值域表中代码对应的代码名称，例如：“甲”	GB
amn_fluid_descr	羊水性状	S1	AN..1000	必填		GB
amn_fluid_amount	羊水量(mL)	N	N..8	有则必填		GB
placenta_deliver_time	胎盘娩出时间	DT	DT15	必填		GB
placenta_case	胎盘娩出情况	S1	AN..1000	有则必填		GB
submit_staff_code	记录人编号	S1	AN..18	必填		GB
submit_staff_name	记录人姓名	S1	AN..50	必填		GB
update_time	业务数据更新时间	DT	DT15		业务系统数据更新时间符合【YYYYMMDDHH24MISS】	

business_gener_time	业务数据产生时间	DT	DT15	必填	此条数据在业务系统的产生时间，符合【YYYYMMDDHH24MISS】	
---------------------	----------	----	------	----	-------------------------------------	--

7.8.3.2.1. 剖宫产手术记录_产后情况(t_preg_postpar_condition)

字段名	数据项	类型	宽度	要求	说明	来源
business_no	业务编号	S1	AN..64	必填	与主表 business_no 值一致	GB
org_code	机构代码	S1	AN..32	必填	联合主键 见附件：广西壮族自治区医疗机构代码文档	
pregnancy_no	剖宫产手术记录流水号	S1	AN..64	必填	联合主键	GB
postpar_condition_no	产后情况流水号	S1	AN..64	必填	联合主键	GB
org_name	机构名称	S1	AN..70	必填	见附件：广西壮族自治区医疗机构代码文档	
postpar_observ_time	产后观察时间	DT	DT15	必填		GB
postpar_blood_num	产后出血量(mL)	N	N..8	必填		GB
postpar_cervix_height	产后宫底高度(cm)	N	N3..7,1	必填		GB
postpar_pulse_rate	产后脉搏(次/min)	N	N2..6	必填		GB
postpar_sbp	产后收缩压(mmHg)	N	N2..6	必填		GB
postpar_dbp	产后舒张压(mmHg)	N	N2..6	必填		GB
postpar_heart_rate	产后心率(次/min)	N	N2..6	必填		GB
postpar_check_time	产后检查时间(min)	N	N..6	必填		GB

after_birth_uc	产后宫缩	S1	AN..10 00			GB
postpar_day_descri	产后诊断描述	S1	AN..10 00			GB
update_time	业务数据更新时间	DT	DT15		业务系统数据更新时间符合【YYYYMMDDHH24MISS】	
business_generate_time	业务数据产生时间	DT	DT15	必填	此条数据在业务系统的产生时间，符合【YYYYMMDDHH24MISS】	

7.8.3.2.2. 剖宫产手术记录_新生儿(t_preg_newborn)

字段名	数据项	类型	宽度	要求	说明	来源
business_no	业务编号	S1	AN..64	必填	与主表 business_no 值一致	GB
org_code	机构代码	S1	AN..32	必填	联合主键 见附件：广西壮族自治区医疗机构代码文档	
pregnancy_no	剖宫产手术记录流水号	S1	AN..64	必填	联合主键	GB
vaGXe_newborn_no	新生儿记录流水号	S1	AN..64	必填	联合主键	GB
org_name	机构名称	S1	AN..70	必填	见附件：广西壮族自治区医疗机构代码文档	
infant_no	婴儿编号	S1	AN..2	必填	婴儿出生循序号	
newborn_birth_date	新生儿出生时间	DT	DT15	必填	符合【YYYYMMDDHH24MISS】	
birth_length	新生儿出生身长(c)	N	N4..8,1	必填		GB
birth_weight	新生儿出生体重(g)	N	N3..4	必填		GB

newborn_sex_code	新生儿性别代码	S3	N..4	必填	取值：《GB/T 2261.1-2003 人的性别代码》值域表中代码对应的代码值，例如：“0”	GB
newborn_sex_name	新生儿性别名称	S1	AN..40	必填	取值：《GB/T 2261.1-2003 人的性别代码》值域表中代码对应的代码名称，例如：“未知的性别”	GB
produce_tumour_part	产瘤部位	S1	AN..1000	必填		GB
produce_tumour_size	产瘤大小	S1	AN..1000	必填		GB
apgar1_score	Apgar 评分值(间隔 1 分钟)	N	N..5	必填		GB
apgar5_score	Apgar 评分值(间隔 5 分钟)	N	N..5	必填		GB
apgar10_score	Apgar 评分值(间隔 10 分钟)	N	N..5	必填		GB
newborn_aZBormal_case_code	新生儿异常情况代码	S3	N..4	必填	取值：《CV05.10.020 新生儿异常情况代码表》值域表中代码对应的代码值，例如：“1”	GB
newborn_aZBormal_case_name	新生儿异常情况名称	S1	AN..1000	必填	取值：《CV05.10.020 新生儿异常情况代码表》值域表中代码对应的代码名称，例如：“无”	GB
update_time	业务数据更新时间	DT	DT15		业务系统数据更新时间符合【YYYYMMDDHH24MISS】	

business_gener_time	业务数据产生时间	DT	DT15	必填	此条数据在业务系统的产生时间，符合【YYYYMMDDHH24MISS】
---------------------	----------	----	------	----	-------------------------------------

7.8.4. 住院病程记录

7.8.4.1. 首次病程记录 (t_first_dis_course)

业务说明：患者出院后15天内上传，就诊流水号 (diag_no) 和入院登记关联。

建议提供数据表：首次病程记录

建议提供模块：电子病历

字段名	数据项	类型	宽度	要求	说明	来源
first_dis_no	首次病程记录流水号	S1	AN..3 2	必填	联合主键	GB
diag_no	就诊流水号	S1	AN..3 2	必填	联合主键：传就诊流水号，保证唯一外键：和入院登记中的diag_no进行关联	
business_no	业务编号	S1	AN..6 4	必填	填写内容为：机构唯一标识(组织机构代码)+“_”+首次病程记录流水号	
org_code	机构代码	S1	AN..3 2	必填	联合主键 见附件：广西壮族自治区医疗机构代码文档	
patient_org_no	注册机构的患者编号	S1	AN..6 4	必填	联合主键：机构内部档案号，上传院内EMPI编号患者在医疗机构注册的患者主索引标识符，与患者基本信息主键关联，	
upload_status_mark	数据上传标识	S2	N1	必填	标识与该条记录相关的操作。1:表示新增 2:表示覆盖或更新 3:表示删除	

org_name	机构名称	S1	AN..7 0	必填	见附件：广西壮族自治区医疗机构代码文档	
patient_name	患者姓名	S1	AN..5 0	必填		
health_e_code	电子健康码	S1	AN..1 28	有则必填	“电子健康码”是卫生健康部门依据居民身份证及其他法定证件为城乡居民办理的统一标准、全区通用的就诊服务卡，便于居民获取连续医疗服务和免费基本公共卫生服务，动态掌握个人全生命周期电子健康档案，方便群众就医与健康管理的	GX
gender_code	性别代码	S3	N1	必填	取值：《GB/T 2261.1-2003 人的性别代码》值域表中代码对应的代码值，例如：“0”	GB
gender_name	性别名称	S1	AN..3 2	必填	取值：《GB/T 2261.1-2003 人的性别代码》值域表中代码对应的代码名称，例如：“未知的性别”	GB
birth_date	出生日期	D	D8	必填	符合【YYYYMMDD】的格式	GB
id_card_type_code	证件类型代码	S3	N2..5	有则必填	取值：《CV02.01.101 身份证件类别代码》值域表中代码对应的代码值，例如：“01”	GB
id_card_type_name	证件类型名称	S1	AN..3 2	有则必填	取值：《CV02.01.101 身份证件类别代码》值域表中代码对应的代码名称，例如：“居民身份证”	GB

id_card_value	证件号码	S1	AN..3 6	必填		GB
tcm_mark	中医标志	S1	AN1	必填	取值：《CT01.00.002 是否代码》	
hospital_no	住院号	S1	AN..3 6	必填		GB
bed_no	病床号	S1	AN..6 4	必填		GB
room_no	病房号	S1	AN..3 2	必填		GB
ward_name	病区名称	S1	AN..1 00	必填		GB
depart_no	科室编号	S1	AN..6 4	必填	取值：《CT08.00.002 科室代码》代码	GB
depart_name	科室名称	S1	AN..6 4	必填	取值：《CT08.00.002 科室代码》名称	GB
depart_no_exp	院内科室编号	S1	AN..6 4	必填	填写院内科室代码	
depart_name_exp	院内科室名称	S1	AN..6 4	必填	填写院内科室名称	
super_doct_no	上级医师编号	S1	AN..6 4	必填		GB
super_doct_name	上级医师姓名	S1	AN..1 00	必填		GB
inhosp_doct_name	住院医师姓名	S1	AN..1 00	必填		GB
inhosp_doct_no	住院医师编号	S1	AN..6 4	必填		GB
rec_fill_out_time	记录时间	DT	DT15	必填	符合 【YYYYMMDDHH24MISS 】	GB
chief_complaint	主诉	S1	AN..2 000	必填	若没有填写“无”	GB
four_tcm_obse	中医“四诊”	S1	AN..1	有则		GB

rv_res	观察结果		000	必填		
case_feature	病例特点	S1	AN..2000	有则必填		GB
diag_accord	诊断依据	S1	AN..2000	有则必填		GB
treat_plan	诊疗计划	S1	AN..2000	有则必填		GB
therapeutic_treat	治则治法	S1	AN..1000	有则必填		GB
treat_program_descr	治疗方案描述	S1	AN..2000	有则必填		GB
discriminate_treatment_descr	辨证论治详细描述	S1	AN..1000	有则必填	中医	GB
update_time	业务数据更新时间	DT	DT15		业务系统数据更新时间符合【YYYYMMDDHH24MISS】	
business_generator_time	业务数据产生时间	DT	DT15	必填	此条数据在业务系统的产生时间，符合【YYYYMMDDHH24MISS】	

7.8.4.1.1. 首次病程记录_诊断 (t_fdisc_diag)

字段名	数据项	类型	宽度	要求	说明	来源
data_id	数据主键	S1	AN..64	必填	联合主键：数据唯一标识，例如：诊断流水号	
diag_no	就诊流水号	S1	AN..32	必填	联合主键：本次就诊的流水号	
business_no	业务编号	S1	AN..64	必填	与主表 business_no 值一致	
org_code	机构代码	S1	AN..32	必填	联合主键 见附件：广西壮族自治区医疗机构代码文档	

org_name	机构名称	S1	AN..70	必填	见附件：广西壮族自治区医疗机构代码文档
pre_west_med_diag_code	初步诊断-西医诊断编码	S3	AN..64	必填	取值：“ICD-10”值域表中代码对应的代码值
pre_west_med_diag_name	初步诊断-西医诊断名称	S1	AN..512	必填	取值：“ICD-10”值域表中代码对应的代码名称
pre_diag_sy_code	初步诊断-中医病名代码	S3	AN..64	有则必填	患者所患疾病在中医病名特定分类体系中的代码,取值《GB/T 15657-1995-3 中医病证分类与代码》，根据项目项目实际情况本地化
pre_diag_sy_name	初步诊断-中医病名名称	S1	AN..512	有则必填	患者所患疾病的中医病名,取值《GB/T 15657-1995-3 中医病证分类与代码》，根据项目项目实际情况本地化
pre_sy_tcm_code	初步诊断-中医证候代码	S1	AN..64	有则必填	患者所患疾病在中医证候特定分类体系中的代码,取值《GB/T 15657-1995-6 中医证候代码》，根据项目项目实际情况本地化
pre_sy_tcm_name	初步诊断-中医证候名称	S1	AN..512	有则必填	患者所患疾病的中医证候名称,取值《GB/T 15657-1995-6 中医证候代码》，根据项目项目实际情况本地化
ident_west_med_diag_code	鉴别诊断-西医诊断编码	S3	AN..64	有则必填	取值：“ICD-10”值域表中代码对应的代码值
ident_west_med_diag_name	鉴别诊断-西医诊断名称	S1	AN..512	有则必填	取值：“ICD-10”值域表中代码对应的代码名称
ident_diag_sy_code	鉴别诊断-中医病名代码	S3	AN..64	有则必填	患者所患疾病在中医病名特定分类体系中的代码,取值《GB/T 15657-1995-3 中医病证分类与

					代码》，根据项目项目实际情况本地化	
ident_diag_sy_name	鉴别诊断-中医病名名称	S1	AN..512	有则必填	患者所患疾病的中医病名，取值《GB/T 15657-1995-3 中医病证分类与代码》，根据项目项目实际情况本地化	
ident_sy_tc_m_code	鉴别诊断-中医证候代码	S1	AN..64	有则必填	患者所患疾病在中医证候特定分类体系中的代码，取值《GB/T 15657-1995-6 中医证候代码》，根据项目项目实际情况本地化	
ident_sy_tc_m_name	鉴别诊断-中医证候名称	S1	AN..512	有则必填	患者所患疾病的中医证候名称，取值《GB/T 15657-1995-6 中医证候代码》，根据项目项目实际情况本地化	
diag_time	诊断时间	DT	DT15	有则必填	符合【YYYYMMDDHH24MISS】	
diag_comment	诊断备注	S1	AN..2000	必填		
update_time	业务数据更新时间	DT	DT15		业务系统数据更新时间符合【YYYYMMDDHH24MISS】	
business_generator_time	业务数据产生时间	DT	DT15	必填	此条数据在业务系统的产生时间，符合【YYYYMMDDHH24MISS】	

7.8.4.2. 抢救记录(t_rescue)

业务说明：患者出院后 15 天内上传，就诊流水号（diag_no）与入院登记关联。

建议提供数据表：抢救记录

建议提供模块：电子病历

字段名	数据项	类型	宽度	要求	说明	来源
rescue_no	抢救记录流水号	S1	AN..64	必填	联合主键	GB

diag_no	就诊流水号	S1	AN..32	必填	联合主键：和入院登记中的 diag_no 进行关联	GX
business_no	业务编号	S1	AN..64	必填	填写内容为：机构唯一标识(组织机构代码) + “_” +抢救记录流水号	
org_code	机构代码	S1	AN..32	必填	联合主键 见附件：广西壮族自治区医疗机构代码文档	
patient_org_no	注册机构的患者编号	S1	AN..64	必填	联合主键：机构内部档案号，上传院内 EMPI 编号患者在医疗机构注册的患者主索引标识符，与患者基本信息主键关联，	
upload_status_mark	数据上传标识	S2	N1	必填	标识与该条记录相关联的操作。1:表示新增 2:表示覆盖或更新 3:表示删除	
org_name	机构名称	S1	AN..70		见附件：广西壮族自治区医疗机构代码文档	
patient_name	患者姓名	S1	AN..50	必填		GB
health_e_code	电子健康码	S1	AN..128	有则必填	“电子健康码”是卫生健康部门依据居民身份证及其他法定证件为城乡居民办理的统一标准、全区通用的就诊服务卡，便于居民获取连续医疗服务和免费基本公共卫生服务，动态掌握个人全生命周期电子健康档案，方便群众就医与健康管理的	GX
gender_code	性别代码	S3	N1	必填	取值：《GB/T 2261.1-2003 人的性别代码》值域表中代码对应的代码 值，例如：“0”	GB

gender_name	性别名称	S1	AN..32	必填	取值：《GB/T 2261.1-2003 人的性别代码》值域表中代码对应的代码名称，例如：“未知的性别”	GB
birth_date	出生日期	D	D8	必填	符合【YYYYMMDD】的格式	GB
id_card_type_code	证件类型代码	S3	N2..5	有则必填	取值：《CV02.01.101 身份证件类别代码》值域表中代码对应的代码值，例如：“01”	GB
id_card_type_name	证件类型名称	S1	AN..32	有则必填	取值：《CV02.01.101 身份证件类别代码》值域表中代码对应的代码名称，例如：“居民身份证”	GB
id_card_value	证件号码	S1	AN..36	必填		GB
hospital_no	住院号	S1	AN..36	必填		GB
bed_no	病床号	S1	AN..64	必填		GB
room_no	病房号	S1	AN..32	必填		GB
ward_name	病区名称	S1	AN..100	必填		GB
depart_no	科室编号	S1	AN..64	必填	取值：《CT08.00.002 科室代码》	GB
depart_name	科室名称	S1	AN..64	必填	取值：《CT08.00.002 科室代码》	GB
doct_no	医师编号	S1	AN..64	必填		GB
doct_name	医师姓名	S1	AN..100	必填		GB
profession_type_code	医师专业技术职务类别代码	S3	N..4	有则必填	取值：《CV08.30.005 专业技术职务类别代码表》值域表中代码对应的代码值，例如：“1”	GB

profession_type_name	医师专业技术职务类别名称	S1	AN..1000	有则必填	取值：《CV08.30.005 专业技术职务类别代码表》值域表中代码对应的代码名称，例如：“正高”	GB
doct_name_time	医师签名时间	DT	DT15	必填		GB
dis_change_case	病情变化情况	S1	AN..2000	必填		GB
rescue_success_mark	抢救是否成功	S1	AN1	有则必填	取值：《CT01.00.002 是否代码》	GB
rescue_solution	抢救措施	S1	AN..1000	必填	进行抢救过程中采取的措施	GB
consideration	注意事项	S1	AN..2000	有则必填		GB
check_test_name	检查/检验项目名称	S1	AN..1000	有则必填	多个以“;”间隔	GB
check_res_type	检查/检验结果	S1	AN..2000	有则必填	多个以“;”间隔，结果与项目需要一一对应	GB
check_index_result	检查/检验定量结果	S1	AN..1000	有则必填	多个以“;”间隔，结果与项目需要一一对应	GB
check_index_descri	检查/检验结果详细描述	S1	AN..2000	有则必填		GB
rescue_stop_time	抢救结束时间	DT	DT15	必填		GB
rescue_start_time	抢救开始时间	DT	DT15	必填		GB
join_rescue_list	参加抢救人员名单	S1	AN..200	必填	多个人员用”；”进行拼接	GB
rescue_process	抢救经过描述	S1	AN..2000	必填	抢救记录	GB
submit_staff_code	记录人编号	S1	AN..18	必填		GB
submit_staff_name	记录人姓名	S1	AN..50	必填		GB

update_time	业务数据更新时间	DT	DT15		业务系统数据更新时间符合【YYYYMMDDHH24MISS】
business_generate_time	业务数据产生时间	DT	DT15	必填	此条数据在业务系统的产生时间，符合【YYYYMMDDHH24MISS】

7.8.4.2.1. 抢救记录_诊断(t_rescue_diag)

字段名	数据项	类型	宽度	要求	说明	来源
business_no	业务编号	S1	AN..64	必填	与主表 business_no 值一致	
org_code	机构代码	S1	AN..32	必填	联合主键 见附件：广西壮族自治区医疗机构代码文档	
rescue_no	抢救记录流水号	S1	AN..64	必填	联合主键	GB
data_id	数据主键	S1	AN..64	必填	联合主键：数据唯一标识，例如：诊断流水号	
org_name	机构名称	S1	AN..70	必填	见附件：广西壮族自治区医疗机构代码文档	
diag_code	诊断编码	S3	AN..64	必填	取值：“ICD-10”值域表中代码对应的代码值	GB
diag_name	诊断名称	S1	AN..51 2	必填	取值：“ICD-10”值域表中代码对应的代码名称	GB
diag_date	诊断日期	D	D8	必填		
diag_comment	诊断备注	S1	AN..20 00			
update_time	业务数据更新时间	DT	DT15		业务系统数据更新时间符合【YYYYMMDDHH24MISS】	

business_gener_time	业务数据产生时间	DT	DT15	必填	此条数据在业务系统的产生时间，符合【YYYYMMDDHH24MISS】	
---------------------	----------	----	------	----	-------------------------------------	--

7.8.4.2.2. 抢救记录_手术及操作(t_rescue_proc)

字段名	数据项	类型	宽度	要求	说明	来源
business_no	业务编号	S1	AN..64	必填	与主表 business_no 值一致	
org_code	机构代码	S1	AN..32	必填	联合主键 见附件：广西壮族自治区医疗机构代码文档	
rescue_no	抢救记录流水号	S1	AN..64	必填	联合主键	GB
rescue_proc_no	手术及操作流水号	S1	AN..64	必填	联合主键	GB
org_name	机构名称	S1	AN..70	必填	见附件：广西壮族自治区医疗机构代码文档	
proc_code	手术及操作代码	S3	AN..64	必填	取值：“ICD-9-CM-3”值域表中代码对应的代码值	GB
proc_name	手术及操作名称	S1	AN..100	必填	取值：“CD-9-CM-3”值域表中代码对应的代码名称	GB
proc_part_name	手术及操作目标部位名称	S1	AN..64	必填		GB
intervention_name	介入物名称	S1	AN..1000	必填		GB
other_operate_deal	操作方法	S1	AN..2000	必填		GB
operate_times	操作次数	N	N..6	必填		GB

proc_cut_type_code	手术切口类别代码	S3	N..4	必填	取值： 《CV05.10.022 手术切口类别代码表》值域表中代码对应的代码值，例如：“1”	GB
proc_cut_type_name	手术切口类别名称	S1	AN..64	必填	取值： 《CV05.10.022 手术切口类别代码表》值域表中代码对应的代码名称，例如：“0 类切口”	GB
proc_cut_union_class_code	手术切口愈合等级代码	S3	N..4	必填	取值： 《CV05.10.023 手术切口愈合等级代码》值域表中代码对应的代码值，例如：“1”	GB
proc_cut_union_class_name	手术切口愈合等级名称	S1	AN..100	必填	取值： 《CV05.10.023 手术切口愈合等级代码》值域表中代码对应的代码名称，例如：“甲”	GB
submit_staff_code	记录人编号	S1	AN..18	必填		GB
submit_staff_name	记录人姓名	S1	AN..50	必填		GB
update_time	业务数据更新时间	DT	DT15		业务系统数据更新时间符合 【YYYYMMDDHH24MISS】	
business_generate_time	业务数据产生时间	DT	DT15	必填	此条数据在业务系统的产生时间，符合 【YYYYMMDDHH24MISS】	

7.8.4.3. 术前小结 (t_preop_sum)

业务说明：患者出院后 15 天内上传，就诊流水号 (diag_no) 与入院登记关联。

建议提供数据表：术前小结

建议提供模块：电子病历

字段名	数据项	类型	宽度	要求	说明	来源
preop_sum_no	术前小结流水号	S1	AN..64	必填	联合主键	GB
diag_no	就诊流水号	S1	AN..32	必填	联合主键：和入院登记中的 diag_no 进行关联	GX
business_no	业务编号	S1	AN..64	必填	填写内容为：机构唯一标识(组织机构代码)+“_”+术前小结流水号	
org_code	机构代码	S1	AN..32	必填	联合主键 见附件：广西壮族自治区医疗机构代码文档	
patient_org_no	注册机构的患者编号	S1	AN..64	必填	联合主键：机构内部档案号，上传院内 EMPI 编号患者在医疗机构注册的患者主索引标识符，与患者基本信息主键关联，	
upload_status_mark	数据上传标识	S2	N1	必填	标识与该条记录相关联的操作。1:表示新增 2:表示覆盖或更新 3:表示删除	
org_name	机构名称	S1	AN..70	必填	见附件：广西壮族自治区医疗机构代码文档	
patient_name	患者姓名	S1	AN..50	必填		GB
health_e_code	电子健康码	S1	AN..128	有则必填	“电子健康码”是卫生健康部门依据居民身份证及其他法定证件为城乡居民办理的统一标准、全区通用的就诊服务卡，便于居民获取连续医疗服务和免费基本公共卫生服务，动态掌握个人全生命周期电子健康档案，方便群众就医与健康管理的	GX

gender_code	性别代码	S3	N1	必填	取值：《GB/T 2261.1-2003 人的性别代码》值域表中代码对应的代码值，例如：“0”	GB
gender_name	性别名称	S1	AN..32	必填	取值：《GB/T 2261.1-2003 人的性别代码》值域表中代码对应的代码名称，例如：“未知的性别”	GB
birth_date	出生日期	D	D8	必填	符合【YYYYMMDD】的格式	GB
id_card_type_code	证件类型代码	S3	N2..5	有则必填	取值：《CV02.01.101 身份证件类别代码》值域表中代码对应的代码值，例如：“01”	GB
id_card_type_name	证件类型名称	S1	AN..32	有则必填	取值：《CV02.01.101 身份证件类别代码》值域表中代码对应的代码名称，例如：“居民身份证”	GB
id_card_value	证件号码	S1	AN..36	必填		GB
rec_form_no	电子申请单编号	S1	AN..64	必填	手术申请单编号	GB
hospital_no	住院号	S1	AN..36	必填		GB
room_no	病房号	S1	AN..32	必填		GB
bed_no	病床号	S1	AN..64	必填		GB
ward_name	病区名称	S1	AN..100	必填		GB
depart_no	科室编号	S1	AN..64	必填	取值：《CT08.00.002 科室代码》	GB
depart_name	科室名称	S1	AN..64	必填	取值：《CT08.00.002 科室代码》	GB
doct_no	医师编号	S1	AN..64	必填		GB
doct_name	医师姓名	S1	AN..100	必填		GB
doct_name_time	医师签名时间	DT	DT15	必填		GB

preopsum_stop_time	小结时间	DT	DT15	必填		GB
diag_accord	诊断依据	S1	AN..2000	必填		GB
assist_check_results_descr	辅助检查结果描述	S1	AN..4000	有则必填		GB
medica_rec_summary	病历摘要	S1	AN..1000	必填		GB
proc_contraindication	手术禁忌症	S1	AN..1000	有则必填		GB
proc_adapt_symptom	手术适应证	S1	AN..1000	有则必填	手术目的及适应症	GB
proc_indication	手术指征	S1	AN..1000	有则必填		GB
consult_ad	会诊意见	S1	AN..2000	有则必填		GB
allergic_his_mark	过敏史标志	S1	AN1	有则必填	取值：《CT01.00.002是否代码》	GB
allergic_his	过敏史	S1	AN..2000	有则必填	若没有填写“无”	GB
plan_proc_code	拟实施手术及操作编码	S3	AN..64	必填	取值：“ICD-9-CM-3”值域表中代码对应的代码值	GB
plan_proc_name	拟实施手术及操作名称	S1	AN..100	必填	取值：“ICD-9-CM-3”值域表中代码对应的代码名称	GB
proc_part_name	拟实施手术目标部位名称	S1	AN..64	必填		GB
plan_proc_start_time	拟实施手术及操作时间	DT	DT15	必填		GB
plan_anaes_way_code	拟实施麻醉方法代码	S3	N..4	必填	取值：《CV06.00.103麻醉方法代码表》值域表中代码对应的代码值，例如：“1”	GB

plan_anaes_way_name	拟实施麻醉方法名称	S1	AN..1000	必填	取值：《CV06.00.103麻醉方法代码表》值域表中代码对应的代码名称，例如：“全身麻醉”	GB
consideration	注意事项	S1	AN..2000	必填	手术后可能出现的并发症及处理	GB
proc_points	手术要点	S1	AN..1000	有则必填	手术要点及手术中可能发生的问题及对策	GB
pre_proc_preparation	术前准备	S1	AN..2000	有则必填	术前检查准备	GB
operator_no	手术者编号	S1	AN..64	必填		GB
operator_name	手术者姓名	S1	AN..100	必填		GB
submit_staff_code	记录人编号	S1	AN..18	必填		GB
submit_staff_name	记录人姓名	S1	AN..50	必填		GB
update_time	业务数据更新时间	DT	DT15		业务系统数据更新时间符合【YYYYMMDDHH24MISS】	
business_generate_time	业务数据产生时间	DT	DT15	必填	此条数据在业务系统的产生时间，符合【YYYYMMDDHH24MISS】	

7.8.4.3.1. 术前小结_诊断(t_preopsum_diag)

字段名	数据项	类型	宽度	要求	说明	来源
business_no	业务编号	S1	AN..64	必填	与主表 business_no 值一致	
org_code	机构代码	S1	AN..32	必填	联合主键 见附件：广西壮族自治区医疗机构代码文档	
data_id	数据主键	S1	AN..64	必填	联合主键：数据唯一标识，例如：诊断流水号	

preop_sum_no	术前小结流水号	S1	AN..64	必填	联合主键	GB
org_name	机构名称	S1	AN..70	必填	见附件：广西壮族自治区医疗机构代码文档	
pre_diag_code	术前诊断编码	S3	AN..64	必填	取值：“ICD-10”值域表中代码对应的代码值	
pre_diag_name	术前诊断名称	S1	AN..51 2	必填	取值：“ICD-10”值域表中代码对应的代码名称	
diag_date	诊断日期	D	D8	必填		
diag_comment	诊断备注	S1	AN..20 00			
update_time	业务数据更新时间	DT	DT15		业务系统数据更新时间符合【YYYYMMDDHH24MISS】	
business_generate_time	业务数据产生时间	DT	DT15	必填	此条数据在业务系统的产生时间，符合【YYYYMMDDHH24MISS】	

7.8.4.4. 死亡记录 (t_death_record)

业务说明：患者住院期间死亡，办理出院记录后 15 天内上传，就诊流水号 (diag_no) 与入院登记关联。

建议提供数据表：死亡记录

建议提供模块：电子病历

字段名	数据项	类型	宽度	要求	说明	来源
diag_no	就诊流水号	S1	AN..32	必填	联合主键：传就诊流水号，和入院登记中的 diag_no 进行关联	
death_record_no	死亡记录流水号	S1	AN..32	必填	联合主键	
business_no	业务编号	S1	AN..64	必填	填写内容为：机构唯一标识(广西全民健康信息平台机构代码)+“_”+死亡记录流水号	
org_code	机构代码	S1	AN..32	必填	联合主键 见附件：广西壮族自治区医疗机构代码文	

					档	
patient_org_no	注册机构的患者编号	S1	AN..64	必填	联合主键：机构内部档案号，上传院内EMPI 编号患者在医疗机构注册的患者索引标识符，与患者基本信息主键关联，	
upload_status_mark	数据上传标识	S2	N1	必填	标识与该条记录相关联的操作。 1:表示新增 2:表示覆盖或更新 3:表示删除	
org_name	机构名称	S1	AN..70	必填	见附件：广西壮族自治区医疗机构代码文档	
patient_name	患者姓名	S1	AN..50	必填		GB
health_e_code	电子健康码	S1	AN..128	有则必填	“电子健康码”是卫生健康部门依据居民身份证及其他法定证件为城乡居民办理的统一标准、全区通用的就诊服务卡，便于居民获取连续医疗服务和免费基本公共卫生服务，动态掌握个人全生命周期电子健康档案，方便群众就医与健康管理的	GX
gender_code	性别代码	S3	N1	必填	取值：《GB/T 2261.1-2003 人的性别代码》值域表中代码对应的代码值，例如：“0”	GB
gender_name	性别名称	S1	AN..32	必填	取值：《GB/T 2261.1-2003 人的性别代码》值域表中代码对应的代码名称，例如：“未知的性别”	GB
birth_date	出生日期	D	D8	必填	符合【YYYYMMDD】的	GB

					格式	
id_card_type_code	证件类别代码	S3	N2..5	有则必填	取值：《CV02.01.101 身份证件类别代码》值域表中代码对应的代码值，例如：“01”	GB
id_card_type_name	证件类别名称	S1	AN..32	有则必填	取值：《CV02.01.101 身份证件类别代码》值域表中代码对应的代码名称，例如：“居民身份证”	GB
id_card_value	证件号码	S1	AN..36	必填		GB
diag_type_code	就诊类型代码	S3	N1	必填	取值：《CV09.00.404 患者类型代码表》值域表中代码对应的代码值，例如：“1”	GB
diag_type_name	就诊类型名称	S1	AN..16	必填	取值：《CV09.00.404 患者类型代码表》值域表中代码对应的代码名称，例如：“门诊”	GB
hospital_no	住院号	S1	AN..36	有则必填		GB
room_no	病房号	S1	AN..32	必填		GB
bed_no	病床号	S1	AN..64	有则必填		GB
ward_name	病区名称	S1	AN..100	必填		GB
depart_no	科室编号	S1	AN..64	必填	取值：《CT08.00.002 科室代码》代码	GB
depart_name	科室名称	S1	AN..64	必填	取值：《CT08.00.002 科室代码》名称	GB
depart_no_exp	院内科室编号	S1	AN..64	有则必填	填写院内科室代码	GB
depart_name_exp	院内科室名称	S1	AN..64	有则必填	填写院内科室名称	GB

chief_doct_name	主任医师姓名	S1	AN..10 0	必填	具有主任医师专业技术职务资格的医师	GB
chief_doct_no	主任医师编号	S1	AN..64	必填	主任医师在院内编码	GB
chief_doct_name_time	主任医师签名时间	DT	DT15	必填	符合【YYYYMMDDHH24MISS】	GB
main_doct_name	主治医师姓名	S1	AN..10 0	必填	具有主治医师专业技术职务资格的医师	GB
main_doct_no	主治医师编号	S1	AN..64	必填	主治医师在院内编码	GB
main_doct_name_time	主治医师签名时间	DT	DT15	必填	符合【YYYYMMDDHH24MISS】	
inhosp_doct_name	住院医师姓名	S1	AN..10 0	必填		GB
inhosp_doct_no	住院医师编号	S1	AN..64	有则必填		GB
inhosp_doct_name_time	住院医师签名时间	DT	DT15	必填	符合【YYYYMMDDHH24MISS】	
inhosp_time	入院时间	DT	DT15	有则必填	符合【YYYYMMDDHH24MISS】	GB
death_time	死亡时间	DT	DT15	必填	符合【YYYYMMDDHH24MISS】	GB
admiss_death_mark_24h	24小时内入院死亡标志	S1	AN1	必填	取值：《CT99.00.002布尔代码》，如果传得是24小时入院死亡记录，填写1 如果传得是死亡记录，填写0；	GB
inhosp_case	入院情况	S1	AN..20 00	有则必填	患者入院情况描述	GB
treat_process_desc	诊疗过程描述	S1	AN..20 00	有则必填		GB

fact_hospital_day	实际住院天数	N	N..7	必填		GB
autopsy_family_agree_mark	家属是否同意尸体解剖标志	S1	AN1	有则必填	取值：《CT99.00.002布尔代码》	GB
dire_death_reason_code	直接死亡原因编码	S1	AN..64	必填	取值：“ICD-10”值域表中代码对应的代码值	GB
dire_death_reason_name	直接死亡原因名称	S1	AN..100	必填	取值：“ICD-10”值域表中代码对应的代码名称	GB
death_reason	死亡原因	S1	AN..2000	必填	死亡原因描述	GB
death_diag	死亡诊断	S1	AN..256	必填	死亡诊断描述	
update_time	业务数据更新时间	DT	DT15		业务系统数据更新时间符合【YYYYMMDDHH24MISS】	
business_generate_time	业务数据产生时间	DT	DT15	必填	此条数据在业务系统的产生时间，符合【YYYYMMDDHH24MISS】	

7.8.4.4.1. 死亡记录_诊断 (t_deathr_diag)

字段名	数据项	类型	宽度	要求	说明	来源
data_id	数据主键	S1	AN..64	必填	联合主键：数据唯一标识，例如：诊断流水号	
death_record_no	死亡记录流水号	S1	AN..32	必填	联合主键	
business_no	业务编号	S1	AN..64	必填	与主表 business_no 值一致	
org_code	机构代码	S1	AN..32	必填	联合主键 见附件：广西壮族自治区医疗机构代码文档	

org_name	机构名称	S1	AN..70	必填	见附件：广西壮族自治区医疗机构代码文档	
inhosp_diag_code	入院诊断编码	S3	AN..64	有则必填	取值：“ICD-10”值域表中代码对应的代码值	
inhosp_diag_name	入院诊断名称	S1	AN..512	有则必填	取值：“ICD-10”值域表中代码对应的代码名称	
death_diag_code	死亡诊断编码	S3	AN..64	必填	取值：“ICD-10”值域表中代码对应的代码值；病人死亡时医生下的诊断（出院诊断）	
death_diag_name	死亡诊断名称	S1	AN..512	必填	取值：“ICD-10”值域表中代码对应的代码名称；病人死亡时医生下的诊断（出院诊断）	
diag_time	诊断时间	DT	DT15	必填	符合【YYYYMMDDHH24MISS】	GB
diag_comment	诊断备注	S1	AN..2000	有则必填		
update_time	业务数据更新时间	DT	DT15		业务系统数据更新时间符合【YYYYMMDDHH24MISS】	
business_generate_time	业务数据产生时间	DT	DT15	必填	此条数据在业务系统的产生时间，符合【YYYYMMDDHH24MISS】	

7.8.4.5. 出院记录 (t_outhosp)

业务说明：患者出院后 15 天内上传，就诊流水号 (diag_no) 与入院登记关联。

建议提供数据表：出院记录

建议提供模块：电子病历

字段名	数据项	类型	宽度	要求	说明	来源
hospital_no	住院号	S1	AN..36	必填	联合主键：本次住院的唯一流水号，住院号+住院次数，	
diag_no	就诊流水号	S1	AN..32	必填	联合主键：和入院登记中的diag_no进行关联	GB
business_no	业务编号	S1	AN..64	必填	填写内容为：机构唯一标识(组织机构代码)+“_”+就诊流水号	
org_code	机构代码	S1	AN..32	必填	联合主键 见附件：广西壮族自治区医疗机构代码文档	
patient_org_no	机构注册的患者编号	S1	AN..64	必填	联合主键：上传院内EMPI编号患者在医疗机构注册的患者主索引标识符，与患者基本信息主键关联	
upload_status_mark	数据上传标识	S2	N1	必填	标识与该条记录相关联的操作。1:表示新增 2:表示覆盖或更新 3:表示删除	
org_name	机构名称	S1	AN..70	必填	见附件：广西壮族自治区医疗机构代码文档	
patient_name	患者姓名	S1	AN..50	必填		GB
health_e_code	电子健康码	S1	AN..128	有则必填	“电子健康码”是卫生健康部门依据居民身份证及其他法定证件为城乡居民办理的统一标准、全区通用的就诊服务卡，便于居民获取连续医疗服务和免费基本公共卫生服务，动态掌握个人全生命周期电子健康档案，方便群众就医与健康管理的	GX
gender_code	性别代码	S3	N1	必填	取值：《GB/T 2261.1-2003 人的性别代码》值域表中代码对应的代码值，例如：“0”	GB

gender_name	性别名称	S1	AN..32	必填	取值：《GB/T 2261.1-2003 人的性别代码》值域表中代码对应的代码名称，例如：“未知的性别”	GB
birth_date	出生日期	D	D8	必填	符合【YYYYMMDD】的格式	GB
id_card_type_code	证件类型代码	S3	N2..5	有则必填	取值：《CV02.01.101 身份证件类别代码》值域表中代码对应的代码值，例如：“01”	GB
id_card_type_name	证件类型名称	S1	AN..32	有则必填	取值：《CV02.01.101 身份证件类别代码》值域表中代码对应的代码名称，例如：“居民身份证”	GB
id_card_value	证件号码	S1	AN..36	必填		GB
tcm_mark	中医标志	S1	AN1	有则必填	取值：《CT01.00.002 是否代码》	GB
insurance_patients_mark	是否医保患者	S1	AN1	有则必填	取值：《CT01.00.002 是否代码》	GB
medi_rec_no	病案号	S1	AN..32	必填		GB
bed_no	病床号	S1	AN..64	有则必填		GB
room_no	病房号	S1	AN..32	必填		GB
ward_name	病区名称	S1	AN..100	必填		GB
main_doct_name	主治医师姓名	S1	AN..100	必填	具有主治医师专业技术职务资格的医师	GB
main_doct_no	主治医师编号	S1	AN..64	必填	主治医师在院内编码	GB
chief_doct_name	主任医师姓名	S1	AN..100	必填	具有主任医师专业技术职务资格的医师	GB
chief_doct_no	主任医师编号	S1	AN..64	必填	主任医师在院内编码	GB
inhosp_doct_name	住院医师姓名	S1	AN..100	有则必填	住院医师也指管床医师	GB
inhosp_doct_no	住院医师编号	S1	AN..64	有则必填	住院医师也指管床医师	GB

sign_time	签名时间	DT	DT15	必填	符合 【YYYYMMDDHH24MISS】	GB
fact_hospital_day	实际住院天数	N	N..7	必填		GB
inhosp_time	入院时间	DT	DT15	必填	符合 【YYYYMMDDHH24MISS】	GB
inhosp_case	入院情况	S1	AN..2000	必填	患者入院情况描述	GB
outhosp_time	出院时间	DT	DT15	必填	符合 【YYYYMMDDHH24MISS】	GB
outhosp_depart_no	出院科室编号	S1	AN..64	必填	取值：《CT08.00.002 科室代码》代码	GB
outhosp_depart_name	出院科室名称	S1	AN..64	必填	取值：《CT08.00.002 科室代码》名称	GB
outhosp_depart_no_exp	院内出院科室编号	S1	AN..64	必填	院内科室代码	GB
outhosp_depart_name_exp	院内出院科室名称	S1	AN..64	必填	院内科室名称	GB
treat_process_desc	诊疗过程描述	S1	AN..2000	有则必填	指患者在住院过程治疗总的描述	GB
outhosp_sympt_desc	出院时症状与体征	S1	AN..2000	有则必填		GB
positive_auxiliary_res	阳性辅助检查结果	S1	AN..2000	有则必填	无数据则填“无”	GB
four_tcm_observes	中医“四诊”观察结果	S1	AN..1000	有则必填		GB
therapeutic_treat	治则治法	S1	AN..1000	有则必填		GB
tcm_medi_decoction_method	中药煎煮方法	S1	AN..1000	有则必填		GB
drug_use_tcm_way	中药用药方法	S1	AN..1000	有则必填		GB
outhosp_doct_ad	出院医嘱	S1	AN..2000	必填		GB

treat_res_code	治疗结果代码	S3	N..4	必填	取值：《CV05.10.010 病情转归代码表》值域表中代码对应的代码值，例如：“1”	GB
treat_res_name	治疗结果名称	S1	AN..16	必填	取值：《CV05.10.010 病情转归代码表》值域表中代码对应的代码名称，例如：“治愈”	GB
proc_proc_descr	手术过程描述	S1	AN..2000			GB
outhosp_diag_descr	出院诊断描述	S1	AN..2000	必填		
outhosp_case	出院情况	S1	AN..2000	必填	出院时描述	
update_time	业务数据更新时间	DT	DT15		业务系统数据更新时间符合【YYYYMMDDHH24MISS】	
business_generate_time	业务数据产生时间	DT	DT15	必填	此条数据在业务系统的产生时间，符合【YYYYMMDDHH24MISS】	

7.8.4.5.1. 出院记录_诊断 (t_outhosp_diag)

字段名	数据项	类型	宽度	要求	说明	来源
data_id	数据主键	S1	AN..64	必填	联合主键：数据唯一标识，例如：诊断流水号	
hospital_no	住院号	S1	AN..36	必填	联合主键：本次住院的流水号，住院号+住院次数	
business_no	业务编号	S1	AN..64	必填	与主表 business_no 值一致	
org_code	机构代码	S1	AN..32	必填	联合主键 见附件：广西壮族自治区医疗机构代码文档	
org_name	机构名称	S1	AN..70	必填	见附件：广西壮族自治区医疗机构代码文档	
inhosp_west_med_diag_code	入院诊断-西医诊断编码	S3	AN..64	必填	取值：“ICD-10”值域表中代码对应的代码值	
inhosp_west_med_diag_name	入院诊断-西医诊断名称	S1	AN..512	必填	取值：“ICD-10”值域表中代码对应的代码名称	

inhosp_diag_sy_code	入院诊断-中医病名代码	S3	AN..64	有则必填	患者所患疾病在中医病名特定分类体系中的代码,取值《GB/T 15657-1995-3 中医病证分类与代码》,根据项目项目实际情况本地化
inhosp_diag_sy_name	入院诊断-中医病名名称	S1	AN..512	有则必填	患者所患疾病的中医病名,取值《GB/T 15657-1995-3 中医病证分类与代码》,根据项目项目实际情况本地化
inhosp_sy_tcm_code	入院诊断-中医证候代码	S1	AN..64	有则必填	患者所患疾病在中医证候特定分类体系中的代码,取值《GB/T 15657-1995-6 中医证候代码》,根据项目项目实际情况本地化
inhosp_sy_tcm_name	入院诊断-中医证候名称	S1	AN..512	有则必填	患者所患疾病的中医证候名称,取值《GB/T 15657-1995-6 中医证候代码》,根据项目项目实际情况本地化
outhosp_west_med_diag_code	出院诊断-西医诊断编码	S3	AN..64	必填	取值:“ICD-10”值域表中代码对应的代码值
outhosp_west_med_diag_name	出院诊断-西医诊断名称	S1	AN..512	必填	取值:“ICD-10”值域表中代码对应的代码名称
outhosp_diag_sy_code	出院诊断-中医病名代码	S3	AN..64	有则必填	患者所患疾病在中医病名特定分类体系中的代码,取值《GB/T 15657-1995-3 中医病证分类与代码》,根据项目项目实际情况本地化
outhosp_diag_sy_name	出院诊断-中医病名名称	S1	AN..512	有则必填	患者所患疾病的中医病名,取值《GB/T 15657-1995-3 中医病证分类与代码》,根据项目项目实际情况本地化
outhosp_sy_tcm_code	出院诊断-中医证候代码	S1	AN..64	有则必填	患者所患疾病在中医证候特定分类体系中的代码,取值《GB/T 15657-1995-6 中医证候代码》,根据项目项目实际情况本地化

outhosp_sy_tc m_name	出院诊断-中医 证候名称	S1	AN..512	有则 必填	患者所患疾病的中医证候名 称,取值《GB/T 15657- 1995-6 中医证候代码》,根 据项目项目实际情况本地化	
diag_time	诊断时间	DT	DT15	必填	符合【YYYYMMDDHH24MISS】	GB
diag_comment	诊断备注	S1	AN..2000			
update_time	业务数据更新 时间	DT	DT15		业务系统数据更新时间符合 【YYYYMMDDHH24MISS】	
business_gene r_time	业务数据产生 时间	DT	DT15	必填	此条数据在业务系统的产生 时间,符合 【YYYYMMDDHH24MISS】	

7.8.5. 门诊住院通用病历

7.8.5.1. 会诊记录 (t_consult)

业务说明: 如果是门急诊会诊记录, 就诊流水号 (diag_no) 与门急诊就诊记录关联。每天凌晨 (00:00) 上传前一天所有的门诊会诊记录, 如果是住院会诊记录则出院后 15 天内上传, 就诊流水号 (diag_no) 和入院登记关联。

建议提供数据表: 会诊记录

建议提供模块: 远程会诊系统、电子病历

字段名	数据项	类型	宽度	要求	说明	来源
consult_no	会诊流水号	S1	AN..32	必填	联合主键	
diag_no	就诊流水号	S1	AN..32	必填	联合主键: 和入院登记中的 diag_no 进行关联	
business_no	业务编号	S1	AN..64	必填	填写内容为: 机构唯一 标识(组织机构代码)+ “_”+会诊流水号	
org_code	机构代码	S1	AN..32	必填	联合主键 见附件: 广西壮族自治区 医疗机构代码文档	
patient_org_no	注册机构的患者 编号	S1	AN..64	必填	联合主键: 机构内部档 案号, 上传院内 EMPI 编 号患者在医疗机构注册 的患者主索引标识符, 与患者基本信息主键关	

					联,	
upload_status_mark	数据上传标识	S2	N1	必填	标识与该条记录相关联的操作。 1:表示新增 2:表示覆盖或更新 3:表示删除	
org_name	机构名称	S1	AN..70	必填	见附件：广西壮族自治区医疗机构代码文档	
patient_name	患者姓名	S1	AN..50	必填		GB
health_e_code	电子健康码	S1	AN..128	有则必填	“电子健康码”是卫生健康部门依据居民身份证及其他法定证件为城乡居民办理的统一标准、全区通用的就诊服务卡，便于居民获取连续医疗服务和免费基本公共卫生服务，动态掌握个人全生命周期电子健康档案，方便群众就医与健康管理的统一标准。	GX
gender_code	性别代码	S3	N1	必填	取值：《GB/T 2261.1-2003 人的性别代码》值域表中代码对应的代码值，例如：“0”	GB
gender_name	性别名称	S1	AN..32	必填	取值：《GB/T 2261.1-2003 人的性别代码》值域表中代码对应的代码名称，例如：“未知的性别”	GB
birth_date	出生日期	D	D8	必填	符合【YYYYMMDD】的格式	GB
id_card_type_code	证件类型代码	S3	N2..5	有则必填	取值：《CV02.01.101 身份证件类别代码》值域表中代码对应的代码值，例如：“01”	GB
id_card_type_name	证件类型名称	S1	AN..32	有则必填	取值：《CV02.01.101 身份证件类别代码》值域表中代码对应的代码名称，例如：“居民身份	GB

					证”	
id_card_value	证件号码	S1	AN..36	必填		GB
diag_type_code	就诊类型代码	S3	N1	必填	取值：《CV09.00.404患者类型代码表》值域表中代码对应的代码值，例如：“1”	GB
diag_type_name	就诊类型名称	S1	AN..16	必填	取值：《CV09.00.404患者类型代码表》值域表中代码对应的代码名称，例如：“门诊”	GB
pat_no	门（急）诊号	S1	AN..36	必填	按照某一特定编码规则赋予门（急）诊就诊对象的顺序号；为门诊就诊时，填写门诊号，住院号填“-”	GB
hospital_no	住院号	S1	AN..36	必填	为住院时，填写住院号，门诊号字段填“-”	GB
depart_no	科室编号	S1	AN..64	必填	取值：《CT08.00.002科室编号》代码	GB
depart_name	科室名称	S1	AN..64	必填	取值：《CT08.00.002科室代码》名称	GB
depart_no_exp	院内科室编号	S1	AN..64	必填	院内科室编号	
depart_name_exp	院内科室名称	S1	AN..64	必填	填写院内科室名称	
health_rec_no	健康档案编号	S1	N17	有则必填		GB
consult_form_no	会诊申请单编号	S1	AN..64	必填	会诊电子申请单编号	GB
apply_time	申请时间	DT	DT15	必填	符合【YYYYMMDDHH24MISS】	GB
ward_name	病区名称	S1	AN..100	必填	患者当前所在病区的名称	GB
room_no	病房号	S1	AN..32	必填	患者住院期间，所住病房对应的编号	GB

bed_no	病床号	S1	AN..64	必填	患者住院期间，所住床位对应的编号	GB
medica_rec_summary	病历摘要	S1	AN..1000	必填	对患者病情摘要的描述	GB
consult_time	会诊时间	DT	DT15	必填	符合【YYYYMMDDHH24MISS】	GB
tcm_mark	中医标志	S1	AN1	必填	取值：《CT01.00.002 是否代码》	
assist_check_res_descr	辅助检查结果描述	S1	AN..4000	有则必填	受检者其他辅助检查项目结果的描述	
therapeutic_treat	治则治法	S1	AN..1000	有则必填		GB
four_tcm_observ_res	中医“四诊”观察结果	S1	AN..1000	有则必填	中医“四诊”观察结果的详细描述，包括望、闻、问、切四诊内容	GB
treat_process_name	诊疗过程名称	S1	AN..500	有则必填	诊疗过程名称描述	GB
treat_process_descr	诊疗过程描述	S1	AN..2000	有则必填	对患者诊疗过程的详细描述	GB
consult_type	会诊类型	S1	AN..50	必填	申请会诊的类型描述，如：院内会诊、院外会诊、多学科会诊等	GB
consult_aim	会诊目的	S1	AN..500	有则必填	申请会诊医师就患者目前存在问题提出会诊要达到的目的	GB
consult_reason	会诊原因	S1	AN..500	必填		GB
consultat_ad	会诊意见	S1	AN..2000	必填		GB
update_time	业务数据更新时间	DT	DT15		业务系统数据更新时间符合【YYYYMMDDHH24MISS】	
business_generate_time	业务数据产生时间	DT	DT15	必填	此条数据在业务系统的产生时间，符合【YYYYMMDDHH24MISS】	

7.8.5.1.1. 会诊记录_诊断 (t_consult_diag)

字段名	数据项	类型	宽度	要求	说明	来源
data_id	数据主键	S1	AN..64	必填	联合主键：数据唯一标识，例如：诊断流水号	
consult_no	会诊流水号	S1	AN..32	必填	联合主键：本次会诊的流水号	
business_no	业务编号	S1	AN..64	必填	与主表 business_no 值一致	
org_code	机构代码	S1	AN..32	必填	联合主键 见附件：广西壮族自治区医疗机构代码文档	
org_name	机构名称	S1	AN..70	必填	见附件：广西壮族自治区医疗机构代码文档	
west_med_diag_code	西医诊断编码	S3	AN..64	必填	取值：“ICD-10”值域表中代码对应的代码值	
west_med_diag_name	西医诊断名称	S1	AN..512	必填	取值：“ICD-10”值域表中代码对应的代码名称	
diag_sy_code	中医病名代码	S3	AN..64	有则必填	患者所患疾病在中医病名特定分类体系中的代码, 取值《GB/T 15657-1995-3 中医病证分类与代码》，根据项目项目实际情况本地化	
diag_sy_name	中医病名名称	S1	AN..512	有则必填	患者所患疾病的中医病名, 取值《GB/T 15657-1995-3 中医病证分类与代码》，根据项目项目实际情况本地化	
sy_tcm_code	中医证候代码	S1	AN..64	有则	患者所患疾病在中医	

				必填	证候特定分类体系中的代码,取值《GB/T 15657-1995-6 中医证候代码》,根据项目项目实际情况本地化	
sy_tcm_name	中医证候名称	S1	AN..512	有则必填	患者所患疾病的中医证候名称,取值《GB/T 15657-1995-6 中医证候代码》,根据项目项目实际情况本地化	
diag_time	诊断时间	DT	DT15	必填	符合【YYYYMMDDHH24MISS】	GB
diag_comment	诊断备注	S1	AN..2000	有则必填		GB
update_time	业务数据更新时间	DT	DT15		业务系统数据更新时间符合【YYYYMMDDHH24MISS】	
business_generate_time	业务数据产生时间	DT	DT15	必填	此条数据在业务系统的产生时间,符合【YYYYMMDDHH24MISS】	

7.8.5.1.2. 会诊记录_会诊医师 (t_consult_doctor)

字段名	数据项	类型	宽度	要求	说明	来源
data_id	数据主键	S1	AN..64	必填	联合主键:数据唯一标识	
consult_no	会诊流水号	S1	AN..32	必填	联合主键:本次会诊的流水号	
business_no	业务编号	S1	AN..64	必填	与主表 business_no 值一致	
org_code	机构代码	S1	AN..32	必填	联合主键 见附件:广西壮族自治区医疗机构代码文	

					档	
org_name	机构名称	S1	AN..70	必填	见附件：广西壮族自治区医疗机构代码文档	
consult_appli_doct_code	会诊申请医师编号	S1	AN..64	必填	会诊医生在本院内的工号	
consult_appli_doct_name	会诊申请医师姓名	S1	AN..100	必填	会诊医生在本院内的姓名	
consult_doct_no	会诊医师编号	S1	AN..64	必填		GB
consult_doct_name	会诊医师姓名	S1	AN..100	必填		GB
consult_org_code	会诊医疗机构代码	S1	AN..32	必填		GB
consult_org_name	会诊医疗机构名称	S1	AN..70	必填		GB
consult_department_code	会诊科室编号	S1	AN..64	必填	取值： 《CT08.00.002 科室代码》代码	GB
consult_department_name	会诊科室名称	S1	AN..64	必填	取值： 《CT08.00.002 科室代码》名称	GB
consult_department_code_exp	院内会诊科室编号	S1	AN..64	必填	院内科室代码	
consult_department_name_exp	院内会诊科室名称	S1	AN..64	必填	院内科室名称	
respon_doct_code	责任医师编码	S1	AN..32	必填	责任医师在院内的编码	GB
duty_doct_name	责任医师姓名	S1	AN..100	必填	责任医师在正式登记注册的姓名	GB
update_time	业务数据更新时间	DT	DT15		业务系统数据更新时间符合 【YYYYMMDDHH24MISS】	
business_generate_time	业务数据产生时间	DT	DT15	必填	此条数据在业务系统的产生时间，符合	

time	间				【YYYYMMDDHH24MISS 】	
------	---	--	--	--	------------------------	--

7.8.5.2. 一般治疗处置记录

7.8.5.2.1. 一般手术记录 (t_operation_record)

业务说明：如果是门急诊一般手术记录，就诊流水号 (diag_no) 与门急诊就诊记录关联，每天凌晨 (00:00) 上传前一天所有的记录。如果是住院一般手术记录则出院后 15 天内上传，就诊流水号 (diag_no) 和入院登记关联。

建议提供表：手术记录表

建议提供系统：电子病历

字段名	数据项	类型	宽度	要求	说明	来源
proc_no	手术记录流水号	S1	AN..64	必填	联合主键	
diag_no	就诊流水号	S1	AN..32	必填	联合主键：和入院登记中的 diag_no 进行关联	GX
business_no	业务编号	S1	AN..64	必填	填写内容为：机构唯一标识(组织机构代码)+“_”+手术记录流水号	
org_code	机构代码	S1	AN..32	必填	联合主键 见附件：广西壮族自治区医疗机构代码文档	
patient_org_no	注册机构的患者编号	S1	AN..64	必填	联合主键：机构内部档案号，上传院内 EMPI 编号患者在医疗机构注册的患者主索引标识符，与患者基本信息主键关联，	
upload_status_mark	数据上传标识	S2	N1	必填	标识与该条记录相关联的操作。1:表示新增 2:表示覆盖或更新 3:表示删除	
org_name	机构名称	S1	AN..70	必	见附件：广西壮族自治区医疗机构代码文	

				填	档	
patient_name	患者姓名	S1	AN..50	必填		
health_e_code	电子健康码	S1	AN..128	有则必填	“电子健康码”是卫生健康部门依据居民身份证及其他法定证件为城乡居民办理的统一标准、全区通用的就诊服务卡，便于居民获取连续医疗服务和免费基本公共卫生服务，动态掌握个人全生命周期电子健康档案，方便群众就医与健康管理	GX
gender_code	性别代码	S3	N1	必填	取值：《GB/T 2261.1-2003 人的性别代码》值域表中代码对应的代码值，例如：“0”	GB
gender_name	性别名称	S1	AN..32	必填	取值：《GB/T 2261.1-2003 人的性别代码》值域表中代码对应的代码名称，例如：“未知的性别”	GB
birth_date	出生日期	D	D8	必填	符合【YYYYMMDD】的格式	GB
id_card_type_code	证件类型代码	S3	N2..5	有则必填	取值：《CV02.01.101 身份证件类别代码》值域表中代码对应的代码值，例如：“01”	GB
id_card_type_name	证件类型名称	S1	AN..32	有则必填	取值：《CV02.01.101 身份证件类别代码》值域表中代码对应的代码名称，例如：“居民身份证”	GB
id_card_value	证件号码	S1	AN..36	必填		GB

diag_type_code	就诊类型代码	S3	N1	必填	取值：《CV09.00.404患者类型代码表》值域表中代码对应的代码值，例如：“1”	GB
diag_type_name	就诊类型名称	S1	AN..16	有则必填	取值：《CV09.00.404患者类型代码表》值域表中代码对应的代码名称，例如：“门诊”	GB
pat_no	门（急）诊号	S1	AN..36	必填	按照某一特定编码规则赋予门（急）诊就诊对象的顺序号；为门诊就诊时，填写门诊号，住院号填“-”	GB
hospital_no	住院号	S1	AN..36	必填	为住院时，填写住院号，门诊号字段填“-”	GB
ward_name	病区名称	S1	AN..100	必填	填写院内病区名称	GB
room_no	病房号	S1	AN..32	必填		GB
ward_code	病区代码	S1	AN..100	有则必填	填写院内病区代码	GB
bed_no	病床号	S1	AN..64	必填		GB
depart_no	科室编号	S1	AN..64	必填	本次就诊科室编码，取值：《CT08.00.002科室编号》代码	GB
depart_name	科室名称	S1	AN..64	必填	本次就诊科室名称，取值：《CT08.00.002科室代码》名称	GB
proc_apply_no	手术申请单编号	S1	AN..32	必填		GB
proc_code	手术及操作代码	S3	AN..64	必填	取值：“ICD-9-CM-3”值域表中代码对应的	GB

					代码值	
proc_name	手术及操作名称	S1	AN..100	有则必填	取值：“ICD-9-CM-3”值域表中代码对应的代码名称	GB
proc_duration	手术持续时间	N	N..3		单位：分钟	GX
proc_sort_code	手术分类代码	S3	N..4	有则必填	取值：《CT05.10.011手术分类代码》	
proc_sort_name	手术分类名称	S1	AN..10	有则必填	取值：《CT05.10.011手术分类代码》	
proc_level_code	手术级别代码	S3	N..4	有则必填	取值：《CV05.10.024手术级别代码》	GB
proc_level_name	手术级别名称	S1	AN..100	有则必填	取值：《CV05.10.024手术级别代码》	GB
proc_department_code	手术执行科室编码	S1	AN..32	有则必填	取值：《CT08.00.002科室代码》代码	GB
proc_department_name	手术执行科室名称	S1	AN..64	有则必填	取值：《CT08.00.002科室代码》名称	GB
proc_department_code_exp	手术执行科室院内编码	S1	AN..32	有则必填	院内科室代码	
proc_department_name_exp	手术执行科室院内名称	S1	AN..100	有则必	院内科室名称	

				填		
pathological_exam	病理检查	S1	AN..20 0			GB
other_med_disposal	其他医学处置	S1	AN..20 0			GB
operator_no	手术者编号	S1	AN..64	必填		GB
operator_name	手术者姓名	S1	AN..10 0	必填		GB
assist1_no	I助编码	S1	AN..32	有则必填		GB
assist1_name	I助姓名	S1	AN..50	必填		GB
oassist2_no	II助编码	S1	AN..32	有则必填		GB
oassist2_name	II助姓名	S1	AN..50	有则必填		GB
operator_operator_name	手术者及助手姓名	S1	AN..10 0	有则必填	如果是描述，填写这一栏	
preo_inhosp_infec_mark	术前是否发生院内感染	S1	AN1	有则必填	取值：《CT01.00.002 是否代码》	GB
pre_antibiotics_mark	是否预防使用抗菌药物	S1	AN1	有则必填	取值：《CT01.00.002 是否代码》	
pre_antibioti	预防使用抗	N	N..3	有则		GB

cs_days	菌药物天数			必填		
proc_start_time	手术开始时间	DT	DT15	必填	【YYYYMMDDHH24MISS】	GB
proc_end_time	手术结束时间	DT	DT15	必填	【YYYYMMDDHH24MISS】	GB
outstand_proc_time_mark	是否超出标准手术时间	S1	AN1	有则必填	取值：《CT01.00.002 是否代码》	GB
aseptic_surgery_mark	是否无菌手术	S1	AN1	有则必填	取值：《CT01.00.002 是否代码》	GB
infect_aseptic_surgery_mark	无菌手术是否感染	S1	AN1	有则必填	取值：《CT01.00.002 是否代码》，如果是无菌手术，必填	GB
postproc_situation	手术后情况	S1	AN..200	有则必填		GB
procpatient_type_code	手术患者类型代码	S3	N..4		取值：《CT01.00.031 手术患者类型代码》	
procpatient_type_name	手术患者类型名称	S1	AN..20		取值：《CT01.00.031 手术患者类型代码》	
majorsurgery_mark	是否主要手术	S1	AN1		取值：《CT01.00.002 是否代码》	GB
in_resus_time	入复苏室时间	DT	DT15		符合 【YYYYMMDDHH24MISS】	GB
out_resus_time	出复苏室时间	DT	DT15		符合 【YYYYMMDDHH24MISS】	GB
cancel_electproc_mark	是否择期取消手术	S1	AN1	有则必	取值：《CT01.00.002 是否代码》	

				填		
inhosp_doct_no	住院医师编号	S1	AN..64	必填		GB
inhosp_doct_name	住院医师姓名	S1	AN..100	必填		GB
relevant_order	相关医嘱 ID	S1	AN..32	有则必填		
day_ope_mark	日间手术标志	S1	AN1	有则必填	取值：《CT01.00.002 是否代码》	GB
operation_typ	手术类型	S1	N1	有则必填	取值：《GX99.02.065 手术类型》	GB
enter_operoom_time	进手术室时间	DT	DT15	有则必填	符合 【YYYYMMDDHH24MISS】	GB
out_operoom_time	出手术室时间	DT	DT15	有则必填	符合 【YYYYMMDDHH24MISS】	GB
Instructor_no	指导医师编号	S1	AN..18	有则必填		GB
Instructor_name	指导医师姓名	S1	AN..50	有则必填		GB
tumour_unit	肿瘤部位计量单位	S1	AN..64	有则必填		GB

tumour_measured_quantity	肿瘤计量数量	S1	N..5	有则必填		GB
proc_cut_type_code	手术切口类别代码	S3	N..4	有则必填	取值：《CV05.10.022 手术切口类别代码表》值域表中代码对应的代码值，例如：“1”	GB
proc_cut_type_name	手术切口类别名称	S1	AN..64	有则必填	取值：《CV05.10.022 手术切口类别代码表》值域表中代码对应的代码名称，例如：“0 类切口”	GB
start_ofantimi_use	抗菌药物使用开始时间	DT	DT15	有则必填	符合【YYYYMMDDHH24MISS】，如果使用抗菌药物，必填	GB
stop_ofantimi_use	抗菌药物使用结束时间	DT	DT15	有则必填	符合【YYYYMMDDHH24MISS】，如果使用抗菌药物，必填	GB
antimi_use_purpose	抗菌药物用药目的	S1	N1	有则必填	使用抗菌药物的目的，包括以治疗为目的和以预防为目的的两种 1 预防 2 治疗	GB
purpose_antibiotics	抗菌药物用药途径	S1	AN..3	有则必填	取值：《CV06.00.102 用药途径代码表》	GB
antib_ope_preven_mark	手术预防用抗菌药物标志	S1	AN1	有则必填	取值：《CT01.00.002 是否代码》	GB
preven_antibi_cepha_mark	预防性用抗菌药物选择一、二代头	S1	AN1	有则必填	取值：《CT01.00.002 是否代码》手术预防使用抗菌药物是否选	GB

	孢菌素标志			填	择一、二代头孢菌素	
operation_no	手术序号	S1	AN..6	有则必填	指本条记录表述的是第几个手术。	GB
latrog_operation	医源性手术标志	S1	AN1	有则必填	取值：《CT01.00.002 是否代码》指该手术是否由医院原因导致。	GB
source_of_operation	手术来源标志	S1	AN1	有则必填	取值：《CT01.00.002 是否代码》指是否源于本院的手术。	GB
postoper_complic_mark	术后并发症标志	S2	N1	有则必填	0：无；1：有；2：不明确	GB
postoper_complic_code	手术并发症编码	S1	AN..64	有则必填	取值：“ICD-10”值域表中代码对应的代码名称	GB
postoper_complic_name	手术并发症名称	S1	AN..200	有则必填	取值：“ICD-10”值域表中代码对应的代码值	GB
frozen_section_mark	冰冻切片标志	S1	AN1	有则必填	取值：《CT01.00.002 是否代码》。是否做冰冻切片	GB
free_and_para_f_mark	冰冻与石蜡诊断符合标志	S2	N1	有则必填	0：否；1：是；2：未做	GB
return_operoom_mark	重返手术室标志	S1	AN1	有则必填	取值：《CT01.00.002 是否代码》手术患者重返手术室再次手术指在同一次住院期间，因各种原因导致	GB

					患者需进行计划外再次手术	
proc_position_code	手术体位代码	S3	N..4	有则必填	取值：《CV06.00.223手术体位代码表》值域表中代码对应的代码值，例如：“1”	GB
proc_position_name	手术体位名称	S3	AN..1000	有则必填	取值：《CV06.00.223手术体位代码表》值域表中代码对应的代码名称，例如：“仰卧位”	GB
skin_disinfection	皮肤消毒描述	S1	AN..200	有则必填		GB
op_process_desc	手术过程描述	S1	AN..2000	有则必填	实施手术/操作的详细描述	GB
operation_history_mark	手术史标志	S1	AN1	有则必填	取值：《CT01.00.002是否代码》	GB
proc_cut_desc	手术切口描述	S1	AN..200	有则必填		GB
amount_bleeding	出血量 (ml)	S1	N..5	有则必填		GB
iInfusion_volume	输液量 (ml)	S1	N..5	必填		GB
transfuse_blood_num	输血量 (ml)	S1	N..7	有则必填		GB

urine_volume	尿量 (ml)	S1	N..4	有则必填		GB
preope_medication	术前用药	S1	AN..200	有则必填	多项时用“;”号隔开	GB
intraope_medication	术中用药	S1	AN..100	有则必填	多项时用“;”号隔开	GB
transfuse_reaction_mark	输血反应标志	S1	AN1	有则必填	取值:《CT01.00.002 是否代码》	GB
dev_nurse_no	器械护士编号	S1	AN..18	有则必填		GB
dev_nurse_name	器械护士姓名	S1	AN..100	有则必填		GB
visiting_nurse_no	巡台护士编号	S1	AN..18	有则必填		GB
visiting_nurse_name	巡台护士姓名	S1	AN..50	有则必填		GB
drainage_mark	引流标志	S1	AN1	必填	取值:《CT01.00.002 是否代码》	GB
drainage_material_name	引流材料名称	S1	AN..200	有则必填		GB

drainage_material_num	引流材料数目	S1	AN..200	有则必填		GB
place	放置部位	S1	AN..50	有则必填	引流管放置在病人体内的具体位置	GB
proc_room_no	手术间编号	S1	AN..128	有则必填		GB
op_group_no	手术组号	S1	AN..6	有则必填	用以标记同时做的手术。	GB
intervention_name	介入物名称	S1	AN..1000	有则必填		GB
proc_part_code	手术及操作目标部位代码	S3	AN..32	有则必填	取值：《CT01.00.030手术操作部位代码》	
proc_part_name	手术及操作目标部位名称	S1	AN..64	有则必填	取值：《CT01.00.030手术操作部位代码》	
proc_part_code_exp	院内手术及操作目标部位代码	S1	AN..32	有则必填	院内手术操作部位编码	
proc_part_name_exp	院内手术及操作目标部位名称	S1	AN..64	有则必填	院内手术操作部位名称	
proc_time	手术及操作日期时间	DT	DT15		【YYYYMMDDHH24MISS】	

proc_cut_union_class_code	手术切口愈合等级代码	S3	N..4	有则必填	取值：《CV05.10.023 手术切口愈合等级代码》
proc_cut_union_class_name	手术切口愈合等级名称	S1	AN..100	有则必填	取值：《CV05.10.023 手术切口愈合等级代码》
update_time	业务数据更新时间	DT	DT15		业务系统数据更新时间符合【YYYYMMDDHH24MISS】
business_generate_time	业务数据产生时间	DT	DT15	必填	此条数据在业务系统的产生时间，符合【YYYYMMDDHH24MISS】

7.8.5.2.1.1. 手术记录_诊断 (t_operation_record_diag)

字段名	数据项	类型	宽度	要求	说明	来源
data_id	数据主键	S1	AN..64	必填	联合主键：数据唯一标识，例如：诊断流水号	
proc_no	手术记录流水号	S1	AN..64	必填	联合主键	
business_no	业务编号	S1	AN..64	必填	与主表 business_no 值一致	
org_code	机构代码	S1	AN..32	必填	联合主键 见附件：广西壮族自治区医疗机构代码文档	
org_name	机构名称	S1	AN..70	必填	见附件：广西壮族自治区医疗机构代码文档	
pre_diag_code	术前诊断编码	S3	AN..64	有则必填	取值：“ICD-10”值域表中代码对应的代码值	GB
pre_diag_name	术前诊断名称	S1	AN..512	有则必填	取值：“ICD-10”值域表中代码对应的代码名称	GB
after_diag_	术后诊断编	S3	AN..64	有则	取值：“ICD-10”值域表	GB

字段名	数据项	类型	宽度	要求	说明	来源
code	码			必填	中代码对应的代码值	
after_diag_name	术后诊断名称	S1	AN..512	有则必填	取值：“ICD-10”值域表中代码对应的代码名称	GB
diag_time	诊断时间	DT	DT15	有则必填	符合【YYYYMMDDHH24MISS】	
diag_comment	诊断备注	S1	AN..2000	有则必填		
update_time	业务数据更新时间	DT	DT15		业务系统数据更新时间符合【YYYYMMDDHH24MISS】	
business_generator_time	业务数据产生时间	DT	DT15	必填	此条数据在业务系统的产生时间，符合【YYYYMMDDHH24MISS】	

7.8.5.2.1.2. 手术记录_麻醉 (t_operation_record_anesthesia)

字段名	数据项	类型	宽度	要求	说明	来源
proc_no	手术流水号	S1	AN..64	必填	联合主键：数据唯一标识，例如：手术序列号	
anesthesia_no	麻醉记录流水号	S1	AN..64	必填	联合主键	
business_no	业务编号	S1	AN..64	必填	与主表 business_no 值一致	
org_code	机构代码	S1	AN..32	必填	联合主键 见附件：广西壮族自治区医疗机构代码文档	
org_name	机构名称	S1	AN..70	必填	见附件：广西壮族自治区医疗机构代码文档	GB
anaes_department_no	麻醉执行科室编号	S1	AN..64		取值：《CT08.00.002 科室编号》代码	GB

anaes_depart_name	麻醉执行科室名称	S1	AN..64		取值：《CT08.00.002 科室代码》名称	GB
anaes_depart_no_exp	麻醉执行科室院内代码	S1	AN..32		院内科室代码	GB
anaes_depart_name_exp	麻醉执行科室院内名称	S1	AN..100		院内科室名称	GB
anaes_effect	麻醉效果	S1	AN..1000			GB
anaes_doct_no	麻醉医师编号	S1	AN..64	必填		GB
anaes_doct_name	麻醉医师姓名	S1	AN..100	必填		GB
anaes_way_code	麻醉方法代码	S3	N..3	有则必填	取值：《CV06.00.103 麻醉方法代码表》	GB
anaes_way_name	麻醉方法名称	S1	AN..64	有则必填	取值：《CV06.00.103 麻醉方法代码表》	GB
anaes_level_code	麻醉分级代码	S3	N..4		取值：《CT05.10.012 麻醉分级代码》	GB
anaes_level_name	麻醉分级名称	S1	AN..32		取值：《CT05.10.012 麻醉分级代码》	GB
anaes_asa_code	麻醉 ASA 分级代码	S3	N..4		取值：《CT05.01.008 麻醉 ASA 分级代码》	GB
anaes_asa_name	麻醉 ASA 分级名称	S1	AN..100		取值：《CT05.01.008 麻醉 ASA 分级代码》	GB
anaes_medi_code	麻醉药物代码	S3	N..4		取值：《CT05.01.008 麻醉药物代码》	GB
anaes_medi_name	麻醉药物名称	S1	AN..100		取值：《CT05.01.008 麻醉药物代码》	GB
anesthetic_dose	麻醉药物剂量	S1	AN..20			GB
anesthetic_dose_unit	麻醉药物计量单位	S1	AN..10			GB
anaes_start_time	麻醉开始时间	DT	DT15		符合 【YYYYMMDDHH24MISS 】	GB

anaes_end_time	麻醉结束时间	DT	DT15		符合 【YYYYMMDDHH24MISS】	GB
anase_compl_code	麻醉合并症代码	S3	N..4		取值：《CT05.01.008 麻醉合并症代码》	GB
anase_compl_name	麻醉合并症名称	S1	AN..100		取值：《CT05.01.008 麻醉合并症代码》	GB
anase_compl_desc	麻醉合并症描述	S1	AN..1000			GB
pre_anaes_use_drug	麻醉前用药	S1	AN..1000	有则必填		GB
anesthesia_duration	麻醉持续时间 (分钟)	N	N..5	有则必填		GB
anesth_resp_mark	麻醉反应标志	S1	N1	有则必填	取值：《CT90.00.006 麻醉反应标志》	GB
anesth_death_mark	麻醉死亡标志	S1	AN1	有则必填	取值：《CT01.00.002 是否代码》	GB
update_time	业务数据更新时间	DT	DT15		业务系统数据更新时间符合 【YYYYMMDDHH24MISS】	
business_generate_time	业务数据产生时间	DT	DT15	必填	此条数据在业务系统的产生时间，符合 【YYYYMMDDHH24MISS】	

7.8.5.2.1.3. 手术记录_随访 (t_operation_record_follow)

字段名	数据项	类型	宽度	要求	说明	来源
proc_no	手术流水号	S1	AN..64	必填	联合主键：数据唯一标识，例如：手术序列号	
follow_serial_no	随访流水号	S1	AN..32	必填	联合主键：随访的唯一标识	
business_no	业务编号	S1	AN..64	必填	与主表 business_no 值一致	

org_code	机构代码	S1	AN..32	必填	联合主键 见附件：广西壮族自治区医疗机构代码文档	
org_name	机构名称	S1	AN..70	必填	见附件：广西壮族自治区医疗机构代码文档	
file_number	患者档案号	S1	AN..64	必填		GX
patient_name	患者姓名	S1	AN..50	必填		GX
follow_way_code	随访方式代码	S3	N..4	必填	值域取值： 《CV06.00.207 随访方式代码表》	GX
follow_way_name	随访方式名称	S1	AN..50	必填	值域取值： 《CV06.00.207 随访方式代码表》	GX
follow_date	随访日期	D	D8	必填	符合【YYYYMMDD】的格式	GX
follow_cycle_code	随访周期建议代码	S1	N2..5	有则必填	值域取值： 《CV06.00.208 随访周期建议代码表》	GX
follow_cycle_name	随访周期建议名称	S1	AN..50	有则必填	值域取值： 《CV06.00.208 随访周期建议代码表》	
follow_desc	随访描述	S1	AN..50 0	必填		GX
med_dispose_desc	医学处置	S1	AN..50 0	有则必填		GX
follow_doctor_code	随访医生编号	S1	AN..16	有则必填		GX
follow_doctor_name	随访医生姓名	S1	AN..50	必填		GX
update_time	业务数据更新时间	DT	DT15		业务系统数据更新时间符合 【YYYYMMDDHH24MISS】	

business_generator_time	业务数据产生时间	DT	DT15	必填	此条数据在业务系统的产生时间，符合【YYYYMMDDHH24MISS】	
-------------------------	----------	----	------	----	-------------------------------------	--

7.8.5.2.2. 输血记录 (t_transfuse)

业务说明：如果是门急诊输血记录，就诊流水号 (diag_no) 与门急诊就诊记录关联，每天凌晨 (00:00) 上传前一天所有的记录。如果是住院输血记录则出院后 15 天内上传，就诊流水号 (diag_no) 和入院登记关联。

建议提供表：输血记录表

建议提供系统：电子病历

字段名	数据项	类型	宽度	要求	说明	来源
transfuse_no	输血记录流水号	S1	AN..32	必填	联合主键	
diag_no	就诊流水号	S1	AN..32	必填	联合主键：和入院登记中的 diag_no 进行关联	GX
business_no	业务编号	S1	AN..64	必填	填写内容为：机构唯一标识(组织机构代码)+“_”+输血记录流水号	
org_code	机构代码	S1	AN..32	必填	联合主键 见附件：广西壮族自治区医疗机构代码文档	
patient_org_no	注册机构的患者编号	S1	AN..64	必填	联合主键：机构内部档案号，上传院内 EMPI 编号患者在医疗机构注册的患者主索引标识符，与患者基本信息主键关联，	
upload_status_mark	数据上传标识	S2	N1	必填	标识与该条记录相关的操作。1:表示新增 2:表示覆盖或更新 3:表示删除	

org_name	机构名称	S1	AN..70	必填	见附件：广西壮族自治区医疗机构代码文档	
patient_name	患者姓名	S1	AN..50	必填		GX
health_e_code	电子健康码	S1	AN..128	有则必填	“电子健康码”是卫生健康部门依据居民身份证及其他法定证件为城乡居民办理的统一标准、全区通用的就诊服务卡，便于居民获取连续医疗服务和免费基本公共卫生服务，动态掌握个人全生命周期电子健康档案，方便群众就医与健康管理	GX
gender_code	性别代码	S3	N1	必填	取值：《GB/T 2261.1-2003 人的性别代码》值域表中代码对应的代码值，例如：“0”	GB
gender_name	性别名称	S1	AN..32	必填	取值：《GB/T 2261.1-2003 人的性别代码》值域表中代码对应的代码名称，例如：“未知的性别”	GB
birth_date	出生日期	D	D8	必填	符合【YYYYMMDD】的格式	GB
id_card_type_code	证件类型代码	S3	N2..5	有则必填	取值：《CV02.01.101 身份证件类别代码》值域表中代码对应的代码值，例如：“01”	GB
id_card_type_name	证件类型名称	S1	AN..32	有则必填	取值：《CV02.01.101 身份证件类别代码》值域表中代码对应的代码名称，例如：“居民”	GB

					身份证”	
id_card_value	证件号码	S1	AN..36	必填		GB
order_no	医嘱号	S1	AN..64	必填		
rec_form_no	电子申请单 编号	S1	AN..64	必填		GB
diag_type_code	就诊类型代 码	S3	N1	必填	取值： 《CV09.00.404 患者 类型代码表》值域表 中代码对应的代码 值，例如：“1”	GB
diag_type_name	就诊类型名 称	S1	AN..16	必填	取值： 《CV09.00.404 患者 类型代码表》值域表 中代码对应的代码名 称，例如：“门诊”	GB
pat_no	门（急）诊 号	S1	AN..36	必填	按照某一特定编码规 则赋予门（急）诊就 诊对象的顺序号；为 门诊就诊时，填写门 诊号，住院号填“- ”	GB
hospital_no	住院号	S1	AN..36	必填	为住院时，填写住院 号，门诊号字段填 “-”	GB
bed_no	病床号	S1	AN..64	有则 必填		GB
room_no	病房号	S1	AN..32	有则 必填		GB
ward_name	病区名称	S1	AN..10 0	有则 必 必		GB

				填		
depart_no	科室编号	S1	AN..64	必填	取值： 《CT08.00.002 科室 代码》代码	GB
depart_name	科室名称	S1	AN..64	必填	取值： 《CT08.00.002 科室 代码》名称	GB
depart_no_exp	院内科室编 号	S1	AN..64	必填	填写院内科室代码	
depart_name_exp	院内科室名 称	S1	AN..64	必填	填写院内科室名称	
doct_no	医师编号	S1	AN..64	必填		GB
doct_name	医师姓名	S1	AN..10 0	必填		GB
sign_time	签名时间	DT	DT15	必填	符合 【YYYYMMDDHH24MISS 】	GB
rh_code	Rh 血型代码	S3	N..4	有则 必填	取值： 《CV04.50.020Rh (D) 血型代码》值 域表中代码对应的代 码值，例如：“1”	GB
rh_name	Rh 血型名称	S1	AN..10 0	有则 必填	取值： 《CV04.50.020Rh (D) 血型代码》值 域表中代码对应的代 码名称，例如：“阴 性”	GB
abo_code	ABO 血型代码	S3	N..4	必填	取值： 《CV04.50.005ABO 血 型代码》值域表中代 码对应的代码值，例 如：“1”	GB
abo_name	ABO 血型名称	S1	AN..10	必填	取值： 《CV04.50.005ABO 血 型代码》值域表中代	GB

					码对应的代码名称， 例如：“A型”	
apply_abo_code	申请 ABO 血型代码	S3	N..4	必填	取值： 《CV04.50.005ABO 血型代码》值域表中代码对应的代码值，例如：“1”	GB
apply_abo_name	申请 ABO 血型名称	S1	AN..10	必填	取值： 《CV04.50.005ABO 血型代码》值域表中代码对应的代码名称，例如：“A型”	GB
apply_rh_code	申请 Rh 血型代码	S3	N..4	有则必填	取值： 《CV04.50.020Rh (D) 血型代码》值域表中代码对应的代码值，例如：“1”	GB
apply_rh_name	申请 Rh 血型名称	S1	AN..20	有则必填	取值： 《CV04.50.020Rh (D) 血型代码》值域表中代码对应的代码名称，例如：“阴性”	GB
transfuse_disease_change	输血过程病情变化	S1	AN..1000	有则必填		
deal_measure	不良反应处理措施	S1	AN..1000	有则必填		
transfuse_blood_time	输血时间	DT	DT15	必填	符合 【YYYYMMDDHH24MISS】	
transfuse_history_mark	输血史标识	S1	AN1	有则必填	取值： 《CT01.00.002 是否代码》	

transfuse_reaction_mark	输血反应标志	S1	AN1	必填	取值： 《CT01.00.002 是否代码》	
transfuse_times	输血次数	N	N..5	必填		GB
transfuse_reason	输血原因	S1	AN..1000	必填		GB
transfuse_rec	输血过程记录	S1	AN..2000	有则必填		GB
indication	输血指征	S1	AN..1000	有则必填		GB
trans_kind_code	输血性质代码	S3	N..4	必填	取值： 《GX99.01.009 输血性质代码》	GB
trans_kind_name	输血性质名称	S1	AN..20	必填	取值： 《GX99.01.009 输血性质代码》	GB
transfuse_reaction_type_code	输血反应类型代码	S3	N..4	必填	取值： 《CV05.01.040 输血反应类型代码表》	GB
transfuse_reaction_type_name	输血反应类型名称	S1	AN..20	必填	取值： 《CV05.01.040 输血反应类型代码表》	GB
update_time	业务数据更新时间	DT	DT15		业务系统数据更新时间符合 【YYYYMMDDHH24MISS】	
business_generate_time	业务数据产生时间	DT	DT15	必填	此条数据在业务系统的产生时间，符合 【YYYYMMDDHH24MISS】	

7.8.5.2.2.1. 输血记录_诊断 (t_trans_diag)

字段名	数据项	类型	宽度	要求	说明	来源
data_id	数据主键	S1	AN..64	必填	联合主键：数据唯一标识，例如：诊断流水号	
transfuse_no	输血记录流水号	S1	AN..32	必填	联合主键	
business_no	业务编号	S1	AN..64	必填	与主表 business_no 值一致	
org_code	机构代码	S1	AN..32	必填	联合主键 见附件：广西壮族自治区医疗机构代码文档	
org_name	机构名称	S1	AN..70	必填	见附件：广西壮族自治区医疗机构代码文档	
diag_code	诊断编码	S3	AN..64	必填	取值：“ICD-10”值域表中代码对应的代码值	GB
diag_name	诊断名称	S1	AN..512	必填	取值：“ICD-10”值域表中代码对应的代码名称	GB
diag_date	诊断日期	D	D8	必填		
diag_comment	诊断备注	S1	AN..2000	有则必填		
update_time	业务数据更新时间	DT	DT15		业务系统数据更新时间符合【YYYYMMDDHH24MISS】	
business_generate_time	业务数据产生时间	DT	DT15	必填	此条数据在业务系统的产生时间，符合【YYYYMMDDHH24MISS】	

7.8.5.2.2.2. 输血记录_输血 (t_trans_infusion)

字段名	数据项	类型	宽度	要求	说明	来源
data_id	数据主键	S1	AN..64	必填	联合主键：数据唯一标识	
transfuse_no	输血记录流水号	S1	AN..32	必填	联合主键	

business_no	业务编号	S1	AN..6 4	必填	与主表 business_no 值一致	
org_code	机构代码	S1	AN..3 2	必填	联合主键 见附件：广西壮族自治区医疗机构代码文档	
org_name	机构名称	S1	AN..7 0	必填	见附件：广西壮族自治区医疗机构代码文档	
blood_bag_no	血袋编号	S1	N..13	必填		GB
transfuse_blood_num	输血量 (mL)	N	N..7	必填		GB
transfuse_variety_code	输血品种代码	S3	N..5	必填	取值：《CV04.50.021 输血品种代码》值域表中代码对应的代码值，例如：“1”	GB
transfuse_variety_name	输血品种名称	S1	AN..3 2	必填	取值：《CV04.50.021 输血品种代码》值域表中代码对应的代码名称，例如：“红细胞”	GB
transfuse_duration	输血时长	N	N..7	必填	单位：分钟	GB
transfuse_blood_unit	输血量计量单位	S1	AN..4 0	必填		GB
transfuse_rh_code	输血 Rh 血型代码	S3	N..4	必填	取值：《CV04.50.020Rh (D) 血型代码》值域表中代码对应的代码值，例如：“1”	GB
transfuse_rh_name	输血 Rh 血型名称	S1	AN..1 0	必填	取值：《CV04.50.020Rh (D) 血型代码》值域表中代码对应的代码名称，例如：“阴性”	GB
transfuse_abo	输血 ABO 血型	S3	N..4	必填	取值：《CV04.50.005ABO 血	GB

_code	代码				型代码》	
transfuse_abo_name	输血 ABO 血型名称	S1	AN..10	必填	取值： 《CV04.50.005ABO 血型代码》值域表中代码对应的代码名称， 例如：“A 型”	GB
start_blood_trans_time	输血开始时间	DT	DT15	必填	符合 【YYYYMMDDHH24MISS】	GB
stop_blood_trans_time	输血结束时间	DT	DT15	必填	符合 【YYYYMMDDHH24MISS】	GB
update_time	业务数据更新时间	DT	DT15		业务系统数据更新时间符合 【YYYYMMDDHH24MISS】	
business_generator_time	业务数据产生时间	DT	DT15	必填	此条数据在业务系统的产生时间，符合 【YYYYMMDDHH24MISS】	

7.9. 转诊（院）记录

7.9.1. 转诊（院）记录(t_referral_info)

业务说明：如果是门急诊转诊（院）记录，就诊流水号（diag_no）与门急诊就诊记录关联，每天凌晨（00:00）上传前一天所有的记录。如果是住院转诊（院）记录则出院后 15 天内上传，就诊流水号（diag_no）和入院登记关联。

建议提供数据表：转科(院)记录表

建议提供模块：电子病历

字段名	数据项	类型	宽度	要求	说明	来源
transfer_no	转诊记录流水号	S1	AN..32	必填	联合主键	
diag_no	就诊流水号	S1	AN..32	必填	联合主键：和入院登记中的diag_no 进行关联	
business_no	业务编号	S1	AN..64	必填	填写内容为：机构唯一标识(组织机构代码)+“_”+转诊记录流水号	

org_code	机构代码	S1	AN..32	必填	联合主键 见附件：广西壮族自治区医疗机构代码文档	
patient_org_no	注册机构的患者编号	S1	AN..64	必填	联合主键：机构内部档案号，上传院内 EMPI 编号患者在医疗机构注册的患者主索引标识符，与患者基本信息主键关联，	
upload_status_mark	数据上传标识	S2	N1	必填	标识与该条记录相关联的操作。1:表示新增 2:表示覆盖或更新 3:表示删除	
org_name	机构名称	S1	AN..70	必填	见附件：广西壮族自治区医疗机构代码文档	GB
patient_name	患者姓名	S1	AN..50	必填		GB
health_e_code	电子健康码	S1	AN..128	有则必填	“电子健康码”是卫生健康部门依据居民身份证及其他法定证件为城乡居民办理的统一标准、全区通用的就诊服务卡，便于居民获取连续医疗服务和免费基本公共卫生服务，动态掌握个人全生命周期电子健康档案，方便群众就医与健康管理	GX
gender_code	性别代码	S3	N1	必填	取值：《GB/T 2261.1-2003 人的性别代码》值域表中代码对应的代码值，例如：“0”	GB
gender_name	性别名称	S1	AN..32	必填	取值：《GB/T 2261.1-2003 人的性别代码》值域表中代码对应的代码名称，例如：“未知的性别”	GB
birth_date	出生日期	D	D8	必填	符合【YYYYMMDD】的格式	GB
id_card_type_code	证件类型代码	S3	N2..5	有则必填	取值：《CV02.01.101 身份证件类别代码》值域表中代码对应的代码值，例如：“01”	GB

id_card_type_name	证件类别名称	S1	AN..32	有则必填	取值：《CV02.01.101 身份证件类别代码》值域表中代码对应的代码名称，例如：“居民身份证”	GB
id_card_value	证件号码	S1	AN..36	必填		GB
diag_type_code	就诊类型代码	S3	N1	必填	取值：《CV09.00.404 患者类型代码表》值域表中代码对应的代码值，例如：“1”	GB
diag_type_name	就诊类型名称	S1	AN..16	必填	取值：《CV09.00.404 患者类型代码表》值域表中代码对应的代码名称，例如：“门诊”	GB
pat_no	门（急）诊号	S1	AN..36	必填	按照某一特定编码规则赋予门（急）诊就诊对象的顺序号；为门诊就诊时，填写门诊号，住院号填“-”	GB
hospital_no	住院号	S1	AN..36	必填	为住院时，填写住院号，门诊号字段填“-”	GB
allergic_his	过敏史	S1	AN..2000	有则必填	若没有填写“无”	
proc_his	手术史	S1	AN..1000	有则必填	若没有填写“无”	
transfer_reason	转诊原因	S1	AN..1000	有则必填		
transfer_record	转诊记录	S1	AN..256	有则必填		
medica_rec_summary	病历摘要	S1	AN..1000	必填	对患者病情摘要的描述	
other_med_disposal	其他医学处置	S1	AN..200	必填		
relate_symptom	相关症状	S1	AN..2000	必填		
main_treatment_meas	主要治疗措施	S1	AN..256	必填		

assist_check_res_descr	辅助检查结果描述	S1	AN..4000	必填		
treat_program_descr	治疗方案描述	S1	AN..2000	有则必填		
deal_plan	处置计划	S1	AN..1000	必填		
past_dis_his	既往疾病史	S1	AN..128	有则必填	若没有填写“无”	
past_dis_his_type_code	既往疾病种类代码	S3	N..4	有则必填	取值：《CV02.10.005 既往常见疾病种类代码表》	
past_dis_his_type_name	既往疾病种类名称	S1	AN..100	有则必填	取值：《CV02.10.005 既往常见疾病种类代码表》	
health_problem_evaluat	健康问题评估	S1	AN..1000	有则必填		
rehabilitat_measures_guid	康复措施指导	S1	AN..256	有则必填		
proc_code	手术及操作代码	S3	AN..64	必填	取值：“ICD-9-CM-3”值域表中代码对应的代码值	
proc_name	手术及操作名称	S1	AN..100	必填	取值：CD-9-CM-3”值域表中代码对应的代码名称	
proc_time	手术及操作时间	DT	DT15	必填	【YYYYMMDDHH24MISS】	
transfer_department_time	转诊（院）时间	DT	DT15	必填	符合【YYYYMMDDHH24MISS】	GB
transfer_in_department_code	转入科室编号	S1	AN..64	必填	取值：《CT08.00.002 科室编号》代码	GB
transfer_in_department_name	转入科室名称	S1	AN..64	必填	取值：《CT08.00.002 科室代码》名称	GB
transfer_out_department_code	转出科室编号	S1	AN..64	必填	取值：《CT08.00.002 科室编号》代码	GB
transfer_out_department_name	转出科室名称	S1	AN..64	必填	取值：《CT08.00.002 科室代码》名称	GB
transfer_doctor_name	转诊医师姓名	S1	AN..50	必填		GB

transfer_doctor_code	转诊医师编号	S1	AN..18	有则必填		GB
transfer_out_organ_code	转出医疗机构组织机构代码	S1	AN..32			GB
transfer_out_organ_name	转出医疗机构组织机构名称	S1	AN..70	必填		GB
transfer_in_organ_code	转入医疗机构名称	S1	AN..70	必填		GB
transfer_in_organ_name	转入医疗机构代码	S1	AN..32			GB
success_flag	是否转诊成功	S1	AN1	必填	取值：《CT01.00.002 是否代码》	GB
update_time	业务数据更新时间	DT	DT15		业务系统数据更新时间符合【YYYYMMDDHH24MISS】	
business_generator_time	业务数据产生时间	DT	DT15	必填	此条数据在业务系统的产生时间，符合【YYYYMMDDHH24MISS】	

7.9.1.1.1. 转诊（院）记录_诊断（t_referral_diag）

字段名	数据项	类型	宽度	要求	说明	来源
business_no	业务编号	S1	AN..64	必填	与主表 business_no 值一致	
org_code	机构代码	S1	AN..32	必填	联合主键 见附件：广西壮族自治区医疗机构代码文档	
transfer_no	转诊记录流水号	S1	AN..32	必填	联合主键	GB
data_id	数据主键	S1	AN..64	必填	联合主键：数据唯一标识，例如：诊断流水号	
org_name	机构名称	S1	AN..70	必填	见附件：广西壮族自治区医疗机构代码文档	
diag_code	诊断编码	S3	AN..64	必填	取值：“ICD-10”值域表中代码对应的代码值	GB
diag_name	诊断名称	S1	AN..512	必填	取值：“ICD-10”值域表中代码对应的代码名称	GB
diag_date	诊断日期	D	D8	必填		

diag_comment	诊断备注	S1	AN..2000	有则必填	
update_time	业务数据更新时间	DT	DT15		业务系统数据更新时间符合【YYYYMMDDHH24MISS】
business_generator_time	业务数据产生时间	DT	DT15	必填	此条数据在业务系统的产生时间，符合【YYYYMMDDHH24MISS】

7.10. 医院体检记录

7.10.1. 医院体检_报告信息 (t_hoscheckup_report)

上传说明：每天凌晨（00:00）上传前一天所有的医院体检报告记录

建议提供数据表：体检表

建议提供模块：体检系统

字段名	数据项	类型	宽度	要求	说明	来源
diag_no	体检流水号	S1	AN..32	必填	联合主键：本次体检挂号流水号，保证唯一外键：与挂号表关联，若没有挂号直接体检则传体检系统本次体检编号，	
business_no	业务编号	S1	AN..64	必填	填写内容为：机构唯一标识(组织机构代码)+“_”+体检流水号	
org_code	机构代码	S1	AN..32	必填	联合主键 见附件：广西壮族自治区医疗机构代码文档	
patient_org_no	注册机构的患者编号	S1	AN..64	必填	联合主键：机构内部档案号，上传院内 EMPI 编号患者在医疗机构注册的患者主索引标识符，与患者基本信息主键关联，	
upload_status_mark	数据上传标识	S2	N1	必填	标识与该条记录相关联的操作。 1:表示新增 2:表示覆盖或更新 3:表	

					示删除	
org_name	机构名称	S1	AN..70	必填	见附件：广西壮族自治区医疗机构代码文档	
hos_name	体检人姓名	S1	AN..50	必填		GX
health_e_code	电子健康码	S1	AN..128	有则必填	“电子健康码”是卫生健康部门依据居民身份证及其他法定证件为城乡居民办理的统一标准、全区通用的就诊服务卡，便于居民获取连续医疗服务和免费基本公共卫生服务，动态掌握个人全生命周期电子健康档案，方便群众就医与健康管理	
gender_code	性别代码	S3	N1	必填	取值：《GB/T 2261.1-2003 人的性别代码》值域表中代码对应的代码值，例如：“0”	GX
gender_name	性别名称	S1	AN..32	有则必填	取值：《GB/T 2261.1-2003 人的性别代码》值域表中代码对应的代码名称，例如：“未知的性别”	GX
birth_date	出生日期	D	D8	必填	符合【YYYYMMDD】的格式	GX
marital_code	婚姻状况代码	S3	N2..5	有则必填	取值：《GB/T 2261.2-2003 婚姻状态代码》值域表中代码对应的代码值，例如：“10”	GX
marital_name	婚姻状况名称	S1	AN..32	有则必填	取值：《GB/T 2261.2-2003 婚姻状态代码》值域表中代码对应的代码名称，例如：“未婚”	GX
id_card_type_code	证件类型代码	S3	N2..5	有则必填	本人身份证件类别的代码，取值：《CV02.01.101 身份证件类别代码》值域中代码	GX

					对应的值，例如： “01”	
id_card_type_name	证件类别名称	S1	AN..32	有则必填	本人身份证件类别的代码,取值: 《CV02.01.101 身份证件类别代码》值域中名称对应的值,例如:“居民身份证”	GX
id_card_value	证件号码	S1	AN..36	必填		
occup_name	职业类别名称	S1	AN..64	有则必填	取值:《GB/T 2261.4-2003 从业状况(个人身份)代码》值域表中代码对应的代码名称,例如:“国家公务员”	
occup_code	职业类别代码	S3	N2	有则必填	取值:《GB/T 2261.4-2003 从业状况(个人身份)代码》值域表中代码对应的代码值,例如:“11”	
depart_checkup_mark	是否单位体检	S1	AN1	必填	取值:《CT01.00.002 是否代码》	
depart_name	单位名称	S1	AN..100	有则必填	如为单位组织的体检需填写单位名称	
depart_property_code	单位性质代码	S1	AN..10	有则必填	取值:《GX99.02.404 单位性质代码》	
depart_property_name	单位性质名称	S1	AN..100	有则必填	取值:《GX99.02.404 单位性质代码》	
comb_type_code	体检类型代码	S3	N..4	有则必填	取值:《GX99.02.067 体检类型代码表》	
comb_type_name	体检类型名称	S1	AN..20	有则必填	取值:《GX99.02.067 体检类型代码表》	
comb_type_name_exp	院内体检类别名称	S1	AN..50	必填	传院内体检类别名称	

physical_exam_name	体检套餐名称	S1	AN..100	有则必填	上传院内体检套餐名称或套餐描述	
mobilephone	手机号码	S1	AN..16	有则必填		
height	身高 (cm)	N	N2..5	有则必填		
weight	体重 (kg)	N	N3..5,1	有则必填		
bmi	体质指数	N	N5,2	有则必填		
waist	腰围 (cm)	N	N2..5	有则必填		
sbp	收缩压 (mmHg)	N	N2..6	有则必填		GB
dbp	舒张压 (mmHg)	N	N2..6	有则必填		GB
pulse	心率	N	N2..6	有则必填	单位时间内脉搏次数的测量值, 计量单位为次/min	GB
comb_overview	体检综述	S1	AN..2000	必填	总检的汇总结果	GX
comb_suggestion	体检建议	S1	AN..2000	必填	医生的建议	GX
comb_time	体检日期	D	D8	必填	符合【YYYYMMDD】的格式	
duty_doctor_no	责任医生编号	S1	AN..64	有则必填	总检医生工号	
duty_doctor_name	责任医生姓名	S1	AN..100	必填	总检医生姓名, 如无填“—”	
hoscheckup_report_date	体检报告日期	D	D8	必填	出体检报告日期, 符合【YYYYMMDD】的格式	
update_time	业务数据更新时间	DT	DT15		业务系统数据更新时间符合【YYYYMMDDHH24MISS】	

business_gener_time	业务数据产生时间	DT	DT15	必填	此条数据在业务系统的产生时间，符合【YYYYMMDDHH24MISS】	
---------------------	----------	----	------	----	-------------------------------------	--

7.10.1.1. 医院体检项目报告 (t_hos_item_report)

字段名	数据项	类型	宽度	要求	说明	来源
item_report_no	分项目报告流水号	S1	AN..64	必填	联合主键：医院内部唯一标识此体格及功能检查记录的一个序号，通过次字段与项目明细结果关联。	
diag_no	体检流水号	S1	AN..32	必填	联合主键：对某人一次完整体检过程的唯一标识编号，与主表体检流水号关联	
business_no	业务编号	S1	AN..64	必填	与主表 business_no 值一致	
org_code	机构代码	S1	AN..32	必填	联合主键 见附件：广西壮族自治区医疗机构代码文档	
org_name	机构名称	S1	AN..70	必填	见附件：广西壮族自治区医疗机构代码文档	
comb_item_code	体检大项目编号	S1	AN..64	有则必填	平台项目编号	
comb_item_name	体检大项目名称	S1	AN..100	有则必填	平台项目名称	
comb_item_code_exp	院内体检大项目编号	S1	AN..64	必填	院内体检项目编号	
comb_item_name_exp	院内体检大项目名称	S1	AN..100	必填	院内体检项目名称	
comb_department_no	体检所属科室编码	S1	AN..64	有则必填	取值：《CT08.00.002 科室代码》代码	GX
comb_department_name	体检所属科室名称	S1	AN..64	有则必填	取值：《CT08.00.002 科室代码》名称	GX

comb_depart_no_exp	院内体检所属科室编码	S1	AN..64	必填	院内科室代码	
comb_depart_name_exp	院内体检所属科室名称	S1	AN..64	必填	院内科室名称	
comb_item_overview	体检项目综述	S1	AN..2000	必填	该项目的体检结论综述	GX
check_res_obj	检查所见	S1	AN..1000	有则必填	医学影像检查、心电图检查所见	GB
check_res_sub	诊断意见	S1	AN..1000	有则必填	医学影像、心电图检查医生给出的检查诊断描述	GB
comb_item_suggestion	体检项目建议	S1	AN..2000	必填	该项目体检结果的建议	GX
item_depart_summary	体检项目科室小结	S1	AN..2000	必填	医生的建议；如果没有写“无”	GX
check_item_code	体检项目类别代码	S3	N1	必填	取值：《GX99.02.068体检项目类别代码》	GX
check_item_name	体检项目类别名称	S1	AN..20	必填	取值：《GX99.02.068体检项目类别代码》	GX
check_rec_no	检查号	S1	AN..32	有则必填	检查项目单号	GB
image_exist_mark	检查影像标记	S1	AN1	有则必填	取值：《CT01.00.002是否代码》 检查有影像的必填	GX
study_uid	全局唯一号	S1	AN..100	有则必填	影像检查设备产生的图像唯一编码	
check_time	检查时间	DT	DT15	必填	符合【YYYYMMDDHH24MISS】	
check_report_date	检查报告时间	DT	DT15	必填	符合【YYYYMMDDHH24MISS】	GX
check_doct_name	检查医生姓名	S1	AN..100	必填	检查医生的姓名，如无填“—”	GX

audit_doc_name	审核医生姓名	S1	AN..100	必填	审核医生的姓名，如无填“—”	GX
update_time	业务数据更新时间	DT	DT15		业务系统数据更新时间符合【YYYYMMDDHH24MISS】	
business_generator_time	业务数据产生时间	DT	DT15	必填	此条数据在业务系统的产生时间，符合【YYYYMMDDHH24MISS】	

7.10.1.1.1. 医院体检结果明细 (t_hos_larexa_list)

字段名	数据项	类型	宽度	要求	说明	来源
detail_item_id	项目明细 id	S1	AN..64	必填	联合主键：唯一标示一条项目明细记录的序号。	
item_report_no	分项目报告流水号	S1	AN..64	必填	联合主键：医院内部唯一标识此体格及功能检查记录的一个序号，通过此字段与医院体检项目报告关联。	
business_no	业务编号	S1	AN..64	必填	与主表 business_no 值一致	
org_code	机构代码	S1	AN..32	必填	联合主键 见附件：广西壮族自治区医疗机构代码文档	
org_name	机构名称	S1	AN..70	必填	见附件：广西壮族自治区医疗机构代码文档	
sub_item_code	子项目代码	S1	AN..64	有则必填	取值：《体检项目采集指标编码》	GX
sub_item_name	子项目名称	S1	AN..100	有则必填	取值：《体检项目采集指标编码》	GX

sub_item_code_exp	院内子项目代码	S1	AN..64	必填	院内医疗机构项目明细代码	GX
sub_item_name_exp	院内子项目名称	S1	AN..100	必填	院内医疗机构项目明细名称	GX
item_unit	项目计量单位	S1	AN..64	有则必填	检查结果的计量单位	GX
item_result	项目检查结果	S1	AN..1000	必填	填写化验（检验）、一般检查项目的结果，如心率的检查结果为：80/分钟，或者包含“阴”、“阳”性结果等。影像、心电检查的结果传医院体检项目报告表的检查所见和诊断意见。	GX
anomaly_code	结果异常标识代码	S3	N..4	有则必填	取值： 《CT01.00.006 检验/检查结果异常标识》	
anomaly_name	结果异常标识名称	S1	AN..20	有则必填	取值： 《CT01.00.006 检验/检查结果异常标识》	
normal_ref_limit	正常值参考值	S1	AN..500	有则必填	参考值范围	GB
exception_hint_desc	异常说明	S1	AN..200	有则必填	结果异常标识代码若为异常，需对应上传该明细结果的异常说明	GX
update_time	业务数据更新时间	DT	DT15		业务系统数据更新时间符合【YYYYMMDDHH24MISS】	
business_generate_time	业务数据产生时间	DT	DT15	必填	此条数据在业务系统的产生时间，符合	

					【YYYYMMDDHH24MIS S】	
--	--	--	--	--	------------------------	--

7.11. 医院感染

7.11.1. 医院感染报告 (t_hospinfect_report)

业务说明：每天凌晨（00:00）上传前一天所有的医院感染报告记录。如果是门急诊感染报告，就诊流水号（diag_no）与门急诊就诊记录关联，如果是住院感染报告，就诊流水号（diag_no）和入院登记关联。

建议提供数据表：院感信息表

建议提供模块：院感系统

字段名	数据项	类型	宽度	要求	说明	来源
hospinfect_no	院感流水号	S1	AN..6 4	必填	联合主键：院感流水号，	
diag_no	就诊流水号	S1	AN..3 2	必填	联合主键：和入院登记中的 diag_no 进行关联	
business_no	业务编号	S1	AN..6 4	必填	填写内容为：机构唯一标识(组织机构代码)+“_”+院感流水号	
org_code	机构代码	S1	AN..3 2	必填	联合主键 见附件：广西壮族自治区医疗机构代码文档	
patient_org_no	注册机构的患者编号	S1	AN..6 4	必填	联合主键：机构内部档案号，上传院内 EMPI 编号患者在医疗机构注册的患者主索引标识符，与患者基本信息主键关联，	
upload_status_mark	数据上传标识	S2	N1	必填	标识与该条记录相关联的操作。 1:表示新增 2:表示覆盖或更新 3:表示删除	
org_name	机构名称	S1	AN..7 0	必填	见附件：广西壮族自治区医疗机构代码文档	
patient_name	患者姓名	S1	AN..5	必填		GX

e			0			
health_e_code	电子健康码	S1	AN..1 28	有则 必填	“电子健康码”是卫生健康部门依据居民身份证及其他法定证件为城乡居民办理的统一标准、全区通用的就诊服务卡，便于居民获取连续医疗服务和免费基本公共卫生服务，动态掌握个人全生命周期电子健康档案，方便群众就医与健康管理	GX
gender_code	性别代码	S3	N1	必填	取值：《GB/T 2261.1-2003 人的性别代码》值域表中代码对应的代码值，例如：“0”	GB
gender_name	性别名称	S1	AN..3 2	必填	取值：《GB/T 2261.1-2003 人的性别代码》值域表中代码对应的代码名称，例如：“未知的性别”	GB
birth_date	出生日期	D	D8	必填	符合【YYYYMMDD】的格式	GB
id_card_type_code	证件类型代码	S3	N2..5	有则 必填	取值：《CV02.01.101 身份证件类别代码》值域表中代码对应的代码值，例如：“01”	GB
id_card_type_name	证件类型名称	S1	AN..3 2	有则 必填	取值：《CV02.01.101 身份证件类别代码》值域表中代码对应的代码名称，例如：“居民身份证”	GB
id_card_value	证件号码	S1	AN..3 6	必填		GB
neonatal_infection_mark	是否新生儿感染	S1	AN1		取值：《CT01.00.002 是否代码》	GB
diag_type_c	就诊类型代码	S3	N1	必填	取值：《CV09.00.404 患	GB

ode					者类型代码表》值域表中代码对应的代码值，例如：“1”	
diag_type_name	就诊类型名称	S1	AN..16	必填	取值：《CV09.00.404 患者类型代码表》值域表中代码对应的代码名称，例如：“门诊”	GB
pat_no	门（急）诊号	S1	AN..36	必填	按照某一特定编码规则赋予门（急）诊就诊对象的顺序号；为门诊就诊时，填写门诊号，住院号填“-”	GB
hospital_no	住院号	S1	AN..36	必填	为住院时，填写住院号，门诊号字段填“-”	GB
update_time	业务数据更新时间	DT	DT15		业务系统数据更新时间符合【YYYYMMDDHH24MISS】	
business_generator_time	业务数据产生时间	DT	DT15	必填	此条数据在业务系统的产生时间，符合【YYYYMMDDHH24MISS】	

7.11.1.1. 医院感染报告_感染信息 (t_hospinfect_infect)

字段名	数据项	类型	宽度	要求	说明	来源
data_id	数据主键	S1	AN..64	必填	联合主键：数据唯一标识。如感染记录编号。	
diag_no	就诊流水号	S1	AN..32	必填	联合主键：和入院登记中的diag_no进行关联	
hospinfect_no	院感流水号	S1	AN..64	必填	联合主键：本次就诊的感染流水号	
business_no	业务编号	S1	AN..64	必填	与主表business_no值一致	
org_code	机构代码	S1	AN..32	必填	联合主键 见附件：广西壮族自治区医疗机构代码文档	

org_name	机构名称	S1	AN..70	必填	见附件：广西壮族自治区医疗机构代码文档	
infec_date	感染日期	D	D8	必填	符合【YYYYMMDD】的格式	GB
respons_doct_name	责任医生姓名	S1	AN..100	有则必填		
infec_depart_no	感染科室编号	S1	AN..32	必填	取值：《CT08.00.002 科室代码》代码	GB
infec_depart_name	感染科室名称	S1	AN..64	必填	取值：《CT08.00.002 科室代码》名称	GB
infec_depart_no_exp	院内感染科室编号	S1	AN..64	必填	院内科室代码	
infec_depart_name_exp	院内感染科室名称	S1	AN..64	必填	院内科室名称	
bacteria	病原菌名称	S1	AN..50	有则必填		
infec_pos_code	感染部位代码	S3	N..4	必填	取值：《CT03.00.004 感染部位代码》	GB
infec_pos_name	感染部位名称	S1	AN..200	必填	取值：《CT03.00.004 感染部位代码》	GB
infec_type_code	感染类型代码	N	N1		取值：《CT03.00.003 感染类型代码》	GB
infet_type_name	感染类型名称	S1	AN..10		取值：《CT03.00.003 感染类型代码》	GB
etiolog_exam_mark	是否进行病原学检查	S1	AN1		取值：《CT01.00.002 是否代码》	GB
nosoinfect_pridisease_code	医院感染与原发病预后关系代码	S3	N..4		取值：《CT05.10.008 医院感染与原发病预后的关系代码》	GB
nosoinfect_pridisease_name	医院感染与原发病预后关系名称	S1	AN..20		取值：《CT05.10.008 医院感染与原发病预后的关系代码》	GB
predisposing_fact_code	易感因素代码	S3	N..4		取值：《CT03.00.002 易感因素代码》	GB

predisposing_fact_name	易感因素名称	S1	AN..20 0		取值：《CT03.00.002 易感因素代码》	GB
other_predisposing_fact_desc	其他易感因素描述	S1	AN..20 0		易感因素代码和名称中 由 99 其他则此项填入 描述	
invas_proc_code	侵袭性操作选择器代码	S3	N..4		取值：《CT03.00.006 侵袭性操作选择器代 码》	GB
invas_proc_name	侵袭性操作选择器名称	S1	AN..50		取值：《CT03.00.006 侵袭性操作选择器代 码》	GB
other_invas_proc_desc	其他侵袭性操作选择器描述	S1	AN..20 0		侵袭性操作选择器代码 和名称中由 99 其他则 此项填入描述	GB
antibiotic_use_code	抗生素使用情况代码	N	N1		取值：《CT03.00.005 抗生素使用情况代码》	GB
antibiotic_use_name	抗生素使用情况名称	S1	AN..20		取值：《CT03.00.005 抗生素使用情况代码》	GB
infec_add_type_code	感染地点类别代码	S3	N..4	有则 必填	取值：《CV02.01.104 传染病患者归属代 码表》值域表中代码对 应的代码值。	
infec_add_type_name	感染地点类别名称	S1	AN..20 0	有则 必填	取值：《CV02.01.104 传染病患者归属代 码表》值域表中代码对 应的代码名称。	
control_method_code	控制方法代码	N	N1		取值：《CT06.00.001 控制方法代码》	GB
control_method_name	控制方法名称	S1	AN..20		取值：《CT06.00.001 控制方法代码》	GB
check_method_code	检查方法代码	N	N1		取值：《CT06.00.002 检查方法代码》	GB
check_method_name	检查方法名称	S1	AN..20		取值：《CT06.00.002 检查方法代码》	GB
drug_test_mark	药敏实验标志	S1	AN1	必填	取值：《CT01.00.002 是否代码》	GB

drug_situation	药敏情况	S1	AN..200	有则必填		GB
infect_memo	感染备注	S1	AN..100	有则必填		
outcome_code	转归代码	S3	N..4	有则必填	取值：《CV05.10.010 病情转归代码表》	
outcome_name	转归名称	S1	AN..200	有则必填	取值：《CV05.10.010 病情转归代码表》	
outcome_date	转归日期	D	D8	有则必填	符合【YYYYMMDD】的格式	
update_time	业务数据更新时间	DT	DT15		业务系统数据更新时间符合【YYYYMMDDHH24MISS】	
business_generator_time	业务数据产生时间	DT	DT15	必填	此条数据在业务系统的产生时间，符合【YYYYMMDDHH24MISS】	

7.12. 不良事件

7.12.1. 不良事件_严重不良事件报告 (t_serious_adverse_info)

业务说明：如果是门急诊严重不良事件报告，就诊流水号 (diag_no) 与门急诊就诊记录关联，每天凌晨 (00:00) 上传前一天所有的记录。如果是住院严重不良事件报告则出院后 15 天内上传，就诊流水号 (diag_no) 和入院登记关联。

建议提供数据表：严重不良事件报告表

建议提供模块：门诊医生工作站，住院医生工作站

字段名	数据项	类型	宽度	要求	说明	来源
diag_no	就诊流水号	S1	AN..32	必填	联合主键：和入院登记中的 diag_no 进行关联	
serious_adverse_no	严重不良事件报告流水号	S1	AN..32	必填	联合主键：严重不良事件报告流水号，	
business_no	业务编号	S1	AN..64	必填	填写内容为：机构唯一标识 (组织机构代码) + “_” + 就诊流水号	

org_code	机构代码	S1	AN..32	必填	联合主键 见附件：广西壮族自治区医疗机构代码文档	
patient_org_no	注册机构的患者编号	S1	AN..64	必填	联合主键：机构内部档案号，上传院内EMPI编号患者在医疗机构注册的患者主索引标识符，与患者基本信息主键关联，	
upload_status_mark	数据上传标识	S2	N1	必填	标识与该条记录相关联的操作。1:表示新增 2:表示覆盖或更新 3:表示删除	
org_name	机构名称	S1	AN..70	必填	见附件：广西壮族自治区医疗机构代码文档	
patient_name	姓名	S1	AN..50	必填		GB
diag_type_code	就诊类型代码	S3	N1	必填	取值：《CV09.00.404患者类型代码表》值域表中代码对应的代码值，例如：“1”	GB
diag_type_name	就诊类型名称	S1	AN..16	必填	取值：《CV09.00.404患者类型代码表》值域表中代码对应的代码名称，例如：“门诊”	GB
pat_no	门（急）诊号	S1	AN..36	必填	按照某一特定编码规则赋予门（急）诊就诊对象的顺序号；为门诊就诊时，填写门诊号，住院号填“-”	GB
hospital_no	住院号	S1	AN..36	必填	为住院时，填写住院号，门诊号字段填“-”	GB
health_e_code	电子健康码	S1	AN..128	有则必填	“电子健康码”是卫生健康部门依据居民身份证及其他法定证	GX

					件为城乡居民办理的 统一标准、全区通用 的就诊服务卡，便于 居民获取连续医疗服 务和免费基本公共卫 生服务，动态掌握个 人全生命周期电子健 康档案，方便群众就 医与健康管理	
gender_code	性别代码	S3	N1	必填	取值：《GB/T 2261.1-2003 人的性 别代码》值域表中代 码对应的代码值，例 如：“0”	GB
gender_name	性别名称	S1	AN..32	必填	取值：《GB/T 2261.1-2003 人的性 别代码》值域表中代 码对应的代码名称， 例如：“未知的性别”	GB
birth_date	出生日期	D	D8	必填	符合【YYYYMMDD】的 格式	GB
id_card_type_code	证件类型代码	S3	N2..5	有则 必填	取值：《CV02.01.101 身份证件类别代码》 值域表中代码对应的 代码值，例如：“01”	GB
id_card_type_name	证件类型名称	S1	AN..32	有则 必填	取值：《CV02.01.101 身份证件类别代码》 值域表中代码对应的 代码名称，例如：“居 民身份证”	GB
id_card_value	证件号码	S1	AN..36	必填		GB
height	身高 (cm)	N	N..5,1	有则 必填		GB
weight	体重 (kg)	N	N3..5, 2	有则 必填		GB
newdrug_clin_apprnum	新药临床研究 批准文号	S1	AN..50	有则 必填		GB

adverserep_class_code	不良事件报告类型代码	S3	N..4	有则必填	取值：《CT01.00.008 报告类别代码（不良事件）》	GB
adverserep_class_name	不良事件报告类型名称	S1	AN..10	有则必填	取值：《CT01.00.008 报告类别代码（不良事件）》	GB
report_org_name	申报单位名称	S1	AN..100	有则必填		GB
report_org_tel	不良事件报告单位联系电话	S1	AN..20	有则必填		GB
work_place_tel	工作单位联系电话	S1	AN..20	有则必填		GB
adverse_testmed_chname	不良事件试验用药中文名称	S1	AN..100	有则必填		GB
adverse_testmedsal_chname	不良事件试验用药中文商品名称	S1	AN..100	有则必填		GB
adverse_testmed_engname	不良事件试验用药英文名称	S1	AN..100	有则必填		GB
adverse_testmedsal_engname	不良事件试验用药英文商品名称	S1	AN..100	有则必填		GB
adverse_drugregis_class	不良事件药品注册分类	S1	AN..100	有则必填		GB
adverse_drugregis_form	不良事件药品注册剂型	S1	AN..100	有则必填		GB
drug_class_name	不良事件药品分类名称	S1	AN..32	有则必填	取值：《CT01.00.009 药品分类代码（不良事件）》	GB
drug_class_code	不良事件药品分类代码	S3	N..4	有则必填	取值：《CT01.00.009 药品分类代码（不良事件）》	GB
clinres_class_name	不良事件临床研究分类名称	S1	AN..50	有则必填	取值：《CT05.01.003 临床研究分类代码（不良事件）》	GB

clinres_class_code	不良事件临床研究分类代码	S3	N..4	有则必填	取值：《CT05.01.004 临床研究分类代码（不良事件）》	GB
clin_indication	不良事件临床研究适应症	S1	AN..50	有则必填		GB
comp_treat_mark	合并疾病及治疗标识	S1	AN1	有则必填	取值：《CT01.00.002 是否代码	GB
complication	合并疾病	S1	AN..100			GB
comp_treat_drug	合并疾病治疗药物	S1	AN..100	有则必填		GB
usage_dosage	用法用量	S1	AN..100			GB
sae_diag	SAE 的医学术语（诊断）	S1	AN..100			GB
sae_sit_name	SAE 情况名称	S1	AN..20	有则必填	取值：《CT05.01.004SAE 情况代码（不良事件）》	GB
sae_sit_code	SAE 情况代码	S3	N..4	有则必填	取值：《CT05.01.005SAE 情况代码（不良事件）》	GB
death_time	死亡时间	DT	DT15		符合【YYYYMMDDHH24miss】的格式	GB
sae_occur_time	SAE 发生时间	DT	DT15	有则必填	符合【YYYYMMDDHH24miss】的格式	GB
research_info_rmsae_time	研究者获知 SAE 时间	DT	DT15		符合【YYYYMMDDHH24miss】的格式	GB
testmed_step_name	对试验用药采取的措施名称	S1	AN..20		取值：《CT05.01.005 对试验用药采取的措施代码（不良事件）》	GB

testmed_step_code	对试验用药采取的措施代码	S3	N..4		取值：《CT05.01.006对试验用药采取的措施代码（不良事件）》	GB
sae_outcome_code	SAE 转归代码	S3	N..4	有则必填	取值：《CT05.10.015SAE 转归（不良事件）》	GB
sae_outcome_name	SAE 转归名称	S1	AN..20	有则必填	取值：《CT05.10.015SAE 转归（不良事件）》	GB
sae_testmed_name	SAE 与实验药的关系名称	S1	AN..20		取值：《CT01.00.011SAE 与实验药的关系代码（不良事件）》	GB
sae_testmed_code	SAE 与实验药的关系代码	S3	N..4		取值：《CT01.00.012SAE 与实验药的关系代码（不良事件）》	GB
domesae_report_code	SAE 报道情况（国内）代码	S3	N..4		取值：《CT01.00.012SAE 报道情况代码（不良事件）》	GB
oversae_report_name	SAE 报道情况（国外）名称	S1	AN..2		取值：《CT01.00.013SAE 报道情况代码（不良事件）》	GB
saeocc_detail	SAE 发生及处理的详细情况	S1	AN..1000	有则必填		GB
adverse_reporter_name	不良事件报告人姓名	S1	AN..30	有则必填		GB
adverse_reporter_occup_code	不良事件报告人职业代码	S3	N..4	有则必填	取值：《CT02.01.001报告人职位（不良事件）》	GB
adverse_reporter_occup_name	不良事件报告人职业名称	S1	AN..20	有则必填	取值：《CT02.01.001报告人职位（不良事件）》	GB
report_post_c	报告人职务/	S3	N..4	有则	取值：《CT02.01.003	GB

ode	职称代码			必填	职称（不良事件）》	
report_post_name	报告人职务/职称名称	S1	AN..20	有则必填	取值：《CT02.01.003 职称（不良事件）》	GB
report_date	报告日期	DT	DT15		符合【YYYYMMDDHH24MISS】	GB
update_time	业务数据更新时间	DT	DT15		业务系统数据更新时间符合【YYYYMMDDHH24MISS】	
business_generate_time	业务数据产生时间	DT	DT15	必填	此条数据在业务系统的产生时间，符合【YYYYMMDDHH24MISS】	

7.12.2. 不良事件_医疗安全事件 (t_medisafety_adverse_info)

业务说明：如果是门急诊医疗安全事件报告，就诊流水号 (diag_no) 与门急诊就诊记录关联，每天凌晨 (00:00) 上传前一天所有的记录。如果是住院医疗安全事件则出院后 15 天内上传，就诊流水号 (diag_no) 和入院登记关联。

建议提供数据表：医疗安全事件表

建议提供模块：门诊医生工作站，住院医生工作站

字段名	数据项	类型	宽度	要求	说明	来源
diag_no	就诊流水号	S1	AN..32	必填	联合主键：和入院登记中的 diag_no 进行关联	
medisafety_adverse_no	医疗安全事件流水号	S1	AN..32	必填	联合主键：医疗安全事件流水号	
business_no	业务编号	S1	AN..64	必填	填写内容为：机构唯一标识(组织机构代码)+“_”+就诊流水号	
org_code	机构代码	S1	AN..32	必填	联合主键 见附件：广西壮族自治区医疗机构代码文档	
patient_org_no	注册机构的患者编号	S1	AN..64	必填	联合主键：机构内部档案号，上传院内 EMPI 编号患者在医疗机构注	

					册的患者主索引标识符，与患者基本信息主键关联，	
upload_status_mark	数据上传标识	S2	N1	必填	标识与该条记录相关联的操作。 1:表示新增 2:表示覆盖或更新 3:表示删除	
org_name	机构名称	S1	AN..70	必填	见附件：广西壮族自治区医疗机构代码文档	
patient_name	姓名	S1	AN..50	必填		GB
diag_type_code	就诊类型代码	S3	N1	必填	取值：《CV09.00.404患者类型代码表》值域表中代码对应的代码值，例如：“1”	GB
diag_type_name	就诊类型名称	S1	AN..16	必填	取值：《CV09.00.404患者类型代码表》值域表中代码对应的代码名称，例如：“门诊”	GB
pat_no	门（急）诊号	S1	AN..36	必填	按照某一特定编码规则赋予门（急）诊就诊对象的顺序号；为门诊就诊时，填写门诊号，住院号填“-”	GB
hospital_no	住院号	S1	AN..36	必填	为住院时，填写住院号，门诊号字段填“-”	GB
health_e_code	电子健康码	S1	AN..128	有则必填	“电子健康码”是卫生健康部门依据居民身份证及其他法定证件为城乡居民办理的统一标准、全区通用的就诊服务卡，便于居民获取连续医疗服务和免费基本公共卫生服务，动态掌握个人全生命周期电子健康档案，方便群众就医与健康管理	GX

gender_code	性别代码	S3	N1	必填	取值：《GB/T 2261.1-2003 人的性别代码》值域表中代码对应的代码值，例如：“0”	GB
gender_name	性别名称	S1	AN..3 2	必填	取值：《GB/T 2261.1-2003 人的性别代码》值域表中代码对应的代码名称，例如：“未知的性别”	GB
birth_date	出生日期	D	D8	必填	符合【YYYYMMDD】的格式	GB
id_card_type_code	证件类型代码	S3	N2..5	有则必填	取值：《CV02.01.101 身份证件类别代码》值域表中代码对应的代码值，例如：“01”	GB
id_card_type_name	证件类型名称	S1	AN..3 2	有则必填	取值：《CV02.01.101 身份证件类别代码》值域表中代码对应的代码名称，例如：“居民身份证”	GB
id_card_value	证件号码	S1	AN..3 6	必填		GB
age	不良事件患者年龄	S1	AN..3	必填	患者年龄不满1岁时折算后是	
occup_name	职业类别名称	S1	AN..6 4	有则必填	取值：《GB/T 2261.4-2003 从业状况（个人身份）代码》值域表中代码对应的代码名称，例如：“国家公务员”	GB
occup_code	职业类别代码	S3	N2	有则必填	取值：《GB/T 2261.4-2003 从业状况（个人身份）代码》值域表中代码对应的代码值，例如：“11”	GB
adverse_event_time	不良反应事件发生时间	DT	DT15	必填	符合【YYYYMMDDHH24MISS】	GB
diag_time	就诊时间	DT	DT15		符合	GB

					【YYYYMMDDHH24MISS】	
diag_name	诊断名称	S1	AN..5 12	有则 必填	取值：“ICD-10”值域表 中代码对应的代码名称	GB
diag_code	诊断编码	S3	AN..6 4	有则 必填	取值：“ICD-10”值域表 中代码对应的代码值	GB
depart_name	科室名称	S1	AN..6 4	有则 必填	取值：《CT08.00.002 科室代码》名称	GB
depart_no	科室编号	S1	AN..6 4	有则 必填	取值：《CT08.00.002 科室编号》代码	GB
depart_no_exp	院内科室编号	S1	AN..6 4	必填	填写院内科室代码	
depart_name_exp	院内科室名称	S1	AN..6 4	必填	填写院内科室名称	
event_location_name	事件发生场所 名称	S1	AN..2 0	有则 必填	取值：《CT01.00.013 事件发生场所代码（不 良事件）》	GB
event_location_code	事件发生场所 代码	S3	N..4	有则 必填	取值：《CT01.00.013 事件发生场所代码（不 良事件）》	GB
adverse_consequence_mark	是否有不良后 果	S1	AN1	有则 必填	取值：《CT01.00.002 是否代码》	GB
adverse_class_code	不良事件类别 代码	S3	N..4	有则 必填	取值：《CT01.00.015 不良事件类别代码（不 良事件）》	GB
adverse_class_name	不良事件类别 名称	S1	AN..2 0	有则 必填	取值：《CT01.00.015 不良事件类别代码（不 良事件）》	GB
adverse_level_code	不良事件的等 级代码	S3	N..4	有则 必填	取值：《CT01.00.016 不良事件的等级代码 （不良事件）》	GB
adverse_level_name	不良事件的等 级名称	S1	AN..2 0	有则 必填	取值：《CT01.00.016 不良事件的等级代码 （不良事件）》	GB
adverse_reporter_occup_code	不良事件报告 人职业代码	S3	N..4	有则 必填	取值：《CT02.01.001 报告人职位（不良事	GB

e					件)》	
adverse_reporter_occup_name	不良事件报告人职业名称	S1	AN..20	有则必填	取值:《CT02.01.001报告人职位(不良事件)》	GB
report_post_code	报告人职务/职称代码	S3	N..4	有则必填	取值:《CT02.01.003职称(不良事件)》	GB
report_post_name	报告人职务/职称名称	S1	AN..20	有则必填	取值:《CT02.01.003职称(不良事件)》	GB
adverse_categories_code	不良事件当事人类别代码	S3	N..4	有则必填	取值:《CT02.01.002当事人的类别(不良事件)》	GB
adverse_categories_name	不良事件当事人类别名称	S1	AN..20	有则必填	取值:《CT02.01.002当事人的类别(不良事件)》	GB
adverse_reporter_name	不良事件报告人姓名	S1	AN..30	有则必填		GB
adverse_reporter_tel	不良事件报告人联系电话	S1	AN..20	有则必填		GB
adverse_reporter_mail	不良事件报告人邮箱	S1	AN..50			GB
report_date	报告日期	DT	DT15		符合【YYYYMMDDHH24MISS】	GB
record_id	记录编号	S1	AN..32	必填		GB
report_doctor_no	报告医生编号	S1	AN..64	有则必填		GB
update_time	业务数据更新时间	DT	DT15		业务系统数据更新时间符合【YYYYMMDDHH24MISS】	
business_generator_time	业务数据产生时间	DT	DT15	必填	此条数据在业务系统的产生时间,符合【YYYYMMDDHH24MISS】	

7.12.3. 不良事件_药品不良事件 (t_drug_adverse_info)

业务说明: 如果是门急诊药品不良事件报告, 就诊流水号 (diag_no) 与门急诊就诊记

录关联，每天凌晨（00:00）上传前一天所有的记录。如果是住院药品不良事件则出院后 15 天内上传，就诊流水号（diag_no）和入院登记关联。

建议提供数据表：药品不良事件表

建议提供模块：门诊医生工作站，住院医生工作站

字段名	数据项	类型	宽度	要求	说明	来源
diag_no	就诊流水号	S1	AN..32	必填	联合主键：和入院登记中的 diag_no 进行关联	
drug_adverse_no	药品不良事件流水号	S1	AN..32	必填	联合主键：药品不良事件流水号	
business_no	业务编号	S1	AN..64	必填	填写内容为：机构唯一标识(组织机构代码)+“_”+就诊流水号	
org_code	机构代码	S1	AN..32	必填	联合主键 见附件：广西壮族自治区医疗机构代码文档	
patient_org_no	注册机构的患者编号	S1	AN..64	必填	联合主键：机构内部档案号，上传院内 EMPI 编号患者在医疗机构注册的患者主索引标识符，与患者基本信息主键关联，	
upload_status_mark	数据上传标识	S2	N1	必填	标识与该条记录相关联的操作。1:表示新增 2:表示覆盖或更新 3:表示删除	
org_name	机构名称	S1	AN..70	必填	见附件：广西壮族自治区医疗机构代码文档	
patient_name	姓名	S1	AN..50	必填		GB
diag_type_code	就诊类型代码	S3	N1	必填	取值：《CV09.00.404 患者类型代码表》值域表中代码对应的代	GB

					码值，例如：“1”	
diag_type_name	就诊类型名称	S1	AN..16	必填	取值：《CV09.00.404 患者类型代码表》值域表中代码对应的代码名称，例如：“门诊”	GB
pat_no	门（急）诊号	S1	AN..36	必填	按照某一特定编码规则赋予门（急）诊就诊对象的顺序号；为门诊就诊时，填写门诊号，住院号填“-”	GB
hospital_no	住院号	S1	AN..36	必填	为住院时，填写住院号，门诊号字段填“-”	GB
health_e_code	电子健康码	S1	AN..128	有则必填	“电子健康码”是卫生健康部门依据居民身份证及其他法定证件为城乡居民办理的统一标准、全区通用的就诊服务卡，便于居民获取连续医疗服务和免费基本公共卫生服务，动态掌握个人全生命周期电子健康档案，方便群众就医与健康管理的	GX
gender_code	性别代码	S3	N1	必填	取值：《GB/T 2261.1-2003 人的性别代码》值域表中代码对应的代码值，例如：“0”	GB
gender_name	性别名称	S1	AN..32	必填	取值：《GB/T 2261.1-2003 人的性别代码》值域表中代码对应的代码名称，例如：“未知的性别”	GB
birth_date	出生日期	D	D8	必填	符合【YYYYMMDD】的格式	GB

id_card_type_code	证件类型代码	S3	N2..5	有则必填	取值：《CV02.01.101 身份证件类别代码》值域表中代码对应的代码值，例如：“01”	GB
id_card_type_name	证件类型名称	S1	AN..32	有则必填	取值：《CV02.01.101 身份证件类别代码》值域表中代码对应的代码名称，例如：“居民身份证”	GB
id_card_value	证件号码	S1	AN..36	必填		GB
nation_code	民族代码	S3	AN..3	必填	取值：《GB/T 3304-1991 中国各民族名称的罗马字母拼写法和代码》值域表中代码对应的代码值，例如：“01”	GB
nation_name	民族名称	S1	AN..32	必填	取值：《GB/T 3304-1991 中国各民族名称的罗马字母拼写法和代码》值域表中代码对应的代码名称，例如：“汉族”	GB
weight	体重(kg)	N	N3..5,2	必填		GB
adverserep_type_code	不良事件报告类别代码	S3	N..4	必填	取值：《CT01.00.015 不良事件类别代码（不良事件）》	GB
adverserep_type_name	不良事件报告类别名称	S1	AN..10	必填	取值：《CT01.00.015 不良事件类别代码（不良事件）》	GB
drug_approval_no	批准文号	S1	AN..100	必填		GB
adverse_repunit_code	不良事件报告单位类别代码	S1	AN..2	有则必填	取值：《CT98.00.025 执业单位类别字典》	GB
adverse_repunit_name	不良事件报告单位类别名称	S1	AN..10	有则必填	取值：《CT98.00.025 执业单位类别字典》	GB
diag_code	诊断编码	S3	AN..64	必填	不良事件患者原疾病	GB

					诊断代码, 取值: "ICD-10"值域表中代 码对应的代码	
diag_name	诊断名称	S1	AN..51 2	必填	不良事件患者原疾病 诊断名称, 取值: "ICD-10"值域表中代 码对应的代码名称	GB
past_drugreac t_mark	是否患者既往 药品不良反应	S1	AN1	有则 必填	取值: 《CT01.00.002 是否代码》	GB
past_drugreac t_desc	不良事件患者 既往药品不良 反应	S1	AN..10	有则 必填		GB
family_drugre act_mark	是否患者家族 药品不良反应	S1	AN1	有则 必填	取值: 《CT01.00.002 是否代码》	GB
family_drugre act_desc	不良事件患者 家族药品不良 反应	S1	AN..10 0	有则 必填		GB
past_his_code	不良事件患者 既往史(多 选)代码	S3	N2	有则 必填	取值: 《GX05.02.001 不良事件患者既往史 代码》	GB
past_his_name	不良事件患者 既往史(多 选)名称	S1	AN..32	有则 必填	取值: 《GX05.02.001 不良事件患者既往史 代码》	GB
past_his_desc	不良事件患者 其他既往史描 述	S1	AN..10 00	有则 必填		GB
allergic_his desc	不良事件患者 过敏史描述	S1	AN..10 0	有则 必填		GB
adverse_event _name	不良反应事件 名称	S1	AN..10 0	有则 必填		GB
adverse_event _time	不良反应事件 发生时间	DT	DT15	有则 必填	符合 【YYYYMMDDHH24miss 】的格式	GB
drug_class_co de	不良反应药品 分类代码	S3	N..4	必填	取值: 《CT01.00.009 药品分类代码(不良 事件)》	GB

drug_class_name	不良反应药品分类名称	S1	AN..32	必填	取值：《CT01.00.009药品分类代码（不良事件）》	GB
drug_code	药品名编码	S1	AN..64	必填	院内药品唯一码，医疗机构信息系统中为保证药品产品标识唯一而定义的编码	GB
drug_name	药品名名称	S1	AN..128	必填	经国家药品监督管理部门批准的特定企业使用的该药品专用商品名称	GB
common_name	通用名	S1	AN..100	有则必填		GB
product_factory	产品生产厂家	S1	AN..140	有则必填		GB
drug_batch_num	药品生产批号	S1	AN..50	有则必填		GB
fda_item_code	药物代码（药监局编码）	S1	AN..64	有则必填		
drug_use_way_code	药物使用途径代码	S3	N..4		取值：《CV06.00.102用药途径代码表》值域表中代码对应的代码值，例如：“1”	GB
drug_use_way_name	药物使用途径名称	S1	AN..20		取值：《CV06.00.102用药途径代码表》值域表中代码对应的代码名称，例如：“口服”	GB
drug_use_per_dose	药物使用次剂量	N	N..8,2			GB
drug_dose_unit	药物使用剂量单位	S1	AN..16		传医院内部使用的计量单位	GB
drug_use_freq	药物使用频率（日次数）	S1	AN..2			GB
drug_start_time	用药开始时间	DT	DT15		符合 【YYYYMMDDHH24miss	GB

					】的格式	
drug_end_time	用药停止时间	DT	DT15		符合【YYYYMMDDHH24miss】的格式	GB
medi_use_reason	用药原因	S1	AN..200	有则必填		GB
adverse_process_desc	不良事件过程简要描述	S1	AN..2000	有则必填		GB
adverse_result_code	不良事件结果代码	S3	N..4	有则必填	取值：《CT05.10.016不良事件结果代码》	GB
adverse_result_name	不良事件结果名称	S1	AN..10	有则必填	取值：《CT05.10.016不良事件结果代码》	GB
sequel_mark	是否有后遗症	S1	AN1		取值：《CT01.00.002是否代码》	GB
sequel_desc	后遗症表现	S1	AN..100			GB
death_mark	死亡标识	S1	AN1		取值：《CT01.00.002是否代码》	GB
death_reason	直接死因	S1	AN..100			GB
death_time	死亡时间	DT	DT15			GB
react_state_code	停药或减量后反应状态代码	S3	N..4		取值：《CT05.01.006停药或减量后反应状态代码》	GB
react_state_name	停药或减量后反应状态名称	S1	AN..20		取值：《CT05.01.006停药或减量后反应状态代码》	GB
again_react_state	再次使用药品后是否出现同样的反应事件	S1	AN1		取值：《CT01.00.002是否代码》	GB
ori_disease_impact	对原患病的影响	S1	AN..2000			GB
adverse_reporter_evaluation	不良事件报告人评价	S1	AN..2000	有则必填		GB

adverse_repor org_evaluat	不良事件报告 单位评价	S1	AN..20 00	有则 必填		GB
adverse_repor ter_name	不良事件报告 人姓名	S1	AN..30	有则 必填		GB
adverse_repor org_autograph	不良事件报告 单位	S1	AN..10 0	有则 必填		GB
adverse_repor ter_occup_cod e	不良事件报告 人职业代码	S3	N..4		取值：《CT02.01.001 报告人职位（不良事 件）》	GB
adverse_repor ter_occup_nam e	不良事件报告 人职业名称	S1	AN..20		取值：《CT02.01.001 报告人职位（不良事 件）》	GB
adverse_repor ter_tel	不良事件报告 人联系电话	S1	AN..20	有则 必填		GB
adverse_repor ter_mail	不良事件报告 人邮箱	S1	AN..50			GB
adverse_repor org_contact	不良事件报告 单位联系人	S1	AN..10 0	有则 必填		GB
adverse_repor org_name	不良事件报告 单位名称	S1	AN..10 0	有则 必填		GB
adverse_repor org_tel	不良事件报告 单位联系电话	S1	AN..20			GB
manuf_informa _sourc_code	生产企业信息 来源代码	S1	AN..2		取值：《CT02.01.004 生产企业信息来源代 码》	GB
manuf_informa _sourc_name	生产企业信息 来源名称	S1	AN..10		取值：《CT02.01.004 生产企业信息来源代 码》	GB
report_date	报告日期	DT	DT15	必填	符合 【YYYYMMDDHH24MISS 】	GB
comments	备注	S1	AN..20 00			GB
update_time	业务数据更新 时间	DT	DT15		业务系统数据更新时 间符合 【YYYYMMDDHH24MISS	

					】	
business_generator_time	业务数据产生时间	DT	DT15	必填	此条数据在业务系统的产生时间，符合【YYYYMMDDHH24MISS】	

7.13. 传染病上报

7.13.1. 传染病报告卡 (t_infect_report_card)

业务说明：实时上传所有的传染病报告卡信息。如果是门急诊传染病报告卡，就诊流水号 (diag_no) 与门急诊就诊记录关联，如果是住院传染病报告卡，就诊流水号 (diag_no) 和入院登记关联。

建议提供数据表：传染病报告卡表

建议提供模块：门诊医生工作站，住院医生工作站

字段名	数据项	类型	宽度	要求	说明	来源
diag_no	就诊流水号	S1	AN..32	必填	联合主键：和入院登记中的 diag_no 进行关联	
infect_report_card_no	传染病报告卡流水号	S1	AN..32	必填	联合主键：传染病报告卡流水号，	
business_no	业务编号	S1	AN..64	必填	填写内容为：机构唯一标识(组织机构代码)+“_”+就诊流水号	
org_code	机构代码	S1	AN..32	必填	联合主键 见附件：广西壮族自治区医疗机构代码文档	
patient_org_no	注册机构的患者编号	S1	AN..64	必填	联合主键：机构内部档案号，上传院内 EMPI 编号患者在医疗机构注册的患者主索引标识符，与患者基本信息主键关联，	
upload_status_mark	数据上传标识	S2	N1	必填	标识与该条记录相关的操作。 1:表示新	

					增 2:表示覆盖或更新 3:表示删除	
org_name	机构名称	S1	AN..70	必填	见附件：广西壮族自治区医疗机构代码文档	
name	姓名	S1	AN..50	必填		GB
health_e_code	电子健康码	S1	AN..128	有则必填	“电子健康码”是卫生健康部门依据居民身份证及其他法定证件为城乡居民办理的统一标准、全区通用的就诊服务卡，便于居民获取连续医疗服务和免费基本公共卫生服务，动态掌握个人全生命周期电子健康档案，方便群众就医与健康管理的	
diag_type_code	就诊类型代码	S3	N1	必填	取值：《CV09.00.404患者类型代码表》值域表中代码对应的代码值，例如：“1”	GB
diag_type_name	就诊类型名称	S1	AN..16	必填	取值：《CV09.00.404患者类型代码表》值域表中代码对应的代码名称，例如：“门诊”	GB
pat_no	门（急）诊号	S1	AN..36	必填	按照某一特定编码规则赋予门（急）诊就诊对象的顺序号；为门诊就诊时，填写门诊号，住院号填“-”	GB
hospital_no	住院号	S1	AN..36	必填	为住院时，填写住院号，门诊号字段填“-”	GB
id_card_type_code	证件类型代码	S3	N2..5	有则必填	取值：《CV02.01.101身份证件类别代码》值域表中代码对应的	GB

					代码值，例如：“01”	
id_card_type_name	证件类型名称	S1	AN..32	有则必填	取值：《CV02.01.101 身份证件类别代码》值域表中代码对应的代码名称，例如：“居民身份证”	GB
id_card_value	证件号码	S1	AN..36	必填	如没有填写 18 位 0	GB
gender_code	性别代码	S3	N1	必填	取值：《GB/T 2261.1-2003 人的性别代码》值域表中代码对应的代码值，例如：“0”	GB
gender_name	性别名称	S1	AN..32	必填	取值：《GB/T 2261.1-2003 人的性别代码》值域表中代码对应的代码名称，例如：“未知的性别”	GB
marital_code	婚姻状况代码	S3	N2..5	有则必填	取值：《GB/T 2261.2-2003 婚姻状态代码》值域表中代码对应的代码值，例如：“10”	GB
marital_name	婚姻状况名称	S1	AN..32	有则必填	取值：《GB/T 2261.2-2003 婚姻状态代码》值域表中代码对应的代码名称，例如：“未婚”	GB
birth_date	出生日期	D	D8	必填	符合【YYYYMMDD】的格式	
work_place	工作单位	S1	AN..32	必填		
personal_telephone	个人电话号码	S1	AN..20	必填	传染病患者个人电话	
work_place_telephone	工作单位电话号码	S1	AN..11	有则必填		GB
postal_code	邮政编码	N	N..6		出生地址-邮政编码，类型为数值	

infect_occup_code	传染病患者职业代码	S3	N2..5	有则必填	取值：《CV02.01.202 传染病患者职业代码表》	GB
infect_occup_name	传染病患者职业名称	S1	AN..20	有则必填	取值：《CV02.01.202 传染病患者职业代码表》	GB
parent_name	患儿家长姓名	S1	AN..50	有则必填		GB
report_card_no	报告卡编号	S1	AN..32	必填		GB
addr_country_name	地址-国籍名称	S1	AN..50	必填	取值：《GB/T 2659-2000 世界各国和地区名称代码》	
addr_country_code	地址-国籍代码	S3	N3..6	必填	取值：《GB/T 2659-2000 世界各国和地区名称代码》	
addr_state	地址-省（自治区、直辖市）	S1	AN..140	必填		
addr_city	地址-市（地区、州）	S1	AN..140	必填		
addr_county	地址-县（区）	S1	AN..140	必填		
addr_town	地址-乡（镇、街道办事处）	S1	AN..128	必填		
addr_street	地址-村（街、路、弄等）	S1	AN..140	必填		
addr_house_number	地址-门牌号码	S1	AN..140	必填		
addr_districts_code	地址-行政区划代码	S1	N6	必填	精确到区县级，取值：《GB/T 2260-2007 中华人民共和国行政区划代码》值域表中代码对应的代码值，例如：“440106”	GB
addr_districts_name	地址-行政区划名称	S1	AN..32	必填	精确到区县级，取值：《GB/T 2260-	GB

					2007 中华人民共和国行政区划代码》值域表中代码对应的代码名称，例如：“天河区”	
addr_descr	地址完整描述	S1	AN..100	必填		GB
addr_type_code	地址类型代码	S3	N2..5	必填	取值：《CV02.01.205 地址类别代码表》	
addr_type_name	地址类型名称	S1	AN..50	必填	取值：《CV02.01.205 地址类别代码表》	
report_card_type_code	报告卡类别代码	S3	N..4	必填	取值：《GX99.01.064 报卡类别代码》	GB
report_card_type_name	报告卡类别名称	S1	AN..20	必填	取值：《GX99.01.064 报卡类别代码》	GB
infect_belong_code	传染病患者归属代码	S3	N..4	有则必填	取值：《CV02.01.104 传染病患者归属代码表》	GB
infect_belong_name	传染病患者归属名称	S1	AN..20	有则必填	取值：《CV02.01.104 传染病患者归属代码表》	GB
infect_dis_onset_type_code	传染病发病类别代码	S3	N..4	必填	取值：《GX99.01.065 传染病发病类别代码》	GB
infect_dis_onset_type_name	传染病发病类别名称	S1	AN..10	必填	取值：《GX99.01.065 传染病发病类别代码》	GB
diag_status_code	诊断状态代码	S3	N..4	必填	取值：《CV05.01.002 诊断状态代码表》	GB
diag_status_name	诊断状态名称	S1	AN..20	必填	取值：《CV05.01.002 诊断状态代码表》	GB
infect_level_code	传染病级别代码	N	N1	有则必填	取值：《GX99.01.066 传染病类别代码》	
infect_level_name	传染病级别名称	S1	AN..10	有则必填	取值：《GX99.01.066 传染病类别代码》	

infect_dis_code	传染病代码	S3	N..4	必填	取值：《CV05.01.017 传染病名称代码表》	GB
infect_dis_name	传染病名称	S1	AN..60	必填	取值：《CV05.01.017 传染病名称代码表》	GB
other_infect_dis_name	其他传染病名称	S1	AN..20	有则必填		
first_symptom_date	首次出现症状日期	D	D8	有则必填		
morbid_date	发病日期	D	D8	必填	符合【YYYYMMDD】的格式	GB
diag_time	诊断时间	DT	DT15	有则必填	符合【YYYYMMDDHH24MISS】	GB
clinical_severity_code	临床严重程度代码	S3	N..4	有则必填	新型冠状病毒肺炎所需内容必填，取值：《GX03.09.027 严重程度》	
clinical_severity_name	临床严重程度名称	S1	AN..60	有则必填	新型冠状病毒肺炎所需内容必填，取值：《GX03.09.027 严重程度》	
is_import_case	是否为输入病例	S1	AN1	有则必填	取值：《CT01.00.002 是否代码》新型冠状病毒肺炎所需填写内容	
entry_live_travel_loacl	入境前居住或旅行的国家或地区	S1	AN..60	有则必填	新型冠状病毒肺炎所需填写内容	
discharged_lift_date	出院/解除隔离日期	D	D8	有则必填	新型冠状病毒肺炎所需填写内容	
tight_contact	密切接触者有无相同症状	S1	AN1	有则必填	取值：《CT01.00.002 是否代码》	GB
referral_status_descri	转诊状态描述	S1	AN..60	有则必填		
hbsag_positive_date	HBsAg 阳性时间	DT	DT15	有则必填	乙肝所需填写内容	

first_appe_he p_b_sym_phy_d ate	首次出现乙肝 症状和体征时 间	DT	DT15	有则 必填	乙肝所需填写内容	
this_time_alt	本次 ALT(U/L)	S1	AN..10	有则 必填	乙肝所需填写内容	
hbcigm_test_r es	HBcIgM 检测结 果	S1	AN..10	有则 必填	乙肝所需填写内容 1:1000 检测结果	
liver_punct_t est_res	肝穿检测结果	S1	AN..10	有则 必填	乙肝所需填写内容	
hbsAg_hbs_tru n	恢复期血清 HBsAg 阴转抗 HBs 阳转描述	S1	AN..10	有则 必填	乙肝所需填写内容	
labor_results	实验室结果	S1	AN..10 0	有则 必填	手足口病所需填写内 容	
ss_criti_pati ents	是否重症患者	S1	AN1	有则 必填	取值：《CT01.00.002 是否代码》手足口病 所需填写内容	
death_date	死亡日期	D	D8	有则 必填	符合【YYYYMMDD】的 格式	GB
revisal_dis_n ame	订正病名	S1	AN..20 0	有则 必填		GB
card_return_r eason	退卡原因	S1	AN..20 0	有则 必填		GB
notify_org_co de	报告单位类型 代码	S3	N..4	有则 必填	取值：《GX99.02.073 报告单位类型代码》	
notify_org_na me	报告单位类型 名称	S1	AN..50	有则 必填	取值：《GX99.02.073 报告单位类型代码》	
fill_org_code	填报机构代码	S1	AN..32	有则 必填		GB
fill_org_name	填报机构名称	S1	AN..70	有则 必填		GB
fill_org_tele phone	填报机构电话	S1	AN..20	有则 必填		GB
fill_date	填报日期	D	D8	有则 必填	符合【YYYYMMDD】的 格式	GB

report_doct_name	报告医师姓名	S1	AN..100	必填		GB
report_doct_no	报告医师编号	S1	AN..64	必填	院内医护人员工号	GB
report_remark	备注	S1	AN..2000	有则必填		GX
card_supp_time	补卡时间	DT	DT15	有则必填	符合【YYYYMMDDHH24MISS】	GB
origin_time	原始时间	DT	DT15	有则必填	符合【YYYYMMDDHH24MISS】	GB
other_infect_name	其他法定管理以及重点监测传染病名称	S1	AN..20	有则必填		GB
contact_mark	接触史标志	S1	AN1	有则必填	取值：《CT01.00.002 是否代码	GB
contact_name	接触史名称	S1	AN..200	有则必填		GB
sample_source	样本来源	S1	AN..100	有则必填		GB
other_sample	其他样本来源	S1	AN..100	有则必填		GB
s_date1	首次筛查日期	D	D8	有则必填	符合【YYYYMMDD】的格式	GB
s_method1	筛查方法（第一次）	S1	AN..100	有则必填		GB
s_method2	筛查方法（第二次）	S1	AN..100	有则必填		GB
s_result1	筛查结果（第一次）	S1	AN..100	有则必填		GB
s_result2	筛查结果（第二次）	S1	AN..100	有则必填		GB
wb_valid	WB 确认结果	S1	AN..100	有则必填		GB

wb_test_date	WB 检测日期	D	D8	有则必填	符合【YYYYMMDD】的格式	GB
wb_test_unit	WB 检测单位	S1	AN..100	有则必填		GB
death_aud_time	终审死亡时间	D	D8	有则必填	符合【YYYYMMDDHH24MISS】	GB
update_time	业务数据更新时间	DT	DT15		业务系统数据更新时间符合【YYYYMMDDHH24MISS】	
business_generator_time	业务数据产生时间	DT	DT15	必填	此条数据在业务系统的产生时间，符合【YYYYMMDDHH24MISS】	

7.14. 高值耗材使用记录 (t_high_value_material)

业务说明：如果是门诊高值耗材记录，就诊流水号 (diag_no) 与门急诊就诊记录关联。如果是住院高值耗材则出院后 15 天内上传，就诊流水号 (diag_no) 和入院登记关联。

建议提供数据表：高值耗材使用记录

建议提供模块：电子病历

字段名	数据项	类型	宽度	要求	说明	来源
high_value_material_no	高值耗材使用记录流水号	S1	AN..32	必填	联合主键	
diag_no	就诊流水号	S1	AN..32	必填	联合主键：和入院登记中的 diag_no 进行关联	GX
business_no	业务编号	S1	AN..64	必填	填写内容为：机构唯一标识 (广西全民健康信息平台机构代码) + “_” + 高值耗材使用记录流水号	
org_code	机构代码	S1	AN..32	必填	联合主键 见附件：广西壮族自治区医疗机构代码文档	
patient_org_no	注册机构的患者	S1	AN..64	必填	联合主键：机构内部档案号，上传院内 EMPI 编	

	编号				号患者在医疗机构注册的患者主索引标识符，与患者基本信息主键关联，	
upload_status_mark	数据上传标识	S2	N1	必填	标识与该条记录相关联的操作。 1:表示新增 2:表示覆盖或更新 3:表示删除	
org_name	机构名称	S1	AN..70	必填	见附件：广西壮族自治区医疗机构代码文档	
patient_name	患者姓名	S1	AN..50	必填		
gender_code	性别代码	S3	N1	必填	取值：《GB/T 2261.1-2003 人的性别代码》值域表中代码对应的代码值，例如：“0”	
gender_name	性别名称	S1	AN..32	必填	取值：《GB/T 2261.1-2003 人的性别代码》值域表中代码对应的代码名称，例如：“未知的性别”	
birth_date	出生日期	D	D8	必填	符合【YYYYMMDD】的格式	
diag_type_code	就诊类型代码	S3	N1	必填	取值：《CV09.00.404 患者类型代码表》值域表中代码对应的代码值，例如：“1”	GB
diag_type_name	就诊类型名称	S1	AN..16	必填	取值：《CV09.00.404 患者类型代码表》值域表中代码对应的代码名称，例如：“门诊”	GB
pat_no	门（急）诊号	S1	AN..36	必填	按照某一特定编码规则赋予门（急）诊就诊对象的顺序号；为门诊就诊时，填写门诊号，住院号填“-”	GB
hospital_no	住院号	S1	AN..36	必填	为住院时，填写住院号，门诊号字段填“-”	GB

bed_no	病床号	S1	AN..64	必填		GB
room_no	病房号	S1	AN..32	必填		GB
ward_name	病区名称	S1	AN..100	必填		GB
depart_no	科室编号	S1	AN..64	有则必填	取值：《CT08.00.002 科室代码》代码	GB
depart_name	科室名称	S1	AN..64	有则必填	取值：《CT08.00.002 科室代码》名称	GB
depart_no_exp	院内科室编号	S1	AN..64	必填	填写院内科室代码	
depart_name_exp	院内科室名称	S1	AN..64	必填	填写院内科室名称	
nurse_no	护士编号	S1	AN..64	有则必填		GB
nurse_name	护士姓名	S1	AN..100	有则必填		GB
sign_time	姓名时间	DT	DT15	必填	符合【YYYYMMDDHH24MISS】	GB
rec_fill_out_time	记录时间	DT	DT15	必填	符合【YYYYMMDDHH24MISS】	GB
update_time	业务数据更新时间	DT	DT15		业务系统数据更新时间符合【YYYYMMDDHH24MISS】	
business_generate_time	业务数据产生时间	DT	DT15	必填	此条数据在业务系统的产生时间，符合【YYYYMMDDHH24MISS】	

7.14.1. 高值耗材使用记录_耗材 (t_hvmu_material)

字段名	数据项	类型	宽度	要求	说明	来源
data_id	数据主键	S1	AN..64	必填	联合主键：数据唯一标识	
high_value_material_no	高值耗材使用记录流水号	S1	AN..32	必填	联合主键	
business_no	业务编号	S1	AN..64	必填	与主表 business_no 值一致	
org_code	机构代码	S1	AN..32	必填	联合主键	

					见附件：广西壮族自治区医疗机构代码文档	
org_name	机构名称	S1	AN..70	必填	见附件：广西壮族自治区医疗机构代码文档	
drain_mater_name	材料名称	S1	AN..100	必填		GB
material_specificate	材料规格	S1	AN..40	有则必填		GB
implantat_mark	植入性耗材标志	S1	AN1	必填	取值：《CT99.00.002 布尔代码》	GB
product_no	产品编码	S1	AN..50	有则必填	医用耗材出厂时的唯一代码/产品流水号	GB
product_factory	产品生产厂家	S1	AN..140	有则必填		GB
product_provider	产品供应商	S1	AN..140	有则必填		GB
mater_unit	耗材单位	S1	AN..10	必填	医院上传耗材的单位，中英文单位符号均可	GB
mater_num	数量	N	N..8	必填		GB
unit_price	单价	N	N..11,2	必填	绩效考核指标	
total_amount	总金额	N	N..13,2	必填	绩效考核指标	
use_way	使用途径	S1	AN..100	有则必填		GB
update_time	业务数据更新时间	DT	DT15		业务系统数据更新时间符合【YYYYMMDDHH24MISS】	
business_generate_time	业务数据产生时间	DT	DT15	必填	此条数据在业务系统的产生时间，符合【YYYYMMDDHH24MISS】	

7.15. 临床用血信息

7.15.1. 血液库存摘要明细 (t_hos_store_summary_detail)

业务说明：每天凌晨（00:00）上传前一天所有的血液库存摘要明细

建议提供数据表：血液库存摘要明细表

建议提供模块：医院输血系统

字段名	数据项	类型	宽度	要求	说明	来源
business_no	业务编号	S1	AN..64	必填	填写内容为：机构唯一标识(组织机构代码)+“_”+摘要信息记录编号	GB
org_code	机构代码	S1	AN..32	必填	联合主键 见附件：广西壮族自治区医疗机构代码文档	
districts_code	行政区划代码	S1	N6	必填	联合主键，值域参照《广西壮族自治区行政区划代码》，档案的归属地名称，例如：“450103”	GB
report_id	摘要信息记录编号	S1	AN..64	必填	联合主键：血液库存该记录的唯一值	GB
org_name	机构名称	S1	AN..70	必填	见附件：广西壮族自治区医疗机构代码文档	
upload_status_mark	数据上传标识	S2	N1	必填	标识与该条记录相关的操作。1:表示新增 2:表示覆盖或更新 3:表示删除	
blood_big_category_code	血液产品大类代码	S3	AN..2	必填	取值：《GX03.09.034 血液品种类别》	GB
blood_big_category_name	血液产品大类名称	S1	AN..50	必填	取值：《GX03.09.034 血液品种类别》	GB
blood_small_category_code	血液产品小类代码	S3	AN..2	必填	取值：《GX03.09.035 血液产品名称》	GB
blood_small_category_name	血液产品小类名称	S1	AN..50	必填	取值：《GX03.09.035 血液产品名称》	GB

abo_code	ABO 血型代码	S3	N..4	有则必填	取值： 《CV04.50.005ABO 血型代码》值域表中代码对应的代码值，例如：“1”	GB
abo_name	ABO 血型名称	S1	AN..10	有则必填	取值： 《CV04.50.005ABO 血型代码》值域表中代码对应的代码名称，例如：“A 型”	GB
rh_code	Rh 血型代码	S3	N..4	必填	取值： 《CV04.50.020Rh (D) 血型代码》值域表中代码对应的代码值，例如：“1”	GB
rh_name	Rh 血型名称	S1	AN..10 0	必填	取值： 《CV04.50.020Rh (D) 血型代码》值域表中代码对应的代码名称，例如：“阴性”	GB
count	袋数	N	N..8	必填		GB
volume	单位数	N	N..10, 2	必填	单位：ml，传该袋数的毫升数	GB
update_time	业务数据更新时间	DT	DT15		业务系统数据更新时间，符合【YYYYMMDDHH24MISS】	
business_generator_time	业务数据产生时间	DT	DT15	必填	此条数据在业务系统的产生时间，符合【YYYYMMDDHH24MISS】	

7.16. 远程会诊

7.16.1. 远程会诊记录 (t_remote_consult)

业务说明：每天凌晨（00:00）上传前一天所有的远程会诊记录

建议提供数据表：远程会诊记录表

建议提供模块：远程医疗系统

字段名	数据项	类型	宽度	要求	说明	来源
business_no	业务编号	S1	AN..6 4	必填	填写内容为：机构唯一标识(组织机构代码)+"_"+健康档案编号+"_"+会诊单号	
org_code	机构代码	S1	AN..3 2	必填	联合主键 见附件：广西壮族自治区医疗机构代码文档	
patient_org_no	注册机构的患者编号	S1	AN..6 4	必填	联合主键：机构内部档案号，上传院内 EMPI 编号患者在医疗机构注册的患者主索引标识符，与患者基本信息主键关联，	
diag_no	就诊流水号	S1	AN..3 2	必填	联合主键：本次就诊的流水号	
upload_status_mark	数据上传标识	S2	N1	必填	标识与该条记录相关联的操作。1:表示新增 2:表示覆盖或更新 3:表示删除	
org_name	机构名称	S1	AN..7 0	必填	申请机构名称 见附件：广西壮族自治区医疗机构代码文档	
districts_code	行政区划代码	S1	N6	必填	精确到区县级，取值：《GB/T 2260-2007 中华人民共和国行政区划代码》值域表中代码对应的代码值，例如：“440106”	
districts_name	行政区划名称	S1	AN..3 2	必填	精确到区县级，取值：《GB/T 2260-	

					2007 中华人民共和国行政区划代码》值域表中代码对应的代码名称，例如：“天河区”
id_card_type_code	证件类别代码	S3	N2..5	必填	取值： 《CV02.01.101 身份证件类别代码》值域表中代码对应的代码值，例如：“01”
id_card_type_name	证件类别名称	S1	AN..3 2	必填	取值： 《CV02.01.101 身份证件类别代码》值域表中代码对应的代码名称，例如：“居民身份证”
id_card_value	证件号码	S1	AN..3 6	必填	如没有填写 18 位 0
name	姓名	S1	AN..5 0	必填	
health_e_code	电子健康码	S1	AN..1 28	有则必填	“电子健康码”是卫生健康部门依据居民身份证及其他法定证件为城乡居民办理的统一标准、全区通用的就诊服务卡，便于居民获取连续医疗服务和免费基本公共卫生服务，动态掌握个人全生命周期电子健康档案，方便群众就医与健康 管理
gender_code	性别代码	S3	N1	必填	取值：《GB/T 2261.1-2003 人的性别代码》值域表中代码对应的代码

					值，例如：“0”
gender_name	性别名称	S1	AN..3 2	必填	取值：《GB/T 2261.1-2003 人的性别代码》值域表中代码对应的代码名称，例如：“未知的性别”
birth_date	出生日期	D	D8	必填	符合【YYYYMMDD】的格式
height	身高(cm)	N	N..5, 1		
weight	重量(kg)	N	N3..5 ,2		
marital_code	婚姻状况代码	S3	N2..5	有则必填	取值：《GB/T 2261.2-2003 婚姻状态代码》值域表中代码对应的代码值，例如：“10”
marital_name	婚姻状况名称	S1	AN..3 2	有则必填	取值：《GB/T 2261.2-2003 婚姻状态代码》值域表中代码对应的代码名称，例如：“未婚”
consult_form_no	会诊申请单号	S1	AN..5 0		会诊电子申请单编号
consult_form_date	会诊申请日期	D	D8		符合【YYYYMMDD】的格式
consult_form_depart_no	会诊申请科室编号	S1	AN..6 4		取值：《CT08.00.002 科室代码》名称
consult_form_depart_name	会诊申请科室名称	S1	AN..6 4		取值：《CT08.00.002 科室代码》代码
duty_doct_no	责任医生编号	S1	AN..6 4	必填	申请医生编码
duty_doctor_n	责任医生姓	S1	AN..6	必填	申请医生姓名

ame	名		4			
consult_no	会诊单编号	S1	AN..3 2			
consult_date	会诊日期	D	D8	必填	符合【YYYYMMDD】 的格式	
report_date	报告日期	D	D8	必填	符合【YYYYMMDD】 的格式	
icd_diag_code	ICD-10 代码	S1	AN..6 4		取值：“ICD-10”值 域表中代码对应的 代码值	
icd_diag_name	ICD-10 名称	S1	AN..5 12		取值：“ICD-10”值 域表中代码对应的 代码名称	
consult_ad	会诊意见	S1	AN..2 000	必填	诊断意见	
consult_reaso n	会诊原因	S1	AN..5 00			
consult_view	会诊所见	S1	AN..1 000	必填		
treat_suggest ion	治疗建议	S1	AN..1 000			
invitee_org_c ode	受邀方所在 医疗机构代 码	S1	AN..3 2	必填	受邀机构编码	
invitee_org_n ame	受邀方所在 医疗机构名 称	S1	AN..7 0	必填	受邀机构名称	
consult_start _time	会诊开始时 间	DT	DT15		符合 【YYYYMMDDHH24MIS S】	
consult_end_t ime	会诊结束时 间	DT	DT15		符合 【YYYYMMDDHH24MIS S】	
comments	备注	S1	AN..2 000			

update_time	业务数据更新时间	DT	DT15		业务系统数据更新时间符合符合【YYYYMMDDHH24MISS】
business_generate_time	业务数据产生时间	DT	DT15	必填	此条数据在业务系统的产生时间，符合【YYYYMMDDHH24MISS】

7.16.1.1. 远程会诊记录_会诊医师 (t_remote_consult_doctor)

字段名	数据项	类型	宽度	要求	说明	来源
business_no	业务编号	S1	AN..64	必填	与主表 business_no 值一致	
data_id	数据主键	S1	AN..64	必填	联合主键：数据唯一标识	
consult_doct_no	会诊医师编号	S1	AN..64	必填		
consult_doct_name	会诊医师姓名	S1	AN..50	必填		
consult_doct_depart_no	会诊医师所属科室编码	S1	AN..64		取值：《CT08.00.002 科室代码》名称	
consult_doct_depart_name	会诊医师所属科室名称	S1	AN..64		取值：《CT08.00.002 科室代码》代码	
consult_org_code	会诊医师所在医疗机构代码	S1	AN..22	必填		
consult_org_name	会诊医师所在医疗机构名称	S1	AN..70	必填		
update_time	业务数据更新时间	DT	DT15		业务系统数据更新时间符合【YYYYMMDDHH24MISS】	

					S】	
business_generator_time	业务数据产生时间	DT	DT15	必填	此条数据在业务系统的产生时间，符合【YYYYMMDDHH24MISS】	

7.17. 运营业务监管

业务说明：本模块各统计表主要用来监控医疗机构实际业务量和上传至平台的业务数据的符合情况。用统计报表的形式能更精确的监管医院业务情况，也方便卫生综合管理系统提取相应的运营指标进行统计分析。

7.17.1. 医院基础资源管理

7.17.1.1. 医疗机构基本信息 (t_org_basic_situat)

业务说明：全面监测数据医疗机构基本信息按年采集

建议提供数据表：医疗机构基本信息表

建议提供模块：医院信息系统

字段名	数据项	类型	宽度	要求	说明	来源
business_no	业务编号	S1	AN..64	必填	填写内容为：机构唯一标识(组织机构代码)	
org_code	机构代码	S1	AN..32	有则必填	机构为分院时不需要填写，联合主键 见附件：广西壮族自治区医疗机构代码文档	
upload_status_mark	数据上传标识	S2	N1	必填	标识与该条记录相关联的操作。1:表示新增 2:表示覆盖或更新 3:表示删除	
whether_the_branch_mark	是否分支机构	S1	AN1	有则必填	取值：《CT01.00.002 是否代码》	
org_name	机构名称	S1	AN..70	有则必填	机构为分院时不需要填写 见附件：广西壮族自治区医疗机构代码文档	
branch_code	分院代码	S1	AN..32	有则	机构为分支机构时必须填写	

				必填		
branch_name	分院名称	S1	AN..70	有则必填	机构为分支机构时必须填写	
statistical_year	统计年份	S1	N4	必填	符合【YYYY】	GX
registration_code	登记注册类型代码	S1	AN..32			GX
registration_name	登记注册类型名称	S1	AN..100			GX
org_type_code	医疗卫生机构类别代码	S3	AN..5	必填	取值：《WS218-2002 卫生机构（组织）分类与代码》中定义的‘2.1.1 卫生机构（组织）类别’值域表中代码对应的代码名称，例如：“A100”（对照小类）	GX
org_type_name	医疗卫生机构类别名称	S1	AN..100	必填	取值：《WS218-2002 卫生机构（组织）分类与代码》中定义‘2.1.1 卫生机构（组织）类别’的值域表中代码对应的代码名称，例如：“综合医院”（对照小类）	GX
interconnect_mark	互联互通标识	S1	AN1	有则必填	取值：《CT01.00.002 是否代码》，该医院是否进行互联互通测评	
matur_assess_res_code	成熟度测评等级代码	S3	AN..2	有则必填	取值：《GX99.02.382 互联互通测评的应用效果评价等级》	
matur_assess_res_name	成熟度测评等级名称	S1	AN..10	有则必填	取值：《GX99.02.382 互联互通测评的应用效果评价等级》	
org_manage_code	机构分类管理代码	S3	N1	有则必填	取值：《WS218-2002 卫生机构（组织）分类与代码》中定义的‘2.1.2 机构分类管理代码’表值域表中代码对应的代码名称，例如：“1”	GX

org_manage_name	机构分类管理名称	S1	AN..100	有则必填	取值：《WS218-2002 卫生机构（组织）分类与代码》中定义的值域表中代码对应的‘2.1.2 机构分类管理代码’表代码名称，例如：“非盈利性医疗机构”	GX
addr_districts_code	地址-行政区划代码	S1	N6	必填	精确到区县级，取值：《GB/T 2260-2007 中华人民共和国行政区划代码》值域表中代码对应的代码值，例如：“440106”	GX
addr_districts_name	地址-行政区划名称	S1	AN..32	必填	精确到区县级，取值：《GB/T 2260-2007 中华人民共和国行政区划代码》值域表中代码对应的代码名称，例如：“天河区”	GX
addr_town	地址-乡（镇、街道办事处）	S1	AN..128			GX
set_org_code	设置/主办单位代码	S1	AN..22	有则必填	该单位机构代码	GX
set_org_name	设置/主办单位名称	S1	AN..70	有则必填	该单位机构名称	GX
government_belong_rela_code	政府办医疗卫生机构隶属关系代码	S3	N2	有则必填	取值：《GB/T 12404-1997 单位隶属关系代码》中定义的值域表中代码对应的代码名称，例如：“10”	GX
government_belong_rela_name	政府办医疗卫生机构隶属关系名称	S1	AN..100	有则必填	取值：《GB/T 12404-1997 单位隶属关系代码》中定义的值域表中代码对应的代码名称，例如：“中央”	GX
located_in_areas_mark	单位所在地是否民族自治地方	S1	AN1		取值：《CT99.00.002 布尔代码》	GX

address	地址	S1	AN..100	有则必填		GX
postal_code	邮政编码	N	N..6	有则必填		GX
contact_telephone	联系电话	S1	AN..20	有则必填		GX
electronic_mail	单位电子邮箱	S1	AN..70	有则必填		GX
unit_website_domain_name	单位网站域名	S1	AN..70	有则必填		GX
establishment_unit_time	单位成立时间(填年份4位数字)	S1	N4			GX
legal_person_name	法人代表(单位负责人)	S1	AN..70			GX
second_service_center_mark	第二名称是否为社区卫生服务中心	S1	AN1	有则必填	取值:《CT01.00.002是否代码》	GX
directly_under_branch	下设直属分站(院、所)个数	S1	N..8			GX
community_service_branch_num	下设直属分站社区卫生服务站个数	S1	N..8			GX
org_level_code	医院等级代码	S3	N2	有则必填	取值:《GX99.02.096医院等级代码表》中定义的值域表中代码对应的代码名称,例如:"12"	GX
org_level_name	医院等级名称	S1	AN..100	有则必填	取值:《GX99.02.096医院等级代码表》中定义的值域表中代码对应的代码名称,例如:"一级甲等"	GX
admin_level_code	行政等级代码	S3	AN..2	有则必填	取值:《CV08.10.002卫生监督机构行政级别代码表》中定义的值域表中代码对应的代码名称,例	GX

					如：“01”	
admin_level_name	行政等级名称	S1	AN..100	有则必填	取值：《CV08.10.002 卫生监督机构行政级别代码表》中定义的值域表中代码对应的代码名称，例如：“厅局级”	GX
economy_type_code	经济类型代码	N	N2	有则必填	取值：《GB/T 12402-2000 经济类型分类与代码》中定义的值域表中代码对应的代码名称，例如：“10”	GX
economy_type_name	经济类型名称	S1	AN..100	有则必填	取值：《GB/T 12402-2000 经济类型分类与代码》中定义的值域表中代码对应的代码名称，例如：“内资”	GX
gov_region_center_mark	是否政府主管部门确定的区域医疗中心	S1	AN1	有则必填	取值：《CT01.00.002 是否代码》	GX
gov_region_center_type_code	政府主管部门确定的区域医疗中心类别代码	S3	AN..5		取值：《WS218-2002 卫生机构（组织）分类与代码》中定义的值域表中代码对应的代码名称，例如：“A”	GX
gov_region_center_type_name	政府主管部门确定的区域医疗中心类别名称	S1	AN..100		取值：《WS218-2002 卫生机构（组织）分类与代码》中定义的值域表中代码对应的代码名称，例如：“医院”	GX
gov_region_center_level_code	政府主管部门确定的区域医疗中心级别代码	S3	N2		取值：《CV08.10.002 卫生监督机构行政级别代码表》中定义的值域表中代码对应的代码名称，例如：“01”	GX
gov_region_center_level_name	政府主管部门确定的区域医疗中心	S1	AN..100		取值：《CV08.10.002 卫生监督机构行政级别代码表》中定义的值域表中代	GX

	级别名称				码对应的代码名称，例如：“厅局级”	
gov_key_special_num	政府主管部门确定的临床重点专科个数	N	N..8			GX
ministry_key_special_num	部级临床重点专科个数	S1	N..8			GX
state_key_special_num	省级临床重点专科个数	N	N..8			GX
city_key_special_num	市级临床重点专科个数	N	N..8			GX
year_govern_invest_key_num	年内政府投资的临床重点专科建设项目个数	N	N..8			GX
key_subject_ministerial_num	部级临床重点专科建设项目个数	N	N..8			GX
key_subject_provincial_num	省级临床重点专科建设项目个数	N	N..8			GX
key_subject_municipal_num	市级临床重点专科建设项目个数	N	N..8			GX
construction_standard_mark	是否达到建设标准	S1	AN1	有则必填	取值：《CT01.00.002 是否代码》	GX
first_aid_network_mark	是否 120 急救网络覆盖医院	S1	AN1	有则必填	取值：《CT01.00.002 是否代码》	GX
gov_ass_train_hospital_mark	是否政府确定的住院医师规范化培训基地医院(含全科医生临床培养基	S1	AN1	有则必填	取值：《CT01.00.002 是否代码》	GX

	地)				
inhosp_recruit_doct_num	住院医师规范化培训基地医院当年招生人数	N	N..8		GX
inhosp_recruit_gp_num	住院医师规范化培训基地医院当年招生全科医生人数	N	N..8		GX
inhosp_recruit_tcm_gp_num	住院医师规范化培训基地医院当年招生中医类别全科医生人数	N	N..8		GX
inhosp_train_doct_num	住院医师规范化培训基地医院当年在培人数	N	N..8		GX
inhosp_train_gp_num	住院医师规范化培训基地医院当年在培全科医生人数	N	N..8		GX
inhosp_train_tcm_gp_num	住院医师规范化培训基地医院当年在培中医类别全科医生人数	N	N..8		GX
inhosp_graduate_doct_num	住院医师规范化培训基地医院当年毕业人数	N	N..8		GX
inhosp_graduate_gp_num	住院医师规范化培训基地医院当年	N	N..8		GX

	毕业全科医生人数					
inhosp_graduate_tcm_gp_num	住院医师规范化培训基地医院当年毕业中医类别全科医生人数	N	N..8			GX
gov_doct_practice_place_mark	是否政府认定的全科医生实践基地(限第二名称为社区卫生服务中心填)	S1	AN1	有则必填	取值:《CT01.00.002 是否代码》	GX
medical_insurance_org_mark	医保定点医疗机构	S1	AN1	有则必填	取值:《CT01.00.002 是否代码》	GX
cash_health_insurance_mark	是否与医保经办机构直接结算	S1	AN1	有则必填	取值:《CT01.00.002 是否代码》	GX
cash_ncms_system_mark	是否与新农合经办机构直接结算	S1	AN1	有则必填	取值:《CT01.00.002 是否代码》	GX
system_build_situation	信息系统建设情况(可多选)	S1	AN..50			GX
org_duty_name	单位负责人	S1	AN..50			GX
fill_date	报出日期	D	D8			GX
duty_person_name	统计负责人	S1	AN..50			GX
duty_person_phone	统计负责人电话	S1	AN..20			GX
filler_name	填表人	S1	AN..50			GX
contact_tel_number	填表人联系电话	S1	AN..20			GX
update_time	业务数据更新时间	DT	DT15		业务系统数据更新时间符合【yyyymmddhh24miss】	

business_gener_time	业务数据产生时间	DT	DT15	必填	此条数据在业务系统的产生时间，符合【yyyymmddhh24miss】	
---------------------	----------	----	------	----	-------------------------------------	--

7.17.1.2. 从业人员基本信息表 (t_staff_basic_infor)

业务说明：全面监测数据从业人员基本信息按月采集

建议提供数据表：从业人员基本信息表

建议提供模块：医院信息系统

字段名	数据项	类型	宽度	要求	说明	来源
business_no	业务编号	S1	AN..64	必填	填写内容为：机构唯一标识(组织机构代码)+“_”+职工编号	GX
org_code	机构代码	S1	AN..32	必填	联合主键 见附件：广西壮族自治区医疗机构代码文档	
staff_no	职工编号	S1	AN..32	必填	联合主键：职工工号或职工编号(与业务表的医护人员编号关联)	
upload_status_mark	数据上传标识	S2	N1	必填	标识与该条记录相关联的操作。1:表示新增 2:表示覆盖或更新 3:表示删除	
org_name	机构名称	S1	AN..70	必填	见附件：广西壮族自治区医疗机构代码文档	
statistical_month	统计月份	S1	N6	必填	符合【YYYYMM】的格式	GX
regist_card_no	注册证件号码	S1	AN..36	必填	医师资格证编号	
flow_condition_code	期内流动情况代码	S1	AN..20	必填	取值：《CT98.00.027 人员流动情况》	
flow_condition_name	期内流动情况名称	S1	AN..20	必填	取值：《CT98.00.027 人员流动情况》	
staff_name	职工姓名	S1	AN..32	必填		GX
id_card_type_code	证件类别代码	S3	N2..5	有则必填	取值：《CV02.01.101 身份证件类别代码》值域表	GX

					中代码对应的代码值，例如：“01”
id_card_type_name	证件类型名称	S1	AN..32	有则必填	取值：《CV02.01.101 身份证件类别代码》值域表中代码对应的代码名称，例如：“居民身份证”
id_card_value	证件号码	S1	AN..36	必填	
birth_date	出生日期	D	D8	必填	符合【YYYYMMDD】的格式
gender_code	性别代码	S3	N1	必填	取值：《GB/T 2261.1-2003 人的性别代码》值域表中代码对应的代码值，例如：“0”
gender_name	性别名称	S1	AN..32	必填	取值：《GB/T 2261.1-2003 人的性别代码》值域表中代码对应的代码名称，例如：“未知的性别”
nation_code	民族代码	S3	AN..3	必填	取值：《GB/T 3304-1991 中国各民族名称的罗马字母拼写法和代码》值域表中代码对应的代码值，例如：“01” 如果缺少该字段，影响健康浏览器展示
nation_name	民族名称	S1	AN..32	必填	取值：《GB/T 3304-1991 中国各民族名称的罗马字母拼写法和代码》值域表中代码对应的代码名称，例如：“汉族”
work_date	参加工作日期	D	D8	必填	符合【YYYYMMDD】的格式
work_place_telephone	工作单位电话号码	S1	AN..11	有则必填	
telephone	个人联系电话号码	S1	AN..11	有则必填	
depart_no_exp	院内科室编号	S1	AN..64	必填	填写院内科室代码
depart_name_exp	院内科室名称	S1	AN..64	必填	填写院内科室名称
depart_no	科室编号	S1	AN..64	必填	取值：《CT08.00.002 科

					室编号》代码	
depart_name	科室名称	S1	AN..64	必填	取值：《CT08.00.002 科室代码》名称	
personnel_sort_code	人员类别编码	S1	AN..10	必填	取值：《CT98.00.022 人员类别字典》	
personnel_sort_name	人员类别名称	S1	AN..50	必填	取值：《CT98.00.022 人员类别字典》	
profession_sort_code	从事专业类别字典代码	S3	N..4	必填	取值《CT98.00.023 从事专业类别字典》	
profession_sort_name	从事专业类别名称	S1	AN..50	必填	取值《CT98.00.023 从事专业类别字典》	
doctor_supervisor_no	医师/卫生监督员执业证书编码	S1	AN..20	有则必填		
doctor_practice_code	医师执业类别代码	S3	N..5	必填	取值《CT98.00.024 医师执业类别字典》	
doctor_practice_name	医师执业类别名称	S1	AN..50	必填	取值《CT98.00.024 医师执业类别字典》	
doctor_range_code	医师执业范围代码	S3	N..4		取值《CT98.00.031 医师执业范围字典》	
doctor_range_name	医师执业范围名称	S1	AN..50		取值《CT98.00.031 医师执业范围字典》	
multi_agency_mark	多机构注册医师标识	S1	AN1	必填	取值：《CT01.00.002 是否代码》是否注册为多机构执业医师	
doctor_practice_code2	第2执业单位类别代码	S3	N5		取值：《CT98.00.025 执业单位类别字典》	
doctor_practice_name2	第2执业单位类别名称	S1	AN..5		取值：《CT98.00.025 执业单位类别字典》	
doctor_practice_code3	第3执业单位类别代码	S3	N5		取值：《CT98.00.025 执业单位类别字典》	
doctor_practice_name3	第3执业单位类别名称	S1	AN..5		取值：《CT98.00.025 执业单位类别字典》	

manage_service_code	行政/业务管理职务代码	S3	AN..5	必填	取值：《CT98.00.026 行政/业务管理职务代码》	GX
manage_service_name	行政/业务管理职务名称	S1	AN..50	必填	取值：《CT98.00.026 行政/业务管理职务代码》	GX
special_technology_code	专业技术资格(评)代码	S3	N..4		取值：《GB/T 8561-2001 专业技术职务代码》	
special_technology_name	专业技术资格(评)名称	S1	AN..50		取值：《GB/T 8561-2001 专业技术职务代码》	
special_position_code	专业技术职务(聘)代码	S1	AN..5	必填	取值：《GX02.11.047 填表人职称代码》	GX
special_position_name	专业技术职务(聘)名称	S1	AN..50	必填	取值：《GX02.11.047 填表人职称代码》	GX
edu_background_code	学历代码	S3	N2..5	必填	取值：《GB/T 4658-2006 学历代码》值域表中代码对应的代码值，例如：“11”	
edu_background_name	学历名称	S1	AN..50	必填	取值：《GB/T 4658-2006 学历代码》值域表中代码对应的代码名称，例如：“博士研究生毕业”	
bachelor_code	学位代码	S3	N..4	必填	取值：《GB/T 6864-2003 学位代码》	
bachelor_name	学位名称	S1	AN..50	必填	取值：《GB/T 6864-2003 学位代码》	GX
learned_code	所学专业代码	S3	N..8	有则必填	取值：《GB/T 16835 所学专业代码》	
learned_name	所学专业名称	S1	AN..50	有则必填	取值：《GB/T 16835 所学专业代码》	
specialist1	专科特长 1	S1	AN..50			
specialist2	专科特长 2	S1	AN..50			
specialist3	专科特长 3	S1	AN..50			
inflow_outflow_time	流入/流出时间	DT	DT15	必填	格式：YYYYMMDDHH24MISS 填列职工流入或者流出单位的时间；如果是职工信	

					息变更情况，仍填列该职工流入单位的时间	
prepared_condition_code	编制情况代码	S3	N..4	必填	取值：《CT98.00.028 编制情况字典》	
prepared_condition_name	编制情况名称	S1	AN..5	必填	取值：取值《CT98.00.028 编制情况字典》	
train_certificate_code	培训证书情况代码	S3	N..4	有则必填	取值：《CT98.00.029 全科医生取得培训合格证书情况字典》全科医生取得培训合格证书情况（限参加培训人员）	
train_certificate_name	培训证书情况名称	S1	AN..50	有则必填	取值：《CT98.00.029 全科医生取得培训合格证书情况字典》全科医生取得培训合格证书情况（限参加培训人员）	
resident_clinic_mark	驻村卫生室工作标识	S1	AN1	有则必填	取值：《CT01.00.002 是否代码》由乡镇卫生院或社区卫生服务机构派驻村卫生室工作	
academician_mark	院士标识	S1	AN1	有则必填	取值：《CT01.00.002 是否代码》	
professional_technical_mark	专业技术人才标识	S1	AN1	有则必填	取值：《CT01.00.002 是否代码》有突出贡献的中年科学、技术、管理专家	
state_council_subsidy_mark	国务院津贴人员标识	S1	AN1		取值：《CT01.00.002 是否代码》享受国务院政府特殊津贴人员	
talent_engineering_mark	新世纪人才工程人员标识	S1	AN1		取值：《CT01.00.002 是否代码》新世纪百千万人才工程国家级人选	
national_techleader_mark	国家科技奖负责人标识	S1	AN1		取值：《CT01.00.002 是否代码》国家科技奖项负责人	
update_time	业务数据更新	DT	DT15		业务系统数据更新时间符	

	时间				合【YYYYMMDDHH24MISS】	
business_gener_time	业务数据产生时间	DT	DT15	必填	此条数据在业务系统的产生时间，符合【YYYYMMDDHH24MISS】	

7.17.2. 医院财务管理

7.17.2.1. 结算管理表 (t_settlemanage_info)

业务说明：全面监测数据结算管理按月采集

建议提供数据表：结算管理表

建议提供模块：医院财务管理系统

字段名	数据项	类型	宽度	要求	说明	来源
business_no	业务编号	S1	AN..64	必填	填写内容为：机构唯一标识(组织机构代码)+“_”+结算ID	
org_code	机构代码	S1	AN..32	必填	联合主键 见附件：广西壮族自治区医疗机构代码文档	
balance_id	结算ID	S1	AN..64	必填	联合主键：系统唯一识别编号	GX
upload_status_mark	数据上传标识	S2	N1	必填	标识与该条记录相关联的操作。1:表示新增 2:表示覆盖或更新 3:表示删除	
org_name	机构名称	S1	AN..70	必填	见附件：广西壮族自治区医疗机构代码文档	
balance_category_code	结算类别代码	S3	N..4	必填	结算中大类，包括生活费，公务费，事业费，教育训练费，装备维修管理费，机动费，基础建设费，科学研究经费等, 值域取值： 《GX99.01.048 预（结）算类别代码》	GX
balance_category_name	结算类别名称	S1	AN..50	必填	结算中大类，包括生活费，公务费，事业费，教育训练费，装备维修管理费，机动费，基础建设费，科学研究经费等, 值域取值： 《GX99.01.048 预（结）算	GX

					类别代码》	
balance_item_code	结算项目代码	S3	N..4	必填	按照性质、来源、用途对医院结算内容进行具体分类的项目, 值域取值: 《GX99.02.089 结算项目代码》	GX
balance_item_name	结算项目名称	S1	AN..50	必填	按照性质、来源、用途对医院结算内容进行具体分类的项目, 值域取值: 《GX99.02.089 结算项目代码》	GX
balance_date	结算日期	D	D8	必填	账务结算日期, 明细到天 符合【YYYYMMDD】的格式	GX
balance_amount	结算金额	N	N..10,2	必填	结算时实际发生金额, 单位: 元, 大于0的任意数值	GX
balance_desc	结算描述	S1	AN..200	有则必填		GX
update_time	业务数据更新时间	DT	DT15		业务系统数据更新时间符合【YYYYMMDDHH24MISS】	
business_generator_time	业务数据产生时间	DT	DT15	必填	此条数据在业务系统的产生时间, 符合【YYYYMMDDHH24MISS】	

7.17.2.2. 医保统筹金管理表 (t_planmanage_info)

业务说明: 全面监测医保统筹金管理按月采集

建议提供数据表: 账务管理表

建议提供模块: 医院财务管理系统

字段名	数据项	类型	宽度	要求	说明	来源
business_no	业务编号	S1	AN..64	必填	填写内容为: 机构唯一标识(组织机构代码)+“_”+支付流水号	
org_code	机构代码	S1	AN..32	必填	联合主键 见附件: 广西壮族自治区医疗机构代码文	

					档	
pay_no	支付流水号	S1	AN..64	必填	联合主键	GX
upload_status_mark	数据上传标识	S2	N1	必填	标识与该条记录相关联的操作。1:表示新增 2:表示覆盖或更新 3:表示删除	
org_name	机构名称	S1	AN..70	必填	见附件：广西壮族自治区医疗机构代码文档	
insurance_type	医保类别代码	S3	N..4	必填	值域取值： 《GX99.01.123 医疗保险类别代码》，分为 城镇职工，城镇居民，大病统筹等	GX
insurance_total_amount	医保总金额	N	N..13, 2	必填	医保账户中总金额， 单位：元，大于0的任意数值	GX
insurance_item_code	医保项目代码	S1	AN..32	有则必填	医保用支付的项目代码	GX
insurance_item_name	医保项目名称	S1	AN..32	必填	医保用支付的项目名称，如手术、药品等	GX
pay_org_code	支付机构代码	S1	AN..32	必填	医保支付单位代码	GX
pay_org_name	支付机构名称	S1	AN..64	必填	医保支付单位，一般为本地医保管理机构和个人	GX
audit_date	审核日期	D	D8	必填	医保审核的日期，明细到天，	GX
medical_insurance_in_fee	医保内金额	N	N..13, 2	必填	报销内，无填0	GX
medical_insurance_out_fee	医保外金额	N	N..13, 2	必填	报销外，无填0	GX
update_time	业务数据更新时间	DT	DT15		业务系统数据更新时间符合 【YYYYMMDDHH24MISS】	

business_gener_time	业务数据产生时间	DT	DT15	必填	此条数据在业务系统的产生时间，符合【YYYYMMDDHH24MISS】	
---------------------	----------	----	------	----	-------------------------------------	--

7.17.2.3. 账务管理 (t_accmanage_info)

业务说明：全面监测账务管理按月采集

建议提供数据表：账务管理表

建议提供模块：医院财务管理系统

字段名	数据项	类型	宽度	要求	说明	来源
business_no	业务编号	S1	AN..64	必填	填写内容为：机构唯一标识(优先填写社会信用代码，若无社会信用代码则广西全民健康信息平台机构代码)+“_”+记账编号	
org_code	机构代码	S1	AN..32	必填	联合主键，优先传统一社会信用代码 见附件：广西壮族自治区医疗机构代码文档	
charge_serial_number	记账编号	S1	AN..32	必填	联合主键：同一家医院唯一	GX
upload_status_mark	数据上传标识	S2	N1	必填	标识与该条记录相关联的操作。1:表示新增 2:表示覆盖或更新 3:表示删除	
unified_social_credit_code	统一社会信用代码	S1	AN..22	必填	业务数据产生机构的统一社会信用代码	
org_name	机构名称	S1	AN..70	必填	见附件：广西壮族自治区医疗机构代码文档	
charge_category_type	账务类别	S1	AN..32	必填	根据医院账务处理的不同性质所划分的大类，	GX

account_item_code	会计科目编码	S1	AN..10	必填	对医院会计内容所进行的具体分类,参见《新医院会计制度》第二部分会计科目名称和编号	GX
accrued_income_amount	应入金额	N	N..9,2	必填	实际发生应入金额,单位:元,任意数值	GX
real_income_amount	实入金额	N	N..9,2	必填	根据政策或者批免后实际财务收到的金额,单位:元,任意数值	GX
auth_amount	审核金额	N	N..13,2	有则必填	最终入账金额,单位:元,大于0的任意数值	GX
charge_date	记账日期	D	D8	必填	财务做账的日期,明细到天,符合【YYYYMMDD】格式	GX
accountant_code	会计编号	S1	AN..20	有则必填		GX
accountant_name	会计姓名	S1	AN..32	必填	负责以货币为主要计量单位,反应和监督一个单位经济活动等管理工作的人,	GX
cashier_code	出纳编号	S1	AN..20	有则必填		GX
cashier_name	出纳姓名	S1	AN..32	必填	负责办理本单位的现金收付、银行结算及有关账务等的人员,	GX
comments	备注	S1	AN..2000	有则必填		GX
update_time	业务数据更新时间	DT	DT15		业务系统数据更新时间符合【YYYYMMDDHH24MISS】	
business_gener_time	业务数据产生时间	DT	DT15	必填	此条数据在业务系统的产生时间,符合【YYYYMMDDHH24MISS】	

						】	
--	--	--	--	--	--	----------	--

7.17.3. 医院药品管理

7.17.3.1. 公立医疗卫生机构药品目录 (t_drug_list)

业务说明：全面监测数据公立医疗卫生机构药品目录按月采集

数据协同需求：药政处

建议提供数据表：公立医疗卫生机构药品目录表

建议提供模块：医院药品管理系统

字段名	数据项	类型	宽度	要求	说明	来源
business_no	业务编号	S1	AN..64	必填	填写内容为：机构唯一标识(组织机构代码)+“_”+院内药品唯一码	
org_code	机构代码	S1	AN..32	必填	联合主键 见附件：广西壮族自治区医疗机构代码文档	
drug_unique_code	院内药品唯一码	S1	AN..32	必填	联合主键：医疗机构信息系统中为保证药品产品标识唯一而定义的编码	GB
upload_status_mark	数据上传标识	S2	N1	必填	标识与该条记录相关联的操作。1:表示新增 2:表示覆盖或更新 3:表示删除	
org_name	机构名称	S1	AN..70	必填	见附件：广西壮族自治区医疗机构代码文档	
org_class_code	医疗机构类别代码	S1	AN..8	必填	取值：《WS218-2002 卫生机构（组织）分类与代码》中定义的‘2.1.1 卫生机构（组织）类别’值域表中代码对应的代码名称，例如：“A100”（对照小类）	GB

drug_serial_number	流水号	S1	AN..64	必填	医疗机构当天上传的药品数据自然顺序号，例如：医疗机构上传 2000 条药品数据，第一条药品数据的顺序号是 1，第二条药品数据的顺序号是 2，依次递增至 2000，各药品为随机排列	GB
natioal_drug_platform_code	国家药管平台药品编码	S1	AN..14	必填	是指国家卫生健康委发布的国家药管平台药品基本数据库中的药品产品唯一标识（YPID），对照到《药管平台编码》，如果对应不上，填写 12 个 0	GB
provincial_drug_platform_code	省级药品集中采购平台药品编码	S1	AN..32	有则必填	医疗机构在省级药品集中采购平台采购药品时使用的药品产品唯一性编码。	GB
drug_approval_no	批准文号	S1	AN..100	有则必填	在药品监督管理部门注册通过时给予的编号，包括药品批准文号、进口药品注册证号、医药产品注册证号、新药证书号	GB
clin_med_cate	临床用药类别	S1	AN..32	必填	医保药品类别字典	
variety_common_name	品种通用名	S1	AN..100	必填	中国药典委员会按照“中国药品通用名称命名原则”制定的药品名称。即按照有效成分的原料药通用名（品种名），不包含剂型	GB
product_common_name	产品通用名	S1	AN..100	必填	按照“中国药品通用名称命名原则”制定的、在药品监督管理部门注册时规定的药品产品名称	GB
product_name	商品名	S1	AN..150		经药品监督管理部门核准的特定企业使用的药品专用商品名称	GB
drug_english_name	商品名（英文）	S1	AN..100		商品名的英文全称	GB

drug_prouducer	生产企业	S1	AN..20 0		生产药品的专营企业或者兼营企业组织机构代码证上的名称	GB
form_name	剂型名称	S1	AN..50		为适应治疗和预防的需要, 根据病情与药物的特点而制备的药物应用的一定形态。按照《药品采购使用管理分类与代码》中的【剂型分类】填写	GB
drug_formulation_format	制剂规格	S1	AN..10 0		以每片、每包或每支为单位的药物制剂内所含有效成分的量, 按照《药品采购使用管理分类与代码》中的【制剂规格】填写	GB
drug_specification_unit	制剂单位	S1	AN..50	必填	药品的基本生产单位, 是指在剂量上可精确拆分、在物理上可独立存在的某一具体规格剂量的最小产品单元, 如一片、一粒、一丸、一瓶、一支、一袋等, 喷雾剂的一喷不能作为制剂单位, 因为喷与喷之间在物理上不能独立存在, 应把装喷雾剂的一瓶或一支作为制剂单位, 依此类推。	GB
antimicrobial_ddd_value	抗菌药物 DDD 值	N	N..10, 2	有则必填	限定日剂量(DDD)	
antimicrobial_ddd_unit	DDD 单位	S1	AN..5	有则必填	该抗菌药物的单位值 比如: g	
drug_dosage	药品剂量	S1	AN..12	必填		
drug_dosage_unit	药品剂量单位	S1	AN..12	必填		

minim_package_unit	最小销售包装单位	S1	AN..50	必填	即药品最小销售单元，指药品不能再拆开的最小销售包装（盒、瓶、支等）。药品的临床使用、村卫生室的拆零销售不属于最小销售包装。	GB
conversion_factor	转换系数	N	N..8,2	必填	一个最小销售包装包含制剂单位的数量，也称包装规格	GB
concen_online_purchase_mark	是否网上集中采购药品	S1	AN1	必填	取值：《CT01.00.002 是否代码》	GB
basic_drug_mark	是否基本药物	S1	AN1	必填	取值：《CT01.00.002 是否代码》	GB
tcm_drug_mark	中成药标志	S1	AN1	必填	取值：《CT01.00.002 是否代码》	GB
consistency_evaluation_mark	是否通过一致性评价	S1	AN1	必填	取值：《CT01.00.002 是否代码》	GB
update_time	业务数据更新时间	DT	DT15		业务系统数据更新时间 符合【YYYYMMDDHH24MISS】	
business_generate_time	业务数据产生时间	DT	DT15	必填	此条数据在业务系统的产生时间，符合【YYYYMMDDHH24MISS】	

7.17.3.2. 公立医疗卫生机构药品入库情况 (t_hospital_drug_inwarehouse)

业务说明：每天凌晨（00:00）上传前一天所有的药品入库情况

数据协同需求：药政处

建议提供数据表：药品入库情况表

建议提供模块：医院药品管理系统

字段名	数据项	类型	宽度	要求	说明	来源
business_no	业务编号	S1	AN..64	必填	填写内容为：机构唯一标识(组织机构代码)+“_”+院内药品唯一码+“_”+入库时间	

org_code	机构代码	S1	AN..3 2	必填	联合主键 见附件：广西壮族自治区 医疗机构代码文档	
drug_unique_code	院内药品唯一码	S1	AN..3 2	必填	联合主键：医疗机构信息 系统中为保证药品产品标 识唯一而定义的编码	
entry_exit_date	入库时间	DT	DT15	必填	联合主键：符合 【YYYYMMDDHH24MISS】。 医疗机构确认收货的时间。	
upload_status_mark	数据上传标识	S2	N1	必填	标识与该条记录相关联的 操作。1:表示新增 2:表 示覆盖或更新 3:表示删除	
org_name	机构名称	S1	AN..7 0	必填	见附件：广西壮族自治区 医疗机构代码文档	
drug_serial_number	流水号	S1	AN..6 4	必填	医疗机构当天上传的药品 数据自然顺序号，例如： 医疗机构上传 2000 条药 品数据，第一条药品数据 的顺序号是 1，第二条药 品数据的顺序号是 2，依 次递增至 2000，各药品 为随机排列	GB
org_class_code	医疗机构类别代码	S1	AN..8	必填	取值：《WS218-2002 卫生 机构（组织）分类与代 码》中定义的‘2.1.1 卫生 机构（组织）类别’值域 表中代码对应的代码名 称，例如：“A100”（对 照小类）	GB
natioal_drug_platform_code	国家药管平台药品编码	S1	AN..1 4	必填	是指国家卫生健康委发布 的国家药管平台药品基本 数据库中的药品产品唯一 标识（YPID），对照到《药 管平台编码》，如果对应 不上，填写 12 个 0	GB

provincial_drug_platform_code	省级药品集中采购平台药品编码	S1	AN..32	有则必填	医疗机构在省级药品集中采购平台采购药品时使用的药品产品唯一性编码。	GB
product_common_name	产品通用名	S1	AN..100	必填	按照“中国药品通用名称命名原则”制定的、在药品监督管理部门注册时规定的药品产品名称	GB
warehousing_fee	入库金额	N	N..14,2	必填	医疗机构药品收货入库金额，单位:元。	
warehousing_package_num	入库数量（最小销售包装单位）	N	N..16	有则必填	医疗机构收货入库的药品最小销售包装的数量（盒、瓶、支等）。当日有出库无入库填 0。如存在退供应商填负数。	GB
warehousing_preparation_num	入库数量（最小制剂单位）	N	N..16	有则必填	等于最小包装单位入库数量×转换系数。	GB
warehousing_package_price	入库价格（最小销售包装单位）	N	N..8,2	有则必填	医疗机构收货入库的药品最小销售包装的价格，单位元，保留两位小数。	GB
warehousing_preparation_price	入库价格（最小制剂单位）	N	N..8,2	有则必填	医疗机构收货入库的药品最小制剂的价格，单位元，保留两位小数。	GB
drug_batch_number	生产批号	S1	AN..32	必填		
drug_producer	生产企业	S1	AN..200	有则必填	生产药品的专营企业或者兼营企业组织机构代码证上的名称	
provider_name	供应商名称	S1	AN..64	有则必填	销售、提供该类物资的商家名称	
settle_mode	结算方式	S1	AN..64		现金、银行卡、记账等。	
update_time	业务数据更新时间	DT	DT15		业务系统数据更新时间 符合【YYYYMMDDHH24MISS】	
business_generate_time	业务数据产生时间	DT	DT15	必填	此条数据在业务系统的产生时间，符合【YYYYMMDDHH24MISS】	

7.17.3.3. 公立医疗卫生机构药品出库情况 (t_hospital_drug_outwarehous)

业务说明：每天凌晨（00:00）上传前一天所有的药品出库情况

数据协同需求：药政处

建议提供数据表：药品出库情况表

建议提供模块：医院药品管理系统

字段名	数据项	类型	宽度	要求	说明	来源
business_no	业务编号	S1	AN..64	必填	填写内容为：机构唯一标识(组织机构代码)+“_”+院内药品唯一码+“_”+出库时间	
org_code	机构代码	S1	AN..32	必填	联合主键 见附件：广西壮族自治区医疗机构代码文档	
drug_unique_code	院内药品唯一码	S1	AN..32	必填	联合主键：医疗机构信息系统中为保证药品产品标识唯一而定义的编码	
entry_exit_date	出库时间	DT	DT15	必填	联合主键：符合【YYYYMMDDHH24MISS】。医疗机构确认收货的时间。	
upload_status_mark	数据上传标识	S2	N1	必填	标识与该条记录相关联的操作。1:表示新增 2:表示覆盖或更新 3:表示删除	
org_name	机构名称	S1	AN..70	必填	见附件：广西壮族自治区医疗机构代码文档	

drug_serial_number	流水号	S1	AN..64	必填	医疗机构当天上传的药品数据自然顺序号，例如：医疗机构上传 2000 条药品数据，第一条药品数据的顺序号是 1，第二条药品数据的顺序号是 2，依次递增至 2000，各药品为随机排列	GB
org_class_code	医疗机构类别代码	S1	AN..8	必填	取值：《WS218-2002 卫生机构（组织）分类与代码》中定义的“2.1.1 卫生机构（组织）类别”值域表中代码对应的代码名称，例如：“A100”（对照小类）	GB
natioal_drug_platform_code	国家药管平台药品编码	S1	AN..14	必填	是指国家卫生健康委发布的国家药管平台药品基本数据库中的药品产品唯一标识（YPID），对照到《药管平台编码》，如果对应不上，填写 12 个 0	GB
provincial_drug_platform_code	省级药品集中采购平台药品编码	S1	AN..32	有则必填	医疗机构在省级药品集中采购平台采购药品时使用的药品产品唯一性编码。	GB
product_common_name	产品通用名	S1	AN..100	必填	按照“中国药品通用名称命名原则”制定的、在药品监督管理部门注册时规定的药品产品名称	GB
outlib_package_num	出库数量（最小销售包装单位）	N	N..16	有则必填	医疗机构一级库房出库的药品最小销售包装的数量（盒、瓶、支等）。当日有入库无出库填 0。	GB
outlib_preparation_num	出库数量（最小制剂单位）	N	N..16	有则必填	等于最小包装单位出库数量×转换系数	GB

drug_batch_number	生产批号	S1	AN..32	必填	
drug_prouducer	生产企业	S1	AN..20 0	有则 必填	生产药品的专营企业或者兼营企业组织机构代码证上的名称
provider_name	供应商名称	S1	AN..64	有则 必填	销售、提供该类物资的商家名称
settle_mode	结算方式	S1	AN..64		现金、银行卡、记账等。
update_time	业务数据更新时间	DT	DT15		业务系统数据更新时间符合【YYYYMMDDHH24MISS】
business_gener_time	业务数据产生时间	DT	DT15	必填	此条数据在业务系统的产生时间，符合【YYYYMMDDHH24MISS】

7.17.3.4. 公立医疗卫生机构药品使用情况 (t_hospital_drug_use)

业务说明：公立医疗卫生机构药品使用情况按天采集

数据协同需求：药政处

建议提供数据表：药品使用情况表

建议提供模块：医院药品管理系统

字段名	数据项	类型	宽度	要求	说明	来源
business_no	业务编号	S1	AN..64	必填	填写内容为：机构唯一标识(组织机构代码)+“_”+院内药品唯一码	
org_code	机构代码	S1	AN..32	必填	联合主键 见附件：广西壮族自治区医疗机构代码文档	
drug_unique_code	院内药品唯一码	S1	AN..32	必填	联合主键：医疗机构信息系统中为保证药品产品标识唯一而定义的编码	GB
upload_status_mark	数据上传标识	S2	N1	必填	标识与该条记录相关联的操作。1:表示新增 2:表示覆盖或更新 3:表示删除	

org_name	机构名称	S1	AN..70	必填	见附件：广西壮族自治区医疗机构代码文档	
drug_sales_date	药品销售日期	D	D8	必填	符合【YYYYMMDD】的格式	GB
drug_serial_number	流水号	S1	AN..64	必填	医疗机构当天上传的药品数据自然顺序号，例如：医疗机构上传 2000 条药品数据，第一条药品数据的顺序号是 1，第二条药品数据的顺序号是 2，依次递增至 2000，各药品为随机排列	GB
national_drug_platform_code	国家药管平台药品编码	S1	AN..14	必填	是指国家卫生健康委发布的国家药管平台药品基本数据库中的药品产品唯一标识（YPID），对照到《药管平台编码》，如果对应不上，填写 12 个 0	GB
provincial_drug_platform_code	省级药品集中采购平台药品编码	S1	AN..32	有则必填	医疗机构在省级药品集中采购平台采购药品时使用的药品产品唯一性编码。	GB
product_common_name	产品通用名	S1	AN..100	必填	按照“中国药品通用名称命名原则”制定的、在药品监督管理部门注册时规定的药品产品名称	GB
minim_fee	销售金额	N	N..14,2	必填	单位元	
minim_package_price	销售价格（最小销售包装单位）	N	N..12,2	必填	医疗机构卖给患者的最小销售包装的价格，单位元，保留两位小数。	GB
minim_package_num	销售数量（最小销售包装单位）	N	N..8	必填	医疗机构卖给患者最小销售包装的数量（盒、瓶、支等）。	GB

minim_preparation_price	销售价格（最小制剂单位）	N	N..8,2	必填	等于最小销售包装销售价格÷转换系数，单位元，保留两位小数。	GB
minim_preparation_num	销售数量（最小制剂单位）	N	N..8	必填	等于最小包装单位销售数量×转换系数。	GB
update_time	业务数据更新时间	DT	DT15		业务系统数据更新时间符合【YYYYMMDDHH24MISS】	
business_generation_time	业务数据产生时间	DT	DT15	必填	此条数据在业务系统的产生时间，符合【YYYYMMDDHH24MISS】	

7.17.3.5. 医疗卫生机构资源与国家基本药物、中药饮品等基本情况 (t_medheal_resour_meddrinks)

业务说明：全面监测数据医疗卫生机构资源与国家基本药物、中药饮品等基本情况按季度采集

数据协同需求：药政处

建议提供数据表：国家基本药物、中药饮品等基本情况表

建议提供模块：医院药品管理系统

字段名	数据项	类型	宽度	要求	说明	来源
business_no	业务编号	S1	AN..64	必填	填写内容为：机构唯一标识(组织机构代码)+“_”统计日期	
org_code	机构代码	S1	AN..32	必填	联合主键 见附件：广西壮族自治区医疗机构代码文档	
statistical_date	统计日期	D	D8	必填	联合主键：符合【YYYYMMDD】的格式	GB
upload_status_mark	数据上传标识	S2	N1	必填	标识与该条记录相关联的操作。1:表示新增 2:表示覆盖或更新 3:表示删除	
org_name	机构名称	S1	AN..70	必填	见附件：广西壮族自治区医疗机构代码文档	

actual_bed_num	实有床位数	N	N..8	必填	指医疗机构报告期内固定 实有床位数，统计标准与 医疗卫生机构年报表一致 (卫统计 1-1 表)	GB
licensed_doctor_num	执业医师数	N	N..8	必填	指医疗机构报告期内取得 执业医师证书且实际从事 临床工作的人数，统计标 准与医疗卫生机构年报表 一致(卫统计 1-1 表)	GB
practice_assdoctor_num	执业助理医师数	N	N..8	必填	指医疗机构报告期内取得 执业助理医师证书且实际 从事临床工作的人数，统 计标准与医疗卫生机构年 报表一致(卫统计 1-1 表)	GB
total_treatment_num	总诊疗人次数	N	N..8	必填	指医疗机构报告期内所有 诊疗工作的总人次数，包 括门诊、急诊、家庭卫生 服务等人次数，统计标准 与医疗卫生机构年报表一 致(卫统计 1-1 表)	GB
outhosp_num	出院病人数	N	N..8	必填	指医疗机构报告期内所有 住院后出院的人数，统计 标准与医疗卫生机构年报 表一致(卫统计 1-1 表)	GB
total_essential_drug_purchase_fee	国家基本药物总 采购额	N	N..8,2	必填	医疗机构报告期内(季 度)购买基本药物支付的 总金额。	
total_medical_drug_sales_fee	国家基本药物总 销售额	N	N..8,2	必填	医疗机构报告期内(季 度)购买基本药物支付的 总销售金额。	
total_medical_drug_purchase_fee	中药饮片总采购 额	N	N..8,2	必填	医疗机构报告期内(季 度)购买中药饮片及中草 药支付的总金额。	GB
total_chinese_herbal_sales_fee	中药饮片总销售 额	N	N..8,2	必填	医疗机构报告期内(季 度)购买中药饮片及中草 药支付的总销售金额。	GB

total_medgranule_purchase_fee	中药颗粒剂总采购额	N	N..8,2	必填	医疗机构报告期内（季度）购买中药颗粒剂支付的总金额。	GB
total_medgranule_sales_fee	中药颗粒剂总销售额	N	N..8,2	必填	医疗机构报告期内（季度）购买中药颗粒剂支付的总销售金额。	GB
update_time	业务数据更新时间	DT	DT15		业务系统数据更新时间符合【YYYYMMDDHH24MISS】	
business_generate_time	业务数据产生时间	DT	DT15	必填	此条数据在业务系统的产生时间，符合【YYYYMMDDHH24MISS】	

7.17.3.6. 医疗机构药房药品库存信息 (t_pharmacy_stock_info)

业务说明：每天凌晨（00:00）上传前一天所有的药品库存情况

数据协同需求：药政处

建议提供数据表：药品库存情况表

建议提供模块：医院药品管理系统

字段名	数据项	类型	宽度	要求	说明	来源
business_no	业务编号	S1	AN..64	必填	填写内容为：机构唯一标识(组织机构代码)+“_”+国家药管平台药品编码+“_”+统计日期	
org_code	机构代码	S1	AN..32	必填	联合主键 见附件：广西壮族自治区医疗机构代码文档	
national_drug_platform_code	国家药管平台药品编码	S1	AN..14	必填	联合主键：是指国家卫生健康委发布的国家药管平台药品基本数据库中的药品产品唯一标识，对照到《药管平台编码》，如果对应不上，填写12个0	
statistical_date	统计日期	D	D8	必填	联合主键：符合【YYYYMMDD】的格式	GB
upload_status	数据上传标识	S2	N1	必填	标识与该条记录相关联的操作。1:表示新增 2:表	

mark					示覆盖或更新 3:表示删除
org_name	机构名称	S1	AN..70	必填	见附件：广西壮族自治区医疗机构代码文档
districts_code	行政区划代码	S1	N6	必填	精确到区县级，取值：《GB/T 2260-2007 中华人民共和国行政区划代码》值域表中代码对应的代码值，例如：“440106”
districts_name	行政区划名称	S1	AN..32	必填	精确到区县级，取值：《GB/T 2260-2007 中华人民共和国行政区划代码》值域表中代码对应的代码名称，例如：“天河区”
basic_drug_platform_code	药品编码	S1	AN..32	有则必填	在地市级药品集中采购平台采购药品时使用的药品产品唯一性编码。
drug_approval_no	批准文号	S1	AN..100	有则必填	在药品监督管理部门注册通过时给予的编号，包括药品批准文号、进口药品注册证号、医药产品注册证号、新药证书号
variety_common_name	药品通用名	S1	AN..100	必填	中国药典委员会按照“中国药品通用名称命名原则”制定的药品名称。即按照有效成分的原料药通用名（品种名），不包含剂型
product_common_name	产品通用名	S1	AN..100	必填	按照“中国药品通用名称命名原则”制定的、在药品监督管理部门注册时规定的药品产品名称
product_name	商品名	S1	AN..150	有则必填	经药品监督管理部门核准的特定企业使用的药品专用商品名称
drug_english_name	商品名（英文）	S1	AN..100	有则	商品名的英文全称

				必填	
drug_prouducer	生产企业	S1	AN..20 0	有则 必填	生产药品的专营企业或者 兼营企业组织机构代码证 上的名称
form_name	剂型名称	S1	AN..50		为适应治疗和预防的需 要，根据病情与药物的特 点而制备的药物应用的 一定形态。按照《药品采 购使用管理分类与代码》 中的【剂型分类】填写
drug_spec	药品规格	S1	AN..64		以每片、每包或每支为单 位的药物制剂内所含有 效成分的量，按照《药品 采购使用管理分类与代 码》中的【制剂规格】 填写
drug_formulati on_unit	药品单位	S1	AN..50	必填	药品的基本生产单位， 是指在剂量上可精确拆 分、在物理上可独立存 在的某一具体规格剂量 的最小产品单元，如片 、一粒、一丸、一瓶、 一支、一袋等，喷雾剂 的一喷不能作为制剂单 位，因为喷与喷之间在 物理上不能独立存在， 应把装喷雾剂的一瓶 或一支作为制剂单位， 依此类推。
minim_package_ unit	最小销售包装单 位	S1	AN..50	必填	即药品最小销售单元， 指药品不能再拆开的 最小销售包装（盒、瓶 、支等）。药品的临床 使用、村卫生室的拆零 销售不属于最小销售包 装。
operation_num	操作数量	N	N..16	有则 必填	医疗机构收货入库的 药品最小销售包装的 数量（盒、瓶、支等）。 当日有出库无入库填 0。如存在退供应商填 负数。
operation_pric	操作金额	N	N..8,2	有则	医疗机构收货出入库 的药品

e				必填	品的价格，单位元，保留两位小数。
invent_num	库存量	N	N..16	有则必填	该医疗机构库存量
inv_alert_threshold	库存预警临界值	N	N..16	有则必填	该医疗机构的该药品库存预警临界值
conversion_factor	转换系数	N	N..8,2		一个最小销售包装包含制剂单位的数量，也称包装规格
basic_drug_mark	是否基本药物	S1	AN1	必填	取值：《CT01.00.002 是否代码》
update_time	业务数据更新时间	DT	DT15		业务系统数据更新时间符合 【YYYYMMDDHH24MISS】
business_generate_time	业务数据产生时间	DT	DT15	必填	此条数据在业务系统的产生时间，符合 【YYYYMMDDHH24MISS】

7.17.4. 医院其他物资管理

7.17.4.1. 资产形成管理表 (t_dbo_asset_for)

业务说明：全面监测数据资产形成管理按月采集

建议提供数据表：资产形成管理表

建议提供模块：医院物资管理

字段名	数据项	类型	宽度	要求	说明	来源
business_no	业务编号	S1	AN..64	必填	填写内容为：机构唯一标识(组织机构代码)+“_”+资产编码	
org_code	机构代码	S1	AN..32	必填	联合主键 见附件：广西壮族自治区医疗机构代码文档	
asset_code	资产编码	S1	AN..16	必填	联合主键：资产的系	GX

					统标识号,	
upload_status_mark	数据上传标识	S2	N1	必填	标识与该条记录相关联的操作。 1:表示新增 2:表示覆盖或更新 3:表示删除	
org_name	机构名称	S1	AN..70	必填	见附件：广西壮族自治区医疗机构代码文档	
asset_category_code	资产分类代码	S3	AN..6	必填	区分资产的用途性质的描述值域取值：《GX99.02.079 资产分类代码》	GX
asset_category_name	资产分类名称	S1	AN..32	必填	区分资产的用途性质的描述值域取值：《GX99.02.079 资产分类代码》	GX
asset_name	资产名称	S1	AN..64	必填	资产的名称,	GX
asset_form_desc	资产形成管理数据元	S1	AN..64	有则必填	固定资产管理过程的登记的各类资产信息元素,	GX
asset_sub_desc	资产子类描述	S1	AN..64	有则必填	在资产类别的条目下设定的资产子目录类,	GX
asset_depreciate_date	资本化日期	D	D8	有则必填	预定的财务启用折旧日期,	GX
acquitv_date	购置日期	D	D8	有则必填	购置资产的合同或协议日期,	GX
acquitv_year	购置年度	S1	AN..4	必填	获得资产所有权的年度,	GX
purchase_voucher	采购凭证	S1	AN..16	有则必填	资产采购的订单号	GX
in_stock_sheet_num	入库单号	S1	AN..16	有则必填	资产入库的唯一标识码	GX
purchase_staff_name	采购人	S1	AN..32	必填	资产采购项目执行负责人姓名,	GX
unit_price	单价	N	N..20,	必填	购置时该资产单位数	GX

			2		量的价格,	
cost_center	成本中心	S1	AN..64	有则必填	资产所属单位,	GX
asset_statu_code	资产状态代码	S3	AN..6	有则必填	描述资产的使用状态, 至于取值: 《GX99.02.080 资产状态代码》	GX
asset_statu_name	资产状态名称	S1	AN..50	有则必填	描述资产的使用状态, 至于取值: 《GX99.02.080 资产状态代码》	GX
asset_get_way_code	获取方式代码	S3	AN..6	有则必填	资产增加的方式, 如自购、盘盈取值: 《GX99.02.081 获取方式代码》	GX
asset_get_way_name	获取方式名称	S1	AN..50	有则必填	资产增加的方式, 如自购、盘盈取值: 《GX99.02.081 获取方式代码》	GX
asset_use_code	资产用途代码	S3	AN..6	有则必填	资产的使用范围取值: 《GX99.02.082 资产用途代码》	GX
asset_use_name	资产用途名称	S1	AN..50	有则必填	资产的使用范围取值: 《GX99.02.082 资产用途代码》	GX
fund_scr_code	经费来源代码	S3	AN..6	有则必填	购买该资产的经费来源值域取值: 《GX99.02.083 经费来源代码》	GX
fund_scr_name	经费来源名称	S1	AN..50	有则必填	购买该资产的经费来源值域取值: 《GX99.02.083 经费来源代码》	GX
deprect_code	折旧方法	S1	AN..8	有则必填	将应提折旧总额在固定资产各使用期间进行分配时所采用的具体计算方法, 值域取值: 《GX99.02.084	GX

					折旧方法代码》	
deprect_year	折旧年限	S1	N..2	有则必填	规定的固定资产可进行折旧的时间，单位：年大于零的自然数	GX
brand_desc	品牌	S1	AN..64	有则必填	不同厂家的资产识别标志，	GX
maker_name	制造商	S1	AN..64	有则必填	资产的生产厂商，	GX
maker_naty_code	制造商国别	S1	AN..4	有则必填		GX
model_code	型号	S1	AN..64	有则必填	设备的出厂型号，	GX
product_format	规格	S1	AN..100	有则必填	设备的出厂规格，	GX
acceptance_date	验收日期	D	D8	有则必填	设备到达医院后进行验收的日期，符合【YYYYMMDD】格式	GX
start_use_date	启用日期	D	D8	有则必填	资产使用的开始日期，符合【YYYYMMDD】格式	GX
net_value	净值	N	N..20,2	必填	资产当期价值大于零的任意数值	GX
disabled_price	残值	N	N..10,2	有则必填	资产折旧期满后的剩余值大于零的任意数值	GX
disabled_rate	残值率	N	N..5,2	必填	资产折旧期满后的剩余值与原值比率介于0-1之间的任意数值	GX
duty_staff_name	责任人	S1	AN..64	有则必填	用来记录资产管理负责人姓名，	GX
update_time	业务数据更新时间	DT	DT15		业务系统数据更新时间符合【YYYYMMDDHH24MISS】	

business_generator_time	业务数据产生时间	DT	DT15	必填	此条数据在业务系统的产生时间，符合【YYYYMMDDHH24MISS】	
-------------------------	----------	----	------	----	-------------------------------------	--

7.17.4.2. 医用耗材管理表(t_dbo_medical_consum)

业务说明：全面监测数据医用耗材管理按月采集

建议提供数据表：医用耗材管理表

建议提供模块：医院物资管理

字段名	数据项	类型	宽度	要求	说明	来源
business_no	业务编号	S1	AN..64	必填	填写内容为：机构唯一标识(组织机构代码)+“_”+耗材编码	
org_code	机构代码	S1	AN..32	必填	联合主键 见附件：广西壮族自治区医疗机构代码文档	
media_code	耗材编码	S1	AN..32	必填	联合主键：系统中标识一种耗材的唯一代码，	GX
upload_status_mark	数据上传标识	S2	N1	必填	标识与该条记录相关联的操作。1:表示新增 2:表示覆盖或更新 3:表示删除	
org_name	机构名称	S1	AN..70	必填	见附件：广西壮族自治区医疗机构代码文档	
media_name	耗材名称	S1	AN..64	必填	标识一种耗材的唯一名称，	GX
material_unite_code	医用耗材统一代码	S1	AN..32	必填	国家药管平台医用耗材统一标识码	
material_unite_name	医用耗材统一名称	S1	AN..150	必填		
media_type	耗材类型	S1	AN..64	必填	1:普通耗材, 2:植入耗材 3:其他	GX
material_group_code	物资组代码	S3	N..4	必填	取值：《GX99.02.077 物资组代码》	GX

material_group_name	物资组名称	S1	AN..50	必填	取值：《GX99.02.077 物资组代码》	GX
purchase_group_code	采购组代码	S3	N..4	有则必填	医院采购执行单位内部分组的代码，值域取值：《GX99.02.078 采购组代码》	GX
purchase_group_name	采购组名称	S1	AN..32	有则必填	医院采购执行单位内部分组的名称，值域取值：《GX99.02.078 采购组代码》	GX
media_spec	普耗规格	S1	AN..64	有则必填	根据质量标准标识的普通耗材规格名称，	GX
storage_unit_name	库存管理单位名称	S1	AN..64	有则必填	医院内部基本库存管理单位的名称，	GX
provider_name	供应商名称	S1	AN..64	有则必填	销售、提供该类物资的商家名称，	GX
measure_unit_name	计量单位名称	S1	AN..32	有则必填	该类物资存储属性的单位名称，	GX
maker_name	制造商	S1	AN..64	有则必填	生产该类物资的厂家名称，	GX
stock_min_size	最低库存	N	N..10	有则必填	一定期间内能够满足医院需求的存储量，	GX
stock_max_size	最大库存水平	N	N..10	有则必填	医院内部指定区间库存最大存储量，	GX
charge_sign	计价性质标志	S1	AN1	有则必填	是否用于区分自动计划的标识值域取值：《CT01.00.002 是否代码》	GX
barcode_sys_code	条码制式代码	S1	AN..4	有则必填	条码编制规则的名称值域取值：《GX99.02.095 条码制式代码》	GX
barcode_sys_name	条码制式名称	S1	AN..50	有则必填	条码编制规则的名称值域取值：《GX99.02.095 条码制式代码》	GX

impl_media_bar_code	植入条码信息 条码信息	S1	AN..64	有则必填	按照一定编码规则来标识植入材料信息的编码或图像,	GX
impl_media_desc	植入耗材描述	S1	AN..64	有则必填	标识一种植入材料的唯一名称,	GX
update_time	业务数据更新时间	DT	DT15		业务系统数据更新时间符合 【YYYYMMDDHH24MISS】	
business_generator_time	业务数据产生时间	DT	DT15	必填	此条数据在业务系统的产生时间,符合 【YYYYMMDDHH24MISS】	

7.17.5. 医院基础业务监管

7.17.5.1. 门(急)诊工作量统计 (t_emer_workload_statistics)

业务说明：每天凌晨（00:00）上传前一天门急诊业务统计情况,无数据的字段填0。

建议提供数据表：门(急)诊工作量统计表

建议提供模块：医院运营管理系统

字段名	数据项	类型	宽度	要求	说明
business_no	业务编号	S1	AN..64	必填	填写内容为：机构唯一标识(组织机构代码) + “_” + 统计日期
org_code	机构代码	S1	AN..32	必填	联合主键 见附件：广西壮族自治区医疗机构代码文档
statistical_date	统计日期	D	D8	必填	联合主键，符合【yyyyMMdd】的格式
org_name	机构名称	S1	AN..70	必填	见附件：广西壮族自治区医疗机构代码文档
depart_code	科室编码	S1	AN..32	必填	取值： 《CT08.00.002 科室代码》代码
depart_name	科室名称	S1	AN..5	必	取值： 《CT08.00.002 科室

			0	填	代码》名称
depart_no_exp	院内科室编号	S1	AN..3 2	必填	
depart_name_exp	院内科室名称	S1	AN..5 0	必填	
outpatients_num	门诊人次数 (含初诊和复诊)	N	N..5	必填	取挂号人次数
emergency_num	急诊人次数	N	N..5	必填	取挂号人次数
experts_num	专家人次数	N	N..5	必填	取挂号人次数
ordinary_physician_num	普通医师出门急诊人次	N	N..5	必填	
deputy_chief_physician_num	副主任医师出门急诊人次	N	N..5	必填	
chief_physician_num	主任医师出门急诊人次	N	N..5	必填	
well_known_experts_num	知名专家出门急诊人次	N	N..5	必填	
special_needs_expert_num	特需专家出门诊人次	N	N..5	必填	
medical_insurance_clinic_num	医保患者门诊人次	N	N..5	必填	
medical_insurance_emer_num	医保患者急诊人次	N	N..5	必填	
other_treatment_num	其他治疗人次数	N	N..5	必填	门诊康复、手术、理疗、换药等治疗类操作人次数。
nonsultation_num	会诊人次数	N	N..5	必填	
health_exam_num	健康检查人次数	N	N..5	必填	
other_num	其他人次数	N	N..5		

update_time	业务数据更新时间	DT	DT15		业务系统数据更新时间 符合【YYYYMMDDHH24MISS】
business_generator_time	业务数据产生时间	DT	DT15	必填	此条数据在业务系统的产生时间，符合【YYYYMMDDHH24MISS】

7.17.5.2. 住院工作量统计 (t_inhosp_outhosp_statistics)

业务说明：每天凌晨（00:00）上传前一天的住院业务统计情况，无数据的字段填0。
 备注：原则上要求医院每天上传“全院总数”及“各科室统计数”；实在不具备条件的医院每天要求上传“全院总数”一条记录。上传汇总数据的目的是为了同每天上传的入院记录、出院记录进行数据质控比对，对于没有住院的医院则不用上传此表数据。如果有条件的医院分科室上传统计数据时，一定要根据“国家科室分类编码”归类合并后上传数据（例如：少数大医院分了“肝脏移植科、胰腺移植科”，但根据国家科室分类编码要求，则要把这二个科室的“入院、出院”统计人数合并到“普通外科”中，编码是“A04.01”，科室名称叫“普通外科”）

建议提供数据表：住院工作量统计表

建议提供模块：医院运营管理系统

字段名	数据项	类型	宽度	要求	说明
business_no	业务编号	S1	AN..64	必填	填写内容为：机构唯一标识（组织机构代码）+“_”+统计日期
org_code	机构代码	S1	AN..32	必填	联合主键 见附件：广西壮族自治区医疗机构代码文档
statistical_date	统计日期	D	D8	必填	联合主键，符合【yyyyMMdd】的格式
org_name	机构名称	S1	AN..70	必填	见附件：广西壮族自治区医疗机构代码文档
depart_code	科室编码	S1	AN..32	必填	取值：《CT08.00.002 科室代码》代码
depart_name	科室名称	S1	AN..50	必填	取值：《CT08.00.002 科室代码》名称
depart_no_exp	院内科室编号	S1	AN..32	必填	
depart_name_exp	院内科室名称	S1	AN..50	必填	

available_bed_num	实际可用床位数	N	N..5	必填	
int_care_bed_num	重症监护床位数	N	N..5		
under_obs_bed_num	留观床位数	N	N..5		
inhosp_num	入院病人数	N	N..5	必填	
medicare_patient_dis_num	医保患者出院人数	N	N..5	必填	
incourtyard_num	在院病人数	N	N..5	必填	
outhosp_num	出院病人数	N	N..5	必填	
under_obs_num	留观病人数	N	N..5		
severe_out_num	门诊转住院人数	N	N..5		
operation_num	手术人数	N	N..5	必填	
death_num	死亡人数	N	N..5	必填	
int_care_num	重症监护病人数	N	N..5		
update_time	业务数据更新时间	DT	DT15		业务系统数据更新时间 符合【YYYYMMDDHH24MISS】
business_generate_time	业务数据产生时间	DT	DT15	必填	此条数据在业务系统的产生时间，符合【YYYYMMDDHH24MISS】

7.17.5.3. 门(急)诊收费统计 (t_emer_charge_statistics)

业务说明：每天凌晨（00:00）上传前一天的门急诊收费统计情况。无数据的字段填0。
 备注：原则上要求医院每天上传“全院总数”及“各科室统计数（每个科室一条记录）”；不在不具备条件的医院每天上传“全院总数”。对于没有急诊的医院，则不用上传急诊收费统计数据。上传汇总数据的目的是为了同每天上传的收费记录进行数据质控比对。如果有条件的医院分科室上传统计数据时，一定要根据“国家科室分类编码”归类合计后上传数据（例如：少数大医院分了“肝脏移植科、胰腺移植科”，但根据国家科室分类编码要求，则要把这二个科室的“医疗收入”统计数合并到“普通外科”中，编码是“A04.01”，科室名称叫“普通外科”）。

建议提供数据表：门(急)诊收费统计表

建议提供模块：医院运营管理系统

字段名	数据项	类型	宽度	要求	说明
business_no	业务编号	S1	AN..64	必填	填写内容为：机构唯一标识（组织机构代码）+“_”+统计日期
org_code	机构代码	S1	AN..32	必填	联合主键 见附件：广西壮族自治区医疗机构代码文档
statistical_date	统计日期	D	D8	必填	联合主键，符合【yyyyMMdd】的格式
org_name	机构名称	S1	AN..70	必填	见附件：广西壮族自治区医疗机构代码文档
depart_code	科室编码	S1	AN..32	必填	取值：《CT08.00.002 科室代码》代码
depart_name	科室名称	S1	AN..50	必填	取值：《CT08.00.002 科室代码》名称
depart_no_exp	院内科室编号	S1	AN..32	必填	
depart_name_exp	院内科室名称	S1	AN..50	必填	
total_revenue	总收入	N	N..8,2	必填	
med_insurance_pays	医保报销金额	N	N..8,2	必填	
patient_co_pays	病人自付金额	N	N..8,2	必填	
patient_self_pays	病人自费金额	N	N..8,2	必填	
drug_total_fee	药品总收入	N	N..8,2	必填	
west_medi_fee	西药费	N	N..8,2	必填	
prop_chin_medi_fee	中成药费	N	N..8,2	必填	
herbal_medicines_fee	中草药费	N	N..8,2	必填	

material_fee	材料总费用	N	N..8,2	必填	
highmaterial_value	高值耗材费用	N	N..8,2	必填	
pathological_fee	病理费	N	N..8,2	有则必填	
ultrasonic_fee	超声费	N	N..8,2	必填	
bed_fee	床位费	N	N..8,2	必填	
radiation_fee	放射费	N	N..8,2	必填	
register_fee	挂号费	N	N..8,2	必填	
nursing_fee	护理费	N	N..8,2	必填	
dressings_fee	换药费	N	N..8,2	必填	
check_fee	检查费	N	N..8,2	必填	
inspection_fee	检验费	N	N..8,2	必填	
anesthesia_fee	麻醉费	N	N..8,2	必填	
rescue_fee	抢救费	N	N..8,2	必填	
proc_fee	手术费	N	N..8,2	必填	
peam_medical_fee	体检费	N	N..8,2	必填	
oxygen_fee	吸氧费	N	N..8,2	必填	
examination_fee	诊查费	N	N..8,2	必填	
medical_fee	诊疗费	N	N..8,2	必填	
treatment_costs	治疗费	N	N..8,2	必填	
injection_fee	注射费	N	N..8,2	必填	

nuc_mag_re s	核磁共振	N	N..8,2	必填	
ct_examina tion_fee	CT 检查费	N	N..8,2	必填	
gen_medi_e xpe_fee	一般诊疗费	N	N..8,2	必填	
other_fee	其他费	N	N..8,2		
update_tim e	业务数据更 新时间	DT	DT15		业务系统数据更新时间 符合 【YYYYMMDDHH24MISS】
business_g ener_time	业务数据产 生时间	DT	DT15	必填	此条数据在业务系统的产生 时间, 符合 【YYYYMMDDHH24MISS】

7.17.5.4. 住院收费统计 (t_inhosp_charge_statistics)

业务说明：每天凌晨（00:00）上传前一天的住院收费统计情况，无数据的字段填 0。

备注：原则上要求医院每天上传“全院总数”及“各科室统计数（每个科室一条记录）”；不在不具备条件的医院每天上传“全院总数”一条记录。对于没有急诊的医院，则不用上传急诊收费统计数据。上传汇总数据的目的是为了同每天上传的收费记录进行数据质控比对。如果有条件的医院分科室上传统计数据时，一定要根据“国家科室分类编码”归类合计后上传数据（例如：少数大医院分了“肝脏移植科、胰腺移植科”，但根据国家科室分类编码要求，则要把这二个科室的“医疗收入”统计数合并到“普通外科”中，编码是“A04.01”，科室名称叫“普通外科”）。

建议提供数据表：住院收费统计表

建议提供模块：医院运营管理系统

字段名	数据项	类型	宽度	要求	说明
business_no	业务编号	S1	AN..64	必填	填写内容为：机构唯一标识 (组织机构代码) + “_” + 统计日期
org_code	机构代码	S1	AN..32	必填	联合主键 见附件：广西壮族自治区医 疗机构代码文档
statistical_d ate	统计日期	D	D8	必填	联合主键，符合 【yyyyMMdd】的格式
org_name	机构名称	S1	AN..70	必填	见附件：广西壮族自治区医 疗机构代码文档
depart_code	科室编码	S1	AN..32	必填	取值：《CT08.00.002 科室 代码》代码

depart_name	科室名称	S1	AN..50	必填	取值：《CT08.00.002 科室代码》名称
depart_no_exp	院内科室编号	S1	AN..32	必填	
depart_name_exp	院内科室名称	S1	AN..50	必填	
total_revenue	总收入	N	N..8,2	必填	
med_insurance_pays	医保报销金额	N	N..8,2	必填	
patient_co_pays	病人自付金额	N	N..8,2	必填	
patient_self_pays	病人自费金额	N	N..8,2	必填	
drug_total_fee	药品总收入	N	N..8,2	必填	
west_medi_fee	西药费	N	N..8,2	必填	
prop_chin_medi_fee	中成药费	N	N..8,2	必填	
herbal_medicine_fee	中草药费	N	N..8,2	必填	
material_fee	材料费	N	N..8,2	必填	
highmaterial_value	高值耗材费用	N	N..8,2	必填	
pathological_fee	病理费	N	N..8,2	必填	
ultrasonic_fee	超声费	N	N..8,2	必填	
bed_fee	床位费	N	N..8,2	必填	
radiation_fee	放射费	N	N..8,2	必填	
register_fee	挂号费	N	N..8,2	必填	
nursing_fee	护理费	N	N..8,2	必填	
dressing_fee	换药费	N	N..8,2	必填	
check_fee	检查费	N	N..8,2	必填	
inspection_fee	检验费	N	N..8,2	必填	

e					
anesthesia_fee	麻醉费	N	N..8,2	必填	
rescue_fee	抢救费	N	N..8,2	必填	
proc_fee	手术费	N	N..8,2	必填	
physical_fee	体检费	N	N..8,2	必填	
oxygen_fee	吸氧费	N	N..8,2	必填	
examination_fee	诊查费	N	N..8,2	必填	
medical_fee	诊疗费	N	N..8,2	必填	
treatment_costs	治疗费	N	N..8,2	必填	
injection_fee	注射费	N	N..8,2	必填	
nuc_mag_res	核磁共振	N	N..8,2	必填	
ct_examination_fee	CT 检查费	N	N..8,2	必填	
gen_medi_expense_fee	一般诊疗费	N	N..8,2	必填	
other_fee	其他费	N	N..8,2		
update_time	业务数据更新时间	DT	DT15		业务系统数据更新时间 符合【YYYYMMDDHH24MISS】
business_generator_time	业务数据产生时间	DT	DT15	必填	此条数据在业务系统的产生时间, 符合【YYYYMMDDHH24MISS】

7.17.5.5. 处方类别统计 (t_recipel_statistics)

业务说明：每天凌晨（00:00）上传前一天的处方统计情况，无数据的字段填 0。

建议提供数据表：住院收费统计表

建议提供模块：医院运营管理系统

字段名	数据项	类型	宽度	要求	说明
business_no	业务编号	S1	AN..64	必填	填写内容为：机构唯一标识(组织机构代码) + “_” + 统计日期

org_code	机构代码	S1	AN..3 2	必填	联合主键 见附件：广西壮族自治区医疗机构代码文档
statistical_date	统计日期	D	D8	必填	符合【yyyyMMdd】的格式
org_name	机构名称	S1	AN..7 0	必填	见附件：广西壮族自治区医疗机构代码文档
depart_code	科室编码	S1	AN..3 2	必填	取值：《CT08.00.002 科室代码》代码
depart_name	科室名称	S1	AN..5 0	必填	取值：《CT08.00.002 科室代码》名称
depart_no_exp	院内科室编号	S1	AN..3 2	必填	
depart_name_exp	院内科室名称	S1	AN..5 0	必填	
recipel_total_num	处方总数	N	N..8	必填	处方的总数。按天统计
antimicrobial_num	抗菌药物处方数	N	N..8	必填	有抗菌药物的处方总数。按天统计
injection_num	注射剂处方数	N	N..8	必填	有注射剂的处方总数。按天统计
western_num	西药处方数	N	N..8	必填	有西药的处方总数。按天统计
patent_num	中成药处方数	N	N..8	必填	还有中成药的处方总数。按天统计
herbal_num	中草药处方数	N	N..8	必填	
update_time	业务数据更新时间	DT	DT15		业务系统数据更新时间 符合【YYYYMMDDHH24MISS】
business_generate_time	业务数据产生时间	DT	DT15	必填	此条数据在业务系统的产生时间，符合【YYYYMMDDHH24MISS】

7.17.5.6. 床位情况统计 (t_bed_statistics)

业务说明：每天凌晨（00:00）上传前一天所有的床位情况信息

建议提供数据表：床位使用情况表

建议提供模块：医院物资管理

字段名	数据项	类型	宽度	要求	说明
business_no	业务编号	S1	AN..6 4	必填	填写内容为：机构唯一标识(组织机构代码)+“_”+统计日期
org_code	机构代码	S1	AN..3 2	必填	联合主键 见附件：广西壮族自治区医疗机构代码文档
statistical_date	统计日期	D	D8	必填	联合主键：符合【YYYYMMDD】的格式
upload_status_mark	数据上传标识	S2	N1	必填	标识与该条记录相关联的操作。1:表示新增 2:表示覆盖或更新 3:表示删除
org_name	机构名称	S1	AN..7 0	必填	见附件：广西壮族自治区医疗机构代码文档
share_bed_mark	科室共用标识	S1	AN1	必填	取值：《CT01.00.002 是否代码》
depart_code	科室编码	S1	AN..6 4	必填	取值：《CT08.00.002 科室代码》科室名称
depart_name	科室名称	S1	AN..6 4	必填	取值：《CT08.00.002 科室代码》科室代码
depart_code1	科室编码 1	S1	AN..6 4		若存在科室共用床位情况请填写共用科室，取值：《CT08.00.002 科室代码》
depart_name1	科室名称 1	S1	AN..6 4		若存在科室共用床位情况请填写共用科室，取值：《CT08.00.002 科室代码》
depart_code2	科室编码 2	S1	AN..6 4		若存在科室共用床位情况请填写共用科室，取值：《CT08.00.002 科室代码》
depart_name2	科室名称 2	S1	AN..6 4		若存在科室共用床位情况请填写共用科室，取值：《CT08.00.002 科室代码》

depart_code3	科室编码 3	S1	AN..6 4		若存在科室共用床位情况请填写共用科室，取值：《CT08.00.002 科室代码》
depart_name3	科室名称 3	S1	AN..6 4		若存在科室共用床位情况请填写共用科室，取值：《CT08.00.002 科室代码》
plan_bed_num	编制床位数	N	N..8	必填	由卫生（卫生计生）行政部门核定的床位数。
actual_bed_num	实有床位数	N	N..8	必填	由卫生（卫生计生）行政部门实有的床位数，不包括产科新生儿床、接产室待产床、库存床、观察床、临时加床和病人家属陪侍床。
open_bed_num	实际开放床位数	N	N..8	必填	实际开放床位数：指实际开放总床日数，是年内医院各科每日夜晚 12 点开放病床数总和，不论该床是否被病人占用，都应计算在内。包括消毒和小修理等暂停使用的病床，超过半年的加床。不包括因病房扩建或大修而停用的病床及临时增设病床（半年以内）。
usage_bed_num	实际使用床位数	N	N..8	必填	实际使用床位数：指实际占用总床日数，是医院各科每日夜晚 12 点实际占用病床数（即每日夜晚 12 点住院人数）总和，包括实际占用的临时加床在内，不包括家庭病床占用床日数。病人入院后于当晚 12 点前死亡或因故出院的病人，按实际占用床位 1 天进行统计，同时统计“出院者占用总床

					日数”1天,入院及出院人数各1人。
observed_bed_num	观察床数	N	N..8	必填	
ueage_neg_press_num	实际使用负压床位数	N	N..8	有则必填	
empty_bed_num	空床数	N	N..8	必填	按科室划分以后的空床位数若无空床数,填写0
open_family_bed_num	全年开设家庭病床总数	N	N..3	必填	指年内按上传月截止日撤销的家庭病床总数(即撤床病人总数),若没有变化此字段数据每日传一样数据
open_spe_dem_bed_num	全年开设特需服务床位	N	N..3	必填	可按年度统计,若没有变化此字段数据每日传一样数据
open_neg_press_bed_num	全年开设负压病房床位	N	N..3	必填	可按年度统计,若没有变化此字段数据每日传一样数据
open_neg_press_wards_num	全年开设负压病房总数	N	N..3	必填	可按年度统计,若没有变化此字段数据每日传一样数据,如果医院没有负压病房,传0
ueage_neg_press_wards_num	实际负压病房使用数	N	N..3	必填	如果医院没有负压病房,传0
update_time	业务数据更新时间	DT	DT15		业务系统数据更新时间符合【YYYYMMDDHH24MISS】
business_generator_time	业务数据产生时间	DT	DT15	必填	此条数据在业务系统的产生时间,符合【YYYYMMDDHH24MISS】

7.17.5.7. 床位使用情况统计(t_bed_use_statistics)

业务说明:每天凌晨(00:00)上传前一天所有的床位使用情况信息

建议提供数据表:床位使用情况表

建议提供模块:医院物资管理

字段名	数据项	类型	宽度	要求	说明
business_no	业务编号	S1	AN..6 4	必填	填写内容为：机构唯一标识(组织机构代码)+“_”+统计日期
org_code	机构代码	S1	AN..2 2	必填	参看《医疗机构信息字典》字典表编码 见附件：广西壮族自治区医疗机构代码文档
statistical_date	统计日期	D	D8	必填	联合主键：符合【YYYYMMDD】的格式
upload_status_mark	数据上传标识	S2	N1	必填	标识与该条记录相关联的操作。1:表示新增 2:表示覆盖或更新 3:表示删除
org_name	机构名称	S1	AN..7 0	必填	见附件：广西壮族自治区医疗机构代码文档
depart_code	科室编码	S1	AN..3 2	必填	取值：《CT08.00.002 科室代码》代码
depart_name	科室名称	S1	AN..5 0	必填	取值：《CT08.00.002 科室代码》名称
depart_no_exp	院内科室编号	S1	AN..3 2	必填	
depart_name_exp	院内科室名称	S1	AN..5 0	必填	
plan_bed_num	编制床位数	N	N..8	必填	
actual_bed_num	实有床位数	N	N..8	必填	
open_bed_num	实际开放床位数	N	N..8	必填	
usage_bed_num	实际使用床位数	N	N..8		
occupy_bed_num	出院患者占用床位数	N	N..8	必填	
turnover_bed_num	病床周转次数	N	N..8		
occupy_bed_day_n	出院患者占床总	N	N..5		

um	日数				
open_bed_day_num	实际开放总床日数	N	N..5		
work_bed_day_num	病床工作日数	N	N..5		
usage_bed_day_num	实际占用总床日数	N	N..5		
update_time	业务数据更新时间	DT	DT15		业务系统数据更新时间符合【YYYYMMDDHH24MISS】
business_generate_time	业务数据产生时间	DT	DT15	必填	此条数据在业务系统的产生时间，符合【YYYYMMDDHH24MISS】

7.17.5.8. 药品收入_分类统计 (t_drugincome_category_fee)

业务说明：每天凌晨（00:00）上传前一天所有的药品收入_分类统计信息

建议提供数据表：药品收入_分类统计表

建议提供模块：医院物资管理

字段名	数据项	类型	宽度	要求	说明
business_no	业务编号	S1	AN..64	必填	填写内容为：机构唯一标识(组织机构代码) + “_” + 统计日期
org_code	机构代码	S1	AN..32	必填	联合主键
org_name	机构名称	S1	AN..70	必填	联合主键
statistical_date	统计日期	D	D8	必填	联合主键，符合【yyyyMMdd】的格式
depart_code	科室编码	S1	AN..32	必填	取值：《CT08.00.002 科室代码》科室名称
depart_name	科室名称	S1	AN..50	必填	取值：《CT08.00.002 科室代码》科室代码
out_western_income	门诊西药收入	N	N..10,2	必填	
out_base_income	门诊西药基药收入	N	N..10,2	必填	
out_rials_inc	门诊西药抗菌	N	N..10	必填	

ome	药收入		,2		
out_tibiotics_income	门诊西药抗生素收入	N	N..10,2	必填	
out_tcm_income	门诊中药收入	N	N..10,2	必填	
out_tcm_base_income	门诊中药基药收入	N	N..10,2	必填	
out_cpd_income	门诊中成药收入	N	N..10,2	必填	新增
out_cpd_base_income	门诊中成药基药收入	N	N..10,2	必填	新增
in_western_income	住院西药收入	N	N..10,2	必填	
in_base_income	住院西药基药收入	N	N..10,2	必填	
in_rials_income	住院西药抗菌药收入	N	N..10,2	必填	
in_tibiotics_income	住院西药抗生素收入	N	N..10,2	必填	
in_tcm_income	住院中药收入	N	N..10,2	必填	
in_tcm_base_income	住院中药基药收入	N	N..10,2	必填	
in_cpd_income	住院中成药收入	N	N..10,2	必填	新增
in_cpd_base_income	住院中成药基药收入	N	N..10,2	必填	新增
update_time	业务数据更新时间	DT	DT15	必填	业务系统数据更新时间符合 【YYYYMMDDHH24MISS】
business_generator_time	业务数据产生时间	DT	DT15	必填	此条数据在业务系统的产生时间，符合 【YYYYMMDDHH24MISS】

7.17.5.9. 患者抗菌药物使用_基本信息(t_antimicrobial_patient)

业务说明：每天天凌晨以后（00:00 以后）上传前一天的患者抗菌药物使用_基本信息

情况。

字段名	数据项	类型	宽度	要求	说明
business_no	业务编号	S1	AN..64	必填	填写内容为：机构唯一标识(组织机构代码) + “_” +统计日期
upload_status_mark	数据上传标识	S1	N1	必填	
org_code	机构代码	S1	AN..22	必填	联合主键
org_name	机构名称	S1	AN..70	必填	
statistical_date	统计日期	D	D8	必填	联合主键，符合【yyyyMMdd】的格式
diag_type_code_dn	就诊类型名称	S1	AN..60	必填	取值：“患者类型代码表”中定义的值域表中代码对应的代码名称，例如：“门诊”
diag_type_code	就诊类型代码	S3	N1	必填	取值：“患者类型代码表”中定义的值域表中代码对应的代码名称，例如：“1”
recipel_total_number	处方/病历总数	N	N..8	有则必填	
antimicrobial_use_1	使用1种抗菌药物处方数	N	N..8	有则必填	
antimicrobial_use_2	使用2种抗菌药物处方数	N	N..8	有则必填	
antimicrobial_use_3_above	使用3种及以上抗菌药物处方数	N	N..8	有则必填	
update_time	业务数据更新时间	DT	DT15	必填	业务系统数据更新时间符合【YYYYMMDDHH24MISS】
business_generate_time	业务数据产生时间	DT	DT15	必填	此条数据在业务系统的产生时间，符合【YYYYMMDDHH24MISS】

7.17.5.10. 医院抗菌药物使用_基本信息(t_antimicrobial_hospital)

业务说明：每天天凌晨以后（00:00 以后）上传前一天的医院抗菌药物使用_基本信息情况。

字段名	数据项	类型	宽度	要求	说明
business_no	业务编号	S1	AN..64	必填	填写内容为：机构唯一标识(组织机构代码) + “_” +统计日期
upload_status_mark	数据上传标识	S1	N1	必填	
org_code	机构代码	S1	AN..22	必填	联合主键
org_name	机构名称	S1	AN..70	必填	
statistical_date	统计日期	D	D8	必填	联合主键，符合【yyyyMMdd】的格式
inhosp_pat_anti_accumu_ddd_num	住院患者抗菌药物累计 DDD 数 A	N	N..8	有则必填	
accept_inhosp_pat_day_num	住院患者同期收治患者人天数	N	N..8	有则必填	
outhosp_pat_num	住院患者同期出院人次 B	N	N..8	有则必填	
inhosp_pat_anti_usage	住院患者抗菌药物使用率 A/B	S1	AN..6	有则必填	
inhosp_spe_anti_use_medi_rec_num	出院患者特殊类抗菌药物使用病例数 C	N	N..8	有则必填	
inhosp_spe_anti_usage	住院患者特殊使用抗菌药物使用率 C/B	S1	AN..6	有则必填	
inpat_anti_accumu_num	门诊就诊使用抗菌药物人数 D	N	N..8	有则必填	
outpat_num	同期门诊就诊总人数 E	N	N..8	有则必填	
outpat_anti_recipe_usage	门诊患者抗菌药物处方比例 D/E	S1	AN..6	有则必填	

emer_pat_anti_num	急诊使用抗菌药物人数 F	N	N..8	有则必填	
emer_pat_num	同期急诊就诊总人数 G	N	N..8	有则必填	
emer_anti_recipe_num	急诊患者抗菌药物处方比例 F/G	S1	AN..6	有则必填	
cut_i_op_anti_pre_use_num	I类切口手术抗菌药物预防使用次数 H	N	N..8	有则必填	
cut_i_op_num	同期 I 类切口手术总例数 I	N	N..8	有则必填	
cut_i_op_anti_pre_usage	I类切口手术抗菌药物预防使用比例 H/I	S1	AN..6	有则必填	
cut_i_opanti_pre_in2h_num	I类切口手术预防使用抗菌药物在术前 0.5h-2h 内给药例数 J	N	N..8	有则必填	
cut_i_opanti_pre_in2h_usage	I类切口手术预防使用抗菌药物在术前 0.5h-2h 内给药百分率 J/H	S1	AN..6	有则必填	
cut_i_opanti_pre_in24h_num	I类切口手术预防使用抗菌药物时间≤24h 例数 K	N	N..8	有则必填	
cut_i_opanti_pre_in24h_usage	I类切口手术预防使用抗菌药物时间≤24h 的比例 K/H	S1	AN..6	有则必填	
spe_anti_rec_micro_test_num	特殊类抗菌药物使用病例微生物标本送检次数 L	N	N..8	有则必填	
all_anti_use_num	同期使用抗菌药物总例数 M	N	N..8	有则必填	

anti_inpat_micr_test_us age	接受抗菌药物治疗住院患者微生物检验样本送检率 L/M	S1	AN..6	有则 必填	
lim_anti_use_medi_rec_n um	限制使用类抗菌药物使用病例数 O	N	N..8	有则 必填	
lim_anti_rec_micr_sam_t est_num	限制使用类抗菌药物使用病例微生物标本送检次数 N	N	N..8	有则 必填	
lim_anti_rec_micr_sam_t est_usage	接受限制使用抗菌药物治疗住院患者微生物检验样本送检率 N/O	S1	AN..6	有则 必填	
outpat_lim_anti_rec_mic r_sam_test_num	出院特殊使用抗菌药物患者病原学检查送检例数 P	N	N..8	有则 必填	
spe_anti_use_all_num	同期使用特殊使用抗菌药物总例数 Q	N	N..8	有则 必填	
spe_anti_micr_test_usag e	接受特殊使用抗菌药物治疗住院患者微生物检验样本送检率 P/Q	S1	AN..6	有则 必填	
anti_use_count	抗菌药物消耗量(累计 DDD 数)R	N	N..8	有则 必填	
pat_num_per_day	同期收治患者人天数 S	N	N..8	必填	
anti_use_intensity	抗菌药物使用强度 $R*100/S$	S1	AN..6	有则 必填	
spe_anti_use_count	特殊使用抗菌药物消耗量(累计 DDD 数)T	N	N..8	有则 必填	
spe_anti_use_intensity	特殊使用抗菌药物使用强度 $(T*100/S)$	S1	AN..6	必填	

update_time	业务数据更新时间	DT	DT15	必填	业务系统数据更新时间符合 【YYYYMMDDHH24MISS】
business_gener_time	业务数据产生时间	DT	DT15	必填	此条数据在业务系统的产生时间，符合 【YYYYMMDDHH24MISS】